

Қазақстан Республикасы Ұлттық экономика министрлігі
Статистика комитеті

Қазақстан Республикасының сыртқы саудасы

2009-2013

Внешняя торговля
Республики Казахстан



Астана 2014

**Қазақстан Республикасы Ұлттық экономика министрлігі
Статистика комитеті**

«Қазақстан Республикасының Азаматтық кодексіне (ерекше бөлігі)» сәйкес бұл материал көбейтуге (көшіруге) жатпайды, статистикалық ақпараттарды өз жарияланымдарында (басылымдарында) пайдаланған жағдайда Қазақстан Республикасы Ұлттық экономика министрлігі Статистика комитетіне сілтеме жасау міндетті.

В соответствии с «Гражданским кодексом Республики Казахстан (особенная часть)» данный материал не подлежит размножению (копированию), при использовании статистической информации в своих публикациях (изданиях) обязательна ссылка на Комитет по статистике Министерства национальной экономики Республики Казахстан.

**ҚАЗАҚСТАН РЕСПУБЛИКАСЫНЫҢ
СЫРТҚЫ САУДАСЫ**

**ВНЕШНЯЯ ТОРГОВЛЯ
РЕСПУБЛИКИ КАЗАХСТАН**

2009-2013

**Статистикалық жинақ
Статистический сборник**

**Қазақстан Республикасының сыртқы саудасы /
Статистикалық жинақ / қазақ және орыс тілдерінде
/ 290 бет**

**Внешняя торговля Республики Казахстан/
Статистический сборник/ на казахском и русском
языках / 290 стр.**

Қазақстан Республикасы Ұлттық экономика
министрлігі Статистика комитеті
Бас редактор Ә.А. Смайылов

Комитет по статистике Министерства национальной
экономики Республики Казахстан
Главный редактор Смаилов А.А.

Жинақ Қазақстан Республикасы Ұлттық экономика
министрлігі Статистика комитетінің www.stat.gov.kz
Интернет-ресурсында қол жетімді

Сборник доступен на Интернет-ресурсе Комитета по
статистике Министерства национальной экономики
Республики Казахстан www.stat.gov.kz.

Мекенжай: Қазақстан Республикасы, 010000,
Астана қаласы, Орынбор, 8
Министрліктер Үйі, 4 кіреберіс
Қазақстан Республикасы Ұлттық экономика
министрлігі Статистика комитеті
тел. +7 7172 749547, 749295
факс +7 7172 749546
Электрондық мекенжай: statistika@stat.kz
Интернет-ресурс: <http://www.stat.gov.kz>

Адрес: Республика Казахстан, 010000
г. Астана, Орынбор 8
Дом Министерств, 4 подъезд
Комитет по статистике Министерства национальной
экономики Республики Казахстан
тел. +7 7172 749547, 749295
факс +7 7172 749546
Электронный адрес: statistika@stat.kz
Интернет-ресурс: <http://www.stat.gov.kz>

Шартты белгілер:

ЕурАзЭО – Еуразиялық Экономикалық одақ
ЕО – Еуропалық Одақ
ҚДХР – Корея Демократиялық
Халық Республикасы
БАӘ – Біріккен Араб Әмірлігі
ТМД – Тәуелсіз Мемлекеттер Достастығы
ҚО СЭҚТН – Кеден одағының сыртқы
экономикалық қызметінің
тауарлық номенклатурасы
АҚШ – Америка Құрама Штаттары

«0,0» – құбылыс орын алған, бірақ оның
шамасы тиісті өлшем бірлігінде
дөңгелектеуге келмейді
« – » – құбылыс жоқ
«...» – статистикалық деректер жоқ

Условные обозначения:

ЕврАзЭС – Евразийское экономическое сообщество
ЕС – Европейский союз
КНДР – Коре́йская Народно-
Демократическая Республика
ОАЭ – Объединенные Арабские Эмираты
СНГ – Содружество Независимых Государств
ТНВЭД ТС – Товарная номенклатура
внешнеэкономической деятельности
Таможенного союза
США – Соединенные Штаты Америки

«0,0» – явление происходило, но величина
его не округляется в соответствующую
единицу измерения
« – » – явление отсутствует
«...» – статистические данные отсутствуют

Жекелеген жағдайларда қорытынды мен қосылғыштар
сомасы арасындағы шамалы айырмашылықтар
деректерді дөңгелектеумен түсіндіріледі.

В отдельных случаях незначительные расхождения
между итогом и суммой слагаемых объясняются
округлением данных.

Алғы сөз

«Қазақстан Республикасының сыртқы саудасы» статистикалық жинағы 2009-2013 жылдардағы республиканың сыртқы саудасы мен шетел капиталы қатысқан кәсіпорындар дамуын сипаттайтын Қазақстан Республикасы Ұлттық экономика министрлігі Статистика комитетінің жүйелендірілген басылымы болып табылады.

Статистикалық ақпарат Қазақстанның сыртқы саудасы мен бірлескен кәсіпкерлігі дамуының аса маңызды үрдістерін сипаттайтын ыңғайлы талдау бөліністерінде, топтамаларында берілген. Әдістемелік тәсілдердің халықаралық стандарттар мен талаптарға сай келуі статистикалық деректерді Қазақстанның сыртқы экономикалық қызметі аясындағы экономикалық құбылыстарды салыстырмалы талдау мақсатында пайдалануға мүмкіндік береді.

Бұл жарияланымда ұйымдаспаған сауда есебінсіз 2009-2013 жылдардағы сыртқы сауда статистикасы бойынша деректер, сондай-ақ өзара сауда бойынша ведомстволық және жалпымемлекеттік статистикалық байқаулар бойынша деректер беріліп отыр.

Жинақта ақпарат мына бөлімдер бойынша берілген:

- Тауарлардың сыртқы саудасы;
- Кеден одағының өзара саудасы;
- Шетел капиталы қатысқан кәсіпорынның қызметі.

Предисловие

Статистический сборник «Внешняя торговля Республики Казахстан» является систематизированным изданием Комитета по статистике Министерства национальной экономики Республики Казахстан, характеризующим развитие внешней торговли и предприятий с иностранным участием республики за 2009-2013 гг.

Статистическая информация приведена в удобных аналитических разрезах, группировках, характеризующих важнейшие тенденции развития внешней торговли и совместного предпринимательства Казахстана. Соответствие методологических подходов международным стандартам и требованиям позволяет использовать статистические данные в целях сравнительного анализа экономических явлений в сфере внешнеэкономической деятельности Казахстана.

В настоящей публикации приводятся данные по статистике внешней торговли без учета неорганизованной торговли за 2009-2013 гг., а также данные ведомственных и общегосударственных статистических обследований по статистике взаимной торговли.

В сборнике приведена информация по следующим разделам:

- Внешняя торговля товарами;
- Взаимная торговля Таможенного союза;
- Деятельность предприятий с участием иностранного капитала.

Мазмұны Содержание

ТАУАРЛАРДЫҢ СЫРТҚЫ САУДАСЫ ВНЕШНЯЯ ТОРГОВЛЯ ТОВАРАМИ

«Тауарлардың сыртқы саудасы» бөліміне әдіснамалық түсініктемелер	
Методологические пояснения к разделу «Внешняя торговля товарами»	6
Континенттер және елдер тобы бойынша сыртқы сауда	
Внешняя торговля по континентам и группам стран	9
Елдер бойынша экспорт	
Экспорт по странам	10
Елдер бойынша импорт	
Импорт по странам	12
2013 жылғы экспорттағы негізгі сауда әріптестерінің үлесі	
Доля основных торговых партнеров в экспорте в 2013г.	15
Экспорттағы негізгі сауда серіктестерінің үлес салмағы	
Удельный вес основных торговых партнеров в экспорте	15
2013 жылғы импорттағы негізгі сауда әріптестерінің үлесі	
Доля основных торговых партнеров в импорте в 2013г.	16
Импорттағы негізгі сауда серіктестерінің үлес салмағы	
Удельный вес основных торговых партнеров в импорте	16
КО СЭҚТН бөлімі бойынша экспорттық жеткізілімдердің құрылымы	
Структура экспортных поставок по разделам ТНВЭД ТС	17
КО СЭҚТН бөлімі бойынша импорттық жеткізілімдердің құрылымы	
Структура импортных поставок по разделам ТНВЭД ТС	21
2013 жылғы негізгі тауар топтары бойынша экспорт пен импорттың құрылымы	
Структура экспорта и импорта по основным товарным группам в 2013г.	26
Экспорттағы негізгі тауар топтарының үлесі	
Доля основных товарных групп в экспорте	26
Импорттағы негізгі тауар топтарының үлесі	
Доля основных товарных групп в импорте	26
2013 жылғы негізгі тауар топтары бойынша ТМД елдерімен экспорт пен импорттың құрылымы	
Структура экспорта и импорта со странами СНГ по основным товарным группам в 2013г.	27
ТМД елдерімен экспорттағы негізгі тауар топтарының үлесі	
Доля основных товарных групп в экспорте со странами СНГ	27
ТМД елдерімен импорттағы негізгі тауар топтарының үлесі	
Доля основных товарных групп в импорте со странами СНГ	27
2013 жылғы негізгі тауар топтары бойынша әлемнің басқа елдерімен экспорт пен импорттың құрылымы	
Структура экспорта и импорта с остальными странами мира по основным товарным группам в 2013г.	28
Әлемнің басқа елдерімен экспорттағы негізгі тауар топтарының үлесі	
Доля основных товарных групп в экспорте с остальными странами мира	28
Әлемнің басқа елдерімен импорттағы негізгі тауар топтарының үлесі	
Доля основных товарных групп в импорте с остальными странами мира	28
Негізгі сауда серіктестері бөлінісіндегі экспорт пен импорттың құрылымы	
Структура экспорта и импорта в разрезе основных торговых партнеров	29
Негізгі сауда серіктестері бөлінісіндегі жекелеген тауарлар экспорты (экспорттың жалпы көлемінде аса үлкен үлес салмақ алатын)	
Экспорт отдельных товаров (занимающих наибольший удельный вес в общем объеме экспорта) в разрезе основных торговых партнеров	120
Негізгі сауда серіктестері бөлінісіндегі жекелеген тауарлар импорты (экспорттың жалпы көлемінде аса үлкен үлес салмақ алатын)	
Импорт отдельных товаров (занимающих наибольший удельный вес в общем объеме экспорта) в разрезе основных торговых партнеров	187
Кеден одағы елдерімен өзара сауда	
Взаимная торговля со странами Таможенного союза	278
2013 жылғы облыстар бойынша Кеден одағы елдерімен өзара сауда	
Взаимная торговля со странами Таможенного союза по областям за 2013г.	278
Кеден одағы елдерімен өзара саудадағы облыстар үлесі	
Доля областей во взаимной торговле со странами Таможенного союза	278
2013 жылғы Кеден одағы елдерімен шекарадағы көлік құралдары бөлінісіндегі экспорт және импорт	
Экспорт и импорт со странами таможенного союза в разрезе видов транспорта на границе за 2013г.	279
Кеден одағы елдерімен экспорт және импорттағы негізгі көлік түрлерінің үлесі	
Доля основных видов транспорта в экспорте и импорте со странами Таможенного союза	279
2013 жылғы тауар номенклатурасының бөлімдері бойынша Кеден одағы елдерімен тауар айналымы	
Товарооборот со странами Таможенного союза за 2013г. по разделам товарной номенклатуры	280

Шетел капиталы қатысқан кәсіпорындардың қызметі	
Деятельность предприятий с участием иностранного капитала	283
Облыстар бойынша шетелдік капиталдың қатысуымен жұмыс істеп тұрған кәсіпорындардың саны	
Количество действующих предприятий с участием иностранного капитала по областям	284
Облыстар бойынша шетел капиталы қатысқан жұмыс істеп тұрған кәсіпорындар қызметкерлерінің саны және еңбекке ақы төлеу қоры	
Численность и фонд оплаты работников действующих предприятий с участием иностранного капитала по областям	285
Облыстар бойынша шетел капиталы қатысқан жұмыс істеп тұрған кәсіпорындар өндірісінің көлемі	
Объем производства действующих предприятий с участием иностранного капитала по областям	286
Облыстар бойынша шетел капиталы қатысқан жұмыс істеп тұрған кәсіпорындардың ішкі рыноктағы өткізімі	
Реализация на внутреннем рынке действующих предприятий с участием иностранного капитала по областям	287
2013 жылғы шетел капиталы қатысқан жұмыс істеп тұрған кәсіпорындардың елдер-шетел серіктестері бойынша жарғылық капиталы	
Уставной капитал действующих предприятий с участием иностранного капитала по странам – иностранным партнерам за 2013г.....	288

ТАУАРЛАРДЫҢ СЫРТҚЫ САУДАСЫ

ВНЕШНЯЯ ТОРГОВЛЯ ТОВАРАМИ

«Тауарлардың сыртқы саудасы» бөліміне әдіснамалық түсініктемелер Методологические пояснения к разделу «Внешняя торговля товарами»

Бұл жарияланымда тауарлардың сыртқы саудасы статистикасы бойынша деректер, **ұйымдаспаған сауда есенбінсіз**, 2009-2013 жылдардағы тауарларға декларацияларын және статистикалық нысандарының өңдеу негізінде алынып, беріліп отыр.

Сыртқы сауда статистикасында есепке алынатын негізгі келесі көрсеткіштер болып табылады.

«Кеден одағының сыртқы саудасы» – үшінші жақ елдермен кеден одағына мүше мемлекеттердің арасындағы сауда.

«Кеден одағының өзара саудасы» – кеден одағына мүше мемлекеттердің арасындағы сауда.

«Тауарлар экспорты» - Кеден одағы мүшесінің – мемлекеттің материалдық қорын азайтатын, Кеден одағына мүше мемлекеттің аумағынан тауарларды өкету.

«Тауарлар импорты» - Кеден одағы мүшесінің – мемлекеттің материалдық қорларды көбейтетін, Кеден одағына мүше мемлекеттің аумағына тауарларды әкелу.

Республикамыздың кеден статистикасы тауарлар әкелу және шетке шығару есебін сыртқы сауданы есепке алудың «жалпы» жүйесі негізінде жүргізеді, онда елдің мемлекеттік аумағы шегіне келіп түсетін немесе одан шығатын барлық тауарлар есепке алынады. Мұнда елдің статистикалық аумағының шекарасы болып мемлекеттік шекара алынады.

Экспорт көлеміне тауарлар, елдің аумағынан шыққан және экспорттық кеден процедурасына орнатылған; тауарлар, кеден аумағында кеден процедурасын қайта өңдеу аяқтағаннан кейін елдің аумағынан шығарылған; тауарлар, кеден аумағында кеден процедурасын ішкі тұтыну үшін қайта өңдеу аяқтағаннан кейін елдің аумағынан шығарылған; тауарлар, елдің аумағынан шығарылған және кеден процедурасына орнатылған қайта өңдеу кедендік аумақтан тыс; тауарлар, елдің аумағынан шығарылған және кеден процедурасына орнатылған реэкспорт; тауарлар, елдің аумағынан шығарылған және кеден процедурасына орнатылған бажсыз сауда және жеке тұлғаларға өткізу, елдің аумағынан шығып баражатқан; тауарлар, елдің аумағынан шығарылған және кеден процедурасына орнатылған бір жыл және оданда көп мерзімге уақытша шығару; тауарлар, елдің аумағынан

В настоящей публикации приводятся данные по статистике внешней торговли товарами **без учета неорганизованной торговли**, которые получены на основе обработки деклараций на товары и статистических форм за 2009-2013 гг.

Основными показателями, учитываемыми в статистике внешней торговли, являются:

«Внешняя торговля Таможенного союза» – торговля государств – членов Таможенного союза с третьими странами;

«Взаимная торговля Таможенного союза» – торговля между государствами – членами Таможенного союза;

«Экспорт товаров» – вывоз с территории государства – члена Таможенного союза товаров, которые уменьшают запасы материальных ресурсов государства – члена Таможенного союза;

«Импорт товаров» – ввоз на территорию государства – члена Таможенного союза товаров, которые добавляются к запасам материальных ресурсов государства – члена Таможенного союза;

Таможенная статистика нашей республики ведет учет ввоза и вывоза товаров на основании «общей» системы учета внешней торговли, при которой учитываются все товары, поступающие в пределы государственной территории страны или покидающие ее пределы. При этом границей статистической территории страны выступает государственная граница.

В объем **экспорта** включаются: товары, вывезенные с территории государства и помещенные под таможенную процедуру экспорта; товары, вывезенные с территории государства после завершения действия таможенной процедуры переработки на таможенной территории; товары, вывезенные с территории государства после завершения действия таможенной процедуры переработки для внутреннего потребления; товары, вывезенные с территории государства и помещенные под таможенную процедуру переработки вне таможенной территории; товары, вывезенные с территории государства и помещенные под таможенную процедуру реэкспорта; товары, вывезенные с территории государства и помещенные под таможенную процедуру беспошлинной торговли и реализованные физическим лицам, выезжающим с территории государства; товары, вывезенные с территории государства после завершения действия таможенной процедуры временного вывоза на срок один год и более; товары, вывезенные с территории государства после завершения действия таможенной процедуры свободного склада; товары, вывезенные с территории государства после завершения действия таможенной процедуры свободной таможенной зоны.

шығарылған кеден процедурасынан кейін бос қойма; тауарлар, елдің аумағынан шыққан бос кедендік аймақ кеден процедурасынан кейін;

Импорттың негізгі құрамалы компоненттері болып табылады: тауарлар, ел аумағына әкелінген және ішкі тұтыну үшін шығару кедендік процедурасына орнатылған; тауарлар, ел аумағына әкелінген және реимпорт кедендік процедурасына орнатылған; тауарлар, ел аумағына әкелінген және кеден аумағында қайта өңдеу кедендік процедурасына орнатылған; тауарлар, ел

аумағына әкелінген және кеден аумағында қайта өңдеу кедендік процедурасына орнатылған; тауарлар, ел тауарлар, ел аумағына әкелінген және кедендік уақытша енгізілген бір немесе оданда көп жыл мерзімге процедурасына орнатылған; тауарлар, ел аумағына енгізілген және кедендік бос кедендік аймақ процедурасына орнатылған; тауарлар, ел аумағына енгізілген және кедендік бос қойма процедурасына орнатылған.

Есепке алынбайтындар: мемлекет аумағы арқылы транзит; бір жылдан аз мерзімге уақытша әкеліп-әкету кезінде мемлекет пайдасы үшін бас тарту; кеден қоймасына немесе еркін аймаққа орналастырылған және мемлекет аумағына тысқары әкетуге арналған тауарлар; кеден қоймасы мен еркін аймақ аумағынан мемлекет аумағына әкелетін тауарлар.

Мемлекет аумағына әкелу және осы аумақтан әкету кезінде сыртқы сауданың кеден статистикасында мына тауарлар мен операция түрлері **есепке алынады:** төлем құралы ретінде жүрмейтін алтын, қымбат металдар; айналыста жоқ бағалы қағаздар, банкноттар және тиындар; сыртқы көмектің мемлекеттік бағдарламалары желісі бойынша өтеусіз көмек ретінде жеткізілетін тауарлар, гуманитарлық және техникалық көмек; баспа-бас айырбас; әскери мақсаттағы тауарлар; шетел инвестициясы қатысқан кәсіпорындардың жарғылық қорына салым ретінде тауарлар әкелу және өз өндірісінің тауарларын әкету; тауарларды қайтару; почта арқылы жөнелтілетін тауарлар; ақпаратты тасымалдаушылар және бағдарламалық қамтамасыз ету құралдары ретінде пайдаланылатын тауарлар; келген адамдардың барлық санаттары, бейрезиденттерді қоса, заңдармен белгіленген сандық және құндық нормалардан асып түсетін сатып алған тауарлары және т.б.

Мына тауарлар мен операция түрлері **есепке алынбайды:** құны статистикалық байқау табалдырығынан аспайтын тауарлар; айналыстағы валюталық құндылықтар, алтын, банкноттар; мемлекет аумағында дипломатиялық өкілдіктер, қарулы күштер, шетел мемлекеттерінің өкілдіктері өздерінің қажеттіліктері үшін сатып

Основными составными компонентами **импорта** являются: товары, ввезенные на территорию государства и помещенные под таможенную процедуру выпуск для внутреннего потребления; товары, ввезенные на территорию государства и помещенные под таможенную процедуру реимпорта; товары, ввезенные на территорию государства и помещенные под таможенную процедуру переработки на таможенной территории; товары, ввезенные на территорию государства после совершения действия таможенной процедуры переработки вне таможенной территории; товары, ввезенные на территорию государства и помещенные под таможенную процедуру переработки для внутреннего потребления; товары, ввезенные на территорию государства и помещенные под таможенную процедуру таможенного склада; товары, ввезенные на территорию государства и помещенные под таможенную процедуру отказа в пользу государства; товары, ввезенные на территорию государства и помещенные под таможенную процедуру беспошлинной торговли; товары, ввезенные на территорию государства и помещенные под таможенную процедуру временного ввоза на срок один год и более; товары, ввезенные на территорию государства и помещенные под таможенную процедуру свободной таможенной зоны; товары, ввезенные на территорию государства и помещенные под таможенную процедуру свободного склада.

Не учитываются: транзит через территорию государства; временный ввоз-вывоз на срок менее года; уничтожаемые товары; отказ в пользу государства при вывозе товаров; товары, помещаемые на таможенный склад или в свободную зону и предназначенный для вывоза за пределы территории государства; товары, вывозимые с территории таможенного склада и свободной зоны на территорию государства.

При ввозе на территорию государства и вывозе с этой территории в таможенной статистике внешней торговли **учитываются следующие товары и виды операции:** золото, драгоценные металлы, которые не выступают в качестве платежного средства; ценные бумаги, банкноты и монеты, не находящиеся в обращении; товары, поставляемые по линии государственных программ внешней помощи, в качестве безвозмездной помощи, гуманитарная и техническая помощь; бартер; товары военного назначения; товары, перемещаемые в рамках консигнационных соглашений; ввоз товаров в качестве вклада в уставный фонд и вывоз товаров собственного производства предприятиями с иностранными инвестициями; возврат товаров; товары, отправляемые по почте; товары, используемые в качестве носителей информации и средств программного обеспечения; товары, приобретенные всеми категориями приезжих лиц, включая не резидентов, которые превышают количественные и стоимостные нормы, установленные законодательством и т.д.

Не учитываются следующие товары и операции: товары, стоимость которых не превышает порога статистического наблюдения; валютные ценности, золото, банкноты, находящиеся в обращении; товары,

алатын тауарлары; мемлекеттен тысқары әкетілетін және шетелдердегі елшіліктердің, халықаралық ұйымдар жанындағы өкілдіктердің және мемлекеттің өзге де ресми өкілдіктерінің жұмыс істеуін қамтамасыз етуге арналған тауарлар; жарнамалау және кепілді қызмет көрсету ретінде жеткізілетін тауарлар; айналымдағы ыдыс; көрме экспонаттары және т.б.

приобретаемые дипломатическими представительствами, вооруженными силами, представительствами иностранных государств на территории государств для собственных нужд; периодические издания по подписке; товары для личных нужд; товары, вывозимые за пределы государства и предназначенные для обеспечения функционирования посольств, представительств при международных организациях и иных официальных представительств государства за рубежом; товары, поставляемые в порядке рекламации и гарантийного обслуживания; обратная тара; выставочные экспонаты и т.д.

Континенттер және елдер тобы бойынша сыртқы сауда
Внешняя торговля по континентам и группам стран

млн. АКШ доллары

млн. долларов США

	2009	2010	2011	2012	2013	2010 жыл пайыз- бен 2009 жылға	2011 жыл пайыз- бен 2010 жылға	2012 жыл пайыз- бен 2011 жылға	2013 жыл пайыз- бен 2012 жылға	
						2010 в про- центах к 2009	2011 в про- центах к 2010	2012 в про- центах к 2011	2013 в про- центах к 2012	
БАРЛЫҒЫ										ВСЕГО
Тауар айналымы	71 604,4	91 397,5	121 241,7	132 807,2	133 506,0	127,6	132,7	109,5	100,5	Товарооборот
Экспорт	43 195,7	60 270,8	84 335,9	86 448,8	84 700,4	139,5	139,9	102,5	98,0	Экспорт
Импорт	28 408,7	31 126,7	36 905,8	46 358,4	48 805,6	109,6	118,6	125,6	105,3	Импорт
ТМД ЕЛДЕРІ										СТРАНЫ СНГ
Тауар айналымы	18 848,9	23 916,4	30 834,6	33 530,3	33 553,6	126,9	128,9	108,7	100,1	Товарооборот
Экспорт	6 781,1	8 967,5	11 972,3	11 417,7	10 881,5	132,2	133,5	95,4	95,3	Экспорт
Импорт	12 067,8	14 948,9	18 862,3	22 112,6	22 672,1	123,9	126,2	117,2	102,5	Импорт
ЕурАзЭО ЕЛДЕРІ										СТРАНЫ ЕврАзЭС
Тауар айналымы	14 823,7	21 275,7	26 019,1	27 412,9	28 316,5	143,5	122,3	105,4	103,3	Товарооборот
Экспорт	5 124,4	7 832,4	9 046,6	8 512,8	8 252,5	152,8	115,5	94,1	96,9	Экспорт
Импорт	9 699,3	13 443,3	16 972,5	18 900,1	20 064,0	138,6	126,3	111,4	106,2	Импорт
ЕурАзЭО ЕЛДЕРІНЕ ЖАТПАЙТЫН										СТРАНЫ вне ЕврАзЭС
Тауар айналымы	4 025,2	2 640,7	4 815,5	6 117,4	5 237,0	65,6	182,4	127,0	85,6	Товарооборот
Экспорт	1 656,7	1 135,1	2 925,7	2 905,0	2 628,9	68,5	257,7	99,3	90,5	Экспорт
Импорт	2 368,5	1 505,6	1 889,8	3 212,4	2 608,1	63,6	125,5	170,0	81,2	Импорт
ӘЛЕМНІҢ БАСҚА ЕЛДЕРІ										ОСТАЛЬНЫЕ СТРАНЫ МИРА
Тауар айналымы	52 755,5	67 481,1	90 407,1	99 276,9	99 952,4	127,9	134,0	109,8	100,7	Товарооборот
Экспорт	36 414,6	51 303,3	72 363,6	75 031,1	73 818,9	140,9	141,1	103,7	98,4	Экспорт
Импорт	16 340,9	16 177,8	18 043,5	24 245,8	26 133,5	99,0	111,5	134,4	107,8	Импорт
ЕУРОПА										ЕВРОПА
Тауар айналымы	32 066,1	39 620,4	54 724,3	60 035,9	59 783,6	123,6	138,1	109,7	99,6	Товарооборот
Экспорт	23 822,1	32 059,7	47 157,3	50 395,6	50 443,9	134,6	147,1	106,9	100,1	Экспорт
Импорт	8 244,0	7 560,7	7 567,0	9 640,3	9 339,7	91,7	100,1	127,4	96,9	Импорт
ЕО ЕЛДЕРІ										СТРАНЫ ЕС
Тауар айналымы	28 817,3	38 054,2	49 447,4	54 642,2	54 719,5	132,1	129,9	110,5	100,1	Товарооборот
Экспорт	21 036,8	30 790,9	42 124,4	45 316,5	45 662,8	146,4	136,8	107,6	100,8	Экспорт
Импорт	7 780,5	7 263,3	7 323,0	9 325,7	9 056,7	93,4	100,8	127,3	97,1	Импорт
ЕО ЕЛДЕРІНЕ ЖАТПАЙТЫН										СТРАНЫ ВНЕ ЕС
Тауар айналымы	3 248,8	1 566,2	5 276,9	5 393,8	5 064,1	48,2	336,9	102,2	93,9	Товарооборот
Экспорт	2 785,3	1 268,8	5 032,9	5 079,2	4 781,1	45,6	396,7	100,9	94,1	Экспорт
Импорт	463,5	297,4	244,0	314,6	283,0	64,2	82,0	128,9	90,0	Импорт
АЗИЯ										АЗИЯ
Тауар айналымы	16 138,0	21 662,2	28 851,4	32 245,9	33 610,1	134,2	133,2	111,8	104,2	Товарооборот
Экспорт	10 215,3	15 208,6	20 956,6	20 805,8	20 161,2	148,9	137,8	99,3	96,9	Экспорт
Импорт	5 922,7	6 453,6	7 894,8	11 440,1	13 448,9	109,0	122,3	144,9	117,6	Импорт
АМЕРИКА										АМЕРИКА
Тауар айналымы	4 323,2	5 848,3	6 418,8	6 469,3	6 073,3	135,3	109,8	100,8	93,9	Товарооборот
Экспорт	2 319,0	3 856,4	4 057,3	3 588,9	3 091,5	166,3	105,2	88,5	86,1	Экспорт
Импорт	2 004,2	1 991,9	2 361,5	2 880,4	2 981,8	99,4	118,6	122,0	103,5	Импорт
АФРИКА										АФРИКА
Тауар айналымы	171,0	282,8	351,8	444,8	325,6	165,4	124,4	126,4	73,2	Товарооборот
Экспорт	47,9	158,0	182,3	227,9	111,9	329,9	115,4	125,0	49,1	Экспорт
Импорт	123,1	124,8	169,5	216,9	213,7	101,4	135,8	128,0	98,5	Импорт
АВСТРАЛИЯ ЖӘНЕ ОКЕАНИЯ										АВСТРАЛИЯ И ОКЕАНИЯ
Тауар айналымы	171,0	282,8	60,8	444,8	159,8	165,4	90,2	133,4	197,5	Товарооборот
Экспорт	47,9	158,0	10,1	227,9	10,4	329,9	48,8	127,7	81,3	Экспорт
Импорт	123,1	124,8	50,7	216,9	149,4	101,4	108,6	134,5	219,4	Импорт

**Елдер бойынша экспорт
Экспорт по странам**

млн. АКШ доллары

млн. долларов США

Елдің атауы	2009	2010	2011	2012	2013	Наименование стран
БАРЛЫҒЫ	43 195,7	60 270,8	84 335,9	86 448,8	84 700,4	ВСЕГО
ТМД ЕЛДЕРІ	6 781,1	8 967,5	11 972,3	11 417,7	10 881,5	СТРАНЫ СНГ
ЕурАзЭО ЕЛДЕРІ	5 124,4	7 832,4	9 046,6	8 512,8	8 252,5	СТРАНЫ ЕврАзЭС
Беларусь	54,7	336,9	104,7	91,7	58,3	Беларусь
Ресей	3 547,0	5 714,9	6 998,6	6 136,9	5 875,3	Россия
Қырғызстан	390,5	422,8	461,4	641,2	676,8	Киргизстан
Тәжікстан	240,3	258,8	344,1	465,1	496,9	Таджикистан
Өзбекстан	891,8	1 098,9	1 137,8	1 177,9	1 145,3	Узбекистан
ЕурАзЭО ЕЛДЕРІНЕ ЖАТПАЙТЫН	1 656,7	1 135,1	2 925,7	2 905,0	2 628,9	СТРАНЫ ВНЕ ЕврАзЭС
Әзербайжан	91,5	342,0	236,8	346,4	364,5	Азербайджан
Армения	2,7	7,6	2,3	0,5	0,8	Армения
Грузия	-	-	-	-	-	Грузия
Молдова	164,5	28,1	37,9	46,0	44,7	Молдова
Түркіменстан	108,9	91,3	115,9	129,5	177,5	Туркмениа
Украина	1 289,2	666,1	2 532,8	2 382,6	2 041,4	Украина
ӘЛЕМНІҢ БАСҚА ЕЛДЕРІ	36 414,6	51 303,3	72 363,6	75 031,1	73 818,9	ОСТАЛЬНЫЕ СТРАНЫ МИРА
ЕУРОПА	23 822,1	32 059,7	47 157,3	50 395,6	50 443,9	ЕВРОПА
ЕО ЕЛДЕРІ	21 036,8	30 790,9	42 124,4	45 316,5	45 662,8	СТРАНЫ ЕС
Австрия	1 196,9	2 528,7	3 876,5	4 955,9	3 614,9	Австрия
Бельгия	22,8	53,1	121,5	132,0	127,8	Бельгия
Болгария	182,4	169,2	481,9	358,0	98,5	Болгария
Біріккен Корольдік	1 235,1	1 388,4	1 616,4	1 675,6	1 504,8	Соединенное Королевство
Мажарстан	42,9	195,4	107,5	114,5	64,1	Венгрия
Германия	898,1	1 749,7	1 278,1	1 392,9	428,4	Германия
Грекия	544,8	992,6	568,8	655,7	743,4	Греция
Дания	52,2	26,3	31,0	33,4	26,4	Дания
Ирландия	0,3	0,2	0,3	60,1	0,0	Ирландия
Испания	580,3	921,0	1 075,6	662,2	1 846,0	Испания
Италия	6 686,8	9 579,0	15 002,2	15 364,0	16 480,7	Италия
Кипр	0,0	7,6	80,0	223,8	9,6	Кипр
Латвия	97,2	135,1	178,5	213,6	357,8	Латвия
Литва	122,3	67,3	169,0	177,6	126,1	Литва
Люксембург	0,0	0,3	0,0	0,0	0,0	Люксембург
Мальта	110,9	0,1		0,0	0,0	Мальта
Нидерланды	2 222,5	4 159,8	6 556,4	7 286,5	9 888,3	Нидерланды
Польша	835,8	1 215,3	1 276,7	1 619,7	679,5	Польша
Португалия	274,4	733,5	1 137,8	1 019,5	933,4	Португалия
Румыния	840,3	1 281,8	2 265,6	3 032,6	2 396,5	Румыния
Словакия	1 045,0	536,5	75,5	59,3	23,3	Словакия
Словения	9,3	12,1	17,2	19,2	40,3	Словения
Финляндия	451,2	270,1	554,7	520,9	681,1	Финляндия
Франция	3 381,5	4 433,0	5 414,7	5 634,6	5 460,1	Франция
Чех Республикасы	27,4	40,2	48,4	69,1	87,6	Чешская Республика
Швеция	169,9	241,9	152,3	24,3	39,5	Швеция
Эстония	6,4	52,7	37,9	11,1	4,7	Эстония
ЕО ЕЛДЕРІНЕ ЖАТПАЙТЫН	2 785,3	1 268,8	5 032,9	5 079,2	4 781,1	СТРАНЫ ВНЕ ЕС
Албания	0,0	2,6	5,7	6,8	0,5	Албания
Гибралтар	0,0	0,0		0,0	0,0	Гибралтар
Исландия	0,0	0,0		0,1	0,0	Исландия
Лихтенштейн	0,1	0,1	0,0	0,0	0,0	Лихтенштейн
Македония	0,0	0,0	0,0	0,0	0,0	Македония
Норвегия	7,2	6,3	1,7	7,8	5,1	Норвегия
Сербия	1,0	5,0	4,9	7,0	4,5	Сербия
Хорватия	109,0	20,4	60,7	140,7	457,4	Хорватия
Швейцария	2 668,1	1 234,3	4 959,9	4 916,8	4 313,6	Швейцария
АЗИЯ	10 215,3	15 208,6	20 956,6	20 805,8	20 161,2	АЗИЯ
Ауғанстан	408,5	362,3	322,2	293,6	250,9	Афганистан
Бангладеш	0,0	7,7	0,0	0,0	1,7	Бангладеш
Бруней	0,0	0,2	0,1	0,0	0,0	Бруней
Вьетнам	66,4	10,8	7,4	5,3	1,4	Вьетнам
Гонконг	1,1	4,8	7,9	77,3	78,7	Гонконг
Грузия	19,8	68,6	82,7	106,9	63,3	Грузия
Израиль	1 121,5	1 279,6	1 418,5	1 535,7	818,3	Израиль

Елдің атауы	2009	2010	2011	2012	2013	Наименование стран
Үндістан	96,1	117,1	46,9	174,0	330,9	Индия
Индонезия	34,8	0,3	7,9	19,9	130,3	Индонезия
Иордания	30,3	21,1	20,4	11,1	10,0	Иордания
Ирак	4,7	18,9	1,0	3,4	34,1	Ирак
Иран	1 279,0	1 092,2	1 068,3	601,7	535,7	Иран
Йемен	0,0	0,7	0,2	79,7	0,2	Йемен
Камбоджа	0,0	0,0		0,0	0,0	Камбоджа
Катар	0,0	0,3	0,7	0,1	0,2	Катар
Кувейт	0,1	0,0	0,2	0,5	0,4	Кувейт
Қытай	5 888,6	10 121,6	14 777,5	14 227,8	14 373,7	Китай
Корея (ҚДХР)	0,0	0,1		0,5	0,0	Корея (КНДР)
Корея Республикасы	131,7	232,9	216,7	214,9	128,5	Республика Корея
Ливан	2,5	4,9	2,8	6,9	6,5	Ливан
Малайзия	0,4	0,5	1,9	1,3	2,2	Малайзия
Монғолия	31,3	22,6	35,4	51,8	62,8	Монголия
БАӘ	20,2	13,8	34,0	100,8	32,5	ОАЭ
Непал	0,0	0,0	0,0	0,0	0,0	Непал
Оман	0,1	0,1	2,4	0,3	0,5	Оман
Пәкістан	22,6	16,0	3,6	14,6	4,5	Пакистан
Сауд Аравиясы	0,3	10,9	3,4	3,6	2,2	Саудовская Аравия
Сингапур	2,5	3,3	2,7	1,7	55,5	Сингапур
Сирия	10,4	7,2	3,2	4,2	0,0	Сирия
Таиланд	3,2	14,1	5,8	11,3	2,5	Таиланд
Тайвань (Қытай)	0,0	0,0	0,0	0,9	2,5	Тайвань (Китай)
Түркия	791,8	1 236,8	2 305,4	2 705,7	2 603,1	Турция
Филиппин	0,0	0,0	0,0	0,1	0,0	Филиппины
Шри-Ланка	0,0	0,0		0,0	0,1	Шри-Ланка
Жапония	247,5	539,3	577,7	550,2	627,8	Япония
АМЕРИКА	2 319,0	3 856,4	4 057,3	3 588,9	3 091,5	АМЕРИКА
Ангилья	0,0	0,0		0,0	0,0	Ангилья
Аргентина	20,3	13,6	10,8	0,2	0,1	Аргентина
Аруба	0,0	76,7		0,0	0,0	Аруба
Белиз	1,1	1,3		0,2	0,3	Белиз
Боливия	0,0	0,0	0,5	0,3	0,2	Боливия
Бразилия	1,9	18,1	48,7	70,9	35,5	Бразилия
Венесуэла	0,0	0,0	0,3	0,0	0,0	Венесуэла
Виргин аралдары (Британия)	297,2	419,3	411,4	10,5	5,3	Виргинские острова (Британия)
Гватемала	0,1	0,0		0,0	0,0	Гватемала
Гренландия	0,0	0,0	0,7	0,0	0,0	Гренландия
Доминикан Республикасы	0,0	0,0	0,1	0,0	0,0	Доминиканская Республика
Канада	1 385,4	2 448,4	2 628,3	3 074,5	2 654,2	Канада
Колумбия	0,1	0,1	0,5	0,1	0,2	Колумбия
Коста-Рика	0,0	0,0		0,0	0,0	Коста-Рика
Куба	0,0	0,0		0,0	0,0	Куба
Мексика	0,2	0,1	1,1	0,0	0,2	Мексика
Панама	0,0	0,1	0,1	0,2	0,1	Панама
Перу	0,0	0,0	0,1	0,0	0,0	Перу
АҚШ	612,6	878,7	954,5	399,5	394,9	США
Тринидад және Тобаго	0,0	0,0	0,1	32,3	0,3	Тринидад и Тобаго
Эквадор	0,1	0,1	0,1	0,0	0,0	Эквадор
АФРИКА	47,9	158,0	182,3	227,9	111,9	АФРИКА
Алжир	0,6	0,1	0,5	0,5	0,0	Алжир
Ангола	0,0	1,7	0,2	0,1	0,3	Ангола
Бенин	0,0	0,4		0,0	0,0	Бенин
Буркина-Фасо	0,0	0,7	0,7	0,0	0,0	Буркина-Фасо
Габон	0,2	1,4	0,1	0,0	0,2	Габон
Гана	0,2	0,6	1,0	0,6	0,6	Гана
Гвинея	0,2	0,0		0,0		Гвинея
Джибути	0,0	0,0		0,0	0,0	Джибути
Египет	10,6	91,6	52,5	45,5	9,7	Египет
Камерун	0,0	0,0		0,0	0,0	Камерун
Кения	0,0	0,0	0,0	0,0	0,2	Кения
Конго	1,1	0,4	0,8	0,0	0,6	Конго
Конго, Демократиялық Республикасы	0,0	0,0	0,3	0,0	0,0	Конго, Демократическая Республика
Кот д'Ивуар	0,0	0,2		0,0	0,2	Кот д'Ивуар

Елдің атауы	2009	2010	2011	2012	2013	Наименование стран
Ливия	4,2	11,6	0,0	3,3	5,1	Ливия
Мавритания	0,0	0,0	0,0	0,0	0,0	Мавритания
Малави	0,0	0,0	0,0	0,0	0,0	Малави
Мали	0,0	0,0		0,0	0,0	Мали
Марокко	5,3	15,4	88,9	77,2	72,9	Марокко
Мозамбик	0,0	0,4		0,1	0,1	Мозамбик
Намибия	0,0	0,7	6,8	7,0	7,9	Намибия
Нигер	0,0	0,0	0,1	0,0	0,0	Нигер
Нигерия	0,0	3,0	6,0	1,1	0,3	Нигерия
Сенегал	1,2	1,2	5,5	0,0	5,1	Сенегал
Сейшелы	7,3	2,9	0,2	0,1	0,0	Сейшелы
Судан	0,8	5,9		82,9	0,0	Судан
Танзания	0,0	6,3	0,2	0,0	0,0	Танзания
Того	0,0	0,6		0,0		Того
Тунис	11,5	8,4	13,7	8,0	6,6	Тунис
Уганда	0,0	1,0	0,0	1,0	0,0	Уганда
Экваториалды Гвинея	2,3	0,0	0,0	0,2	0,0	Экваториальная Гвинея
Эфиопия	2,0	0,0		0,0	0,0	Эфиопия
Оңтүстік Африка	0,5	3,5	4,8	0,1	1,6	Южная Африка
Чад	0,0	0,0		0,0	0,2	Чад
АВСТРАЛИЯ ЖӘНЕ ОКЕАНИЯ	10,3	20,6	10,1	12,8	10,4	АВСТРАЛИЯ И ОКЕАНИЯ
Австралия	8,8	19,3	8,6	12,5	10,0	Австралия
Американдық Самоа	0,0	0,1		0,0	0,0	Американское Самоа
Жаңа Зеландия	1,5	1,2	1,2	0,0	0,4	Новая Зеландия
Папуа жаңа Гвинея	0,0	0,0	0,3	0,3	0,0	Папуа Новая Гвинея

**Елдер бойынша импорт
Импорт по странам**

млн. АКШ доллары

млн. долларов США

Елдің атауы	2009	2010	2011	2012	2013	Наименование стран
БАРЛЫҒЫ	28 408,7	31 126,7	36 905,8	46 358,4	48 805,6	ВСЕГО
ТМД ЕЛДЕРІ	12 067,8	14 948,9	18 862,3	22 112,6	22 672,1	СТРАНЫ СНГ
ЕурАзЭО ЕЛДЕРІ	9 699,3	13 443,3	16 972,5	18 900,1	20 064,0	СТРАНЫ ЕврАзЭС
Беларусь	367,1	528,2	593,8	699,9	698,3	Беларусь
Ресей	8 896,6	12 258,9	15 332,0	16 959,7	17 971,8	Россия
Қырғызстан	116,5	166,0	233,7	363,5	351,2	Киргизстан
Тәжікстан	14,8	16,8	47,8	71,7	72,6	Таджикистан
Өзбекстан	304,4	473,4	765,2	805,4	970,1	Узбекистан
ЕурАзЭО ЕЛДЕРІНЕ ЖАТПАЙТЫН	2 368,5	1 505,6	1 889,8	3 212,4	2 608,1	СТРАНЫ ВНЕ ЕврАзЭС
Әзербайжан	145,4	102,7	61,8	53,2	73,7	Азербайджан
Армения	2,4	3,2	3,4	3,2	7,1	Армения
Грузия	-	-	-	-	-	Грузия
Молдова	27,7	29,5	32,3	42,1	38,3	Молдова
Түркіменстан	61,4	9,6	66,7	181,7	219,4	Туркмениа
Украина	2 131,6	1 360,7	1 725,6	2 932,3	2 269,6	Украина
ӨЛЕМНІҢ БАСҚА ЕЛДЕРІ	16 340,9	16 177,8	18 043,5	24 245,8	26 133,5	ОСТАЛЬНЫЕ СТРАНЫ МИРА
ЕУРОПА	8 244,0	7 560,7	7 567,0	9 640,3	9 339,7	ЕВРОПА
ЕО ЕЛДЕРІ	7 780,5	7 263,3	7 323,0	9 325,7	9 056,7	СТРАНЫ ЕС
Австрия	254,1	222,3	220,7	270,6	342,7	Австрия
Бельгия	157,4	176,1	178,0	203,2	241,9	Бельгия
Болгария	23,6	84,5	30,7	53,7	65,6	Болгария
Біріккен Корольдік	702,3	727,1	525,9	600,2	619,3	Соединенное Королевство
Мажарстан	99,5	128,4	164,3	145,8	144,2	Венгрия
Германия	2 041,9	1 844,5	2 082,2	3 826,8	2 455,6	Германия
Греция	12,5	16,8	16,1	18,1	19,5	Греция
Дания	56,8	71,9	76,2	85,5	77,5	Дания
Ирландия	66,0	82,6	103,8	125,1	154,0	Ирландия
Испания	120,5	100,4	149,5	230,2	507,4	Испания
Италия	1 915,3	1 586,8	1 144,8	975,6	1 034,9	Италия
Кипр	2,5	3,1	3,9	5,6	4,7	Кипр
Латвия	43,7	65,8	45,6	72,1	74,2	Латвия
Литва	107,5	109,2	100,0	188,8	191,0	Литва
Люксембург	15,6	10,8	16,8	7,8	9,3	Люксембург
Мальта	0,4	1,1	0,6	2,3	1,3	Мальта

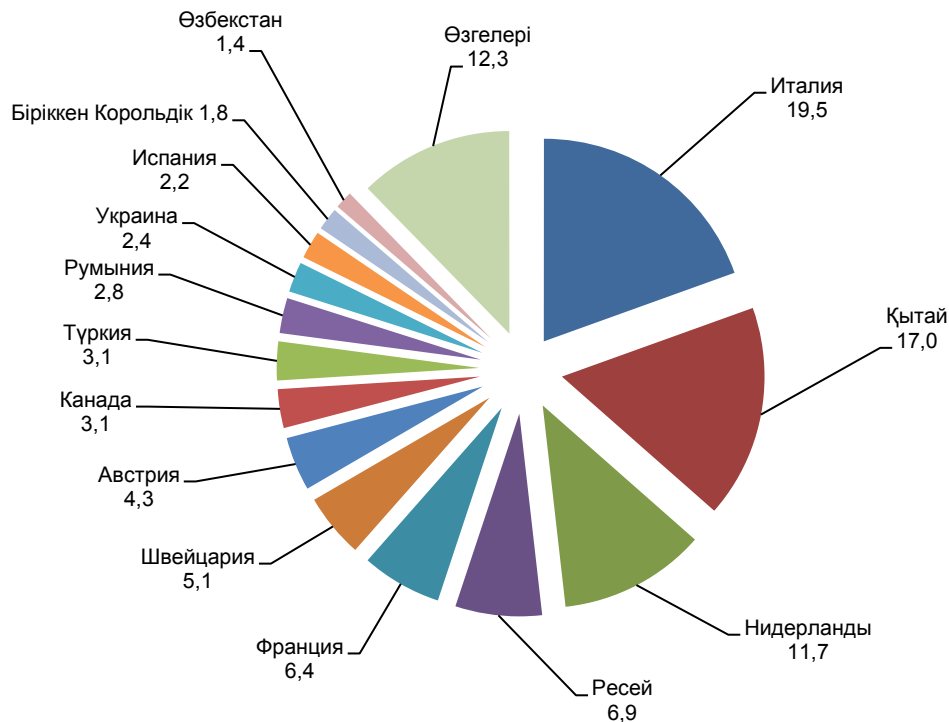
Елдің атауы	2009	2010	2011	2012	2013	Наименование стран
Нидерланды	319,1	301,4	291,5	286,0	373,3	Нидерланды
Польша	421,6	378,3	391,2	481,4	508,2	Польша
Португалия	6,7	9,9	11,7	16,9	19,1	Португалия
Румыния	37,9	122,3	218,5	64,0	90,0	Румыния
Словакия	49,3	53,1	59,5	60,7	119,9	Словакия
Словения	67,2	64,4	57,4	101,5	109,3	Словения
Финляндия	309,7	207,4	247,4	251,7	248,7	Финляндия
Франция	460,1	498,7	687,4	651,1	1 032,5	Франция
Чех Республикасы	179,2	166,9	163,3	326,0	358,4	Чешская Республика
Швеция	262,2	207,8	310,9	252,0	222,8	Швеция
Эстония	48,0	21,8	25,2	23,0	31,4	Эстония
ЕО ЕЛДЕРІНЕ ЖАТПАЙТЫН	463,5	297,4	244,0	314,6	283,0	СТРАНЫ ВНЕ ЕС
Албания	0,0	0,5	0,2	0,2	0,4	Албания
Босния және Герцеговина	0,2	0,3	0,8	1,0	0,9	Босния и Герцеговина
Гибралтар	0,3	0,5	0,0	0,0	0,1	Гибралтар
Исландия	1,1	4,1	4,1	3,1	4,6	Исландия
Лихтенштейн	0,4	0,8	1,0	0,5	0,5	Лихтенштейн
Македония	0,0	0,0	1,0	2,0	1,8	Македония
Монако	0,3	0,4	0,3	0,2	0,1	Монако
Норвегия	274,9	85,6	54,4	45,8	45,9	Норвегия
Сан-Марино	0,6	0,6	0,2	1,2	1,7	Сан-Марино
Сербия	17,2	8,0	10,7	18,7	18,6	Сербия
Хорватия	11,6	15,9	14,1	18,6	16,4	Хорватия
Фарер аралдары	0,5	0,2	0,2	0,1	0,2	Фарерские острова
Швейцария	155,8	179,0	156,8	223,3	191,9	Швейцария
АЗИЯ	5 922,7	6 453,6	7 894,8	11 440,1	13 448,9	АЗИЯ
Ауғанстан	1,2	1,2	3,8	0,8	3,0	Афганистан
Бахрейн	1,1	0,0	1,9	1,4	1,5	Бахрейн
Бангладеш	2,5	3,9	10,3	23,6	34,4	Бангладеш
Вьетнам	22,0	27,3	51,8	115,9	235,6	Вьетнам
Гонконг	2,4	3,6	1,6	5,4	7,6	Гонконг
Грузия	17,3	21,2	30,7	50,1	73,0	Грузия
Израиль	97,7	88,8	126,1	119,4	116,0	Израиль
Индия	157,3	199,6	243,1	333,4	351,6	Индия
Индонезия	33,7	23,5	27,2	37,4	40,6	Индонезия
Иордания	0,4	0,7	1,4	1,1	0,6	Иордания
Иран	24,1	26,5	34,9	54,5	83,7	Иран
Камбоджа	1,0	1,6	2,5	3,6	4,2	Камбоджа
Катар	0,3	0,4	0,5	0,9	0,7	Катар
Кувейт	0,2	0,2	0,0	0,0	0,0	Кувейт
Қытай	3 569,5	3 962,5	4 928,8	7 444,9	8 364,5	Китай
Корея (КХДР)	1,1	0,6	0,5	0,3	0,3	Корея (КНДР)
Корея Республикасы	373,9	526,3	622,0	965,6	1 265,1	Республика Корея
Лаос	0,1	0,0	0,1	0,1	0,1	Лаос
Ливан	1,2	1,2	1,0	0,9	1,9	Ливан
Макао	0,0	0,1	0,0	0,0	0,1	Макао
Малайзия	69,0	77,1	95,3	107,4	122,2	Малайзия
Монғолия	1,1	0,6	1,4	2,3	0,8	Монголия
БАЭ	142,2	110,7	76,7	68,9	63,1	ОАЭ
Мьянма	0,0	0,2	1,0	0,4	0,3	Мьянма
Непал	0,1	0,2	0,0	0,1	0,1	Непал
Оман	16,8	22,5	13,5	17,1	4,0	Оман
Пакистан	15,4	16,5	29,6	21,0	40,2	Пакистан
Палестина аумағы	0,1	0,1	0,1	0,1	0,0	Палестинская автономия
Сауд Аравиясы	2,8	3,6	9,6	17,6	26,9	Саудовская Аравия
Сингапур	50,9	63,8	46,5	84,2	296,0	Сингапур
Сирия	1,0	1,7	2,6	2,3	0,5	Сирия
Таиланд	97,6	72,1	97,6	132,2	163,3	Таиланд
Тайвань (Қытай)	0,0	0,0	38,0	81,5	114,2	Тайвань (Китай)
Түркия	570,9	618,7	729,3	806,7	926,1	Турция
Филиппины	7,4	8,5	12,8	17,7	19,9	Филиппины
Шри-Ланка	5,3	8,0	7,2	8,9	8,2	Шри-Ланка
Жапония	635,1	560,3	645,0	912,2	1 078,5	Япония
АМЕРИКА	2 004,2	1 991,9	2 361,5	2 880,4	2 981,8	АМЕРИКА
Ангилья	0,1	0,0	0,3	0,0	0,2	Ангилья
Аргентина	40,4	56,2	30,6	42,8	41,7	Аргентина

Елдің атауы	2009	2010	2011	2012	2013	Наименование стран
Багамы	0,4	0,2	0,0	0,0	0,1	Багамы
Барбадос	0,0	0,0	0,1	0,4	0,1	Барбадос
Белиз	0,2	0,0	0,0	0,4	0,1	Белиз
Бермуды	0,1	0,0	0,0	0,1	0,0	Бермуды
Боливия	0,8	0,1	1,5	1,4	0,5	Боливия
Бразилия	201,4	233,7	342,1	299,5	331,4	Бразилия
Венесуэла	0,3	0,0	0,1	0,0	0,0	Венесуэла
Виргин аралдары (Британия)	1,2	0,1	0,0	1,6	2,5	Виргинские острова (Британия)
Гватемала	0,1	0,1	0,1	0,1	0,1	Гватемала
Доминика	0,0	1,1	0,0	0,0	0,0	Доминика
Доминикан Республикасы	0,1	0,3	0,3	0,4	0,7	Доминиканская Республика
Канада	245,9	217,3	174,2	210,3	238,8	Канада
Колумбия	3,2	3,3	3,3	3,3	6,4	Колумбия
Коста-Рика	1,1	2,9	6,0	9,0	5,6	Коста-Рика
Куба	13,1	0,7	13,9	0,6	0,3	Куба
Мексика	61,3	86,5	64,6	99,6	125,4	Мексика
Нидерландық Антил	0,0	0,0		0,1	0,0	Нидерландские Антилы
Панама	1,2	0,7	0,8	0,3	0,5	Панама
Парагвай	0,0	0,3	2,3	6,7	6,2	Парагвай
Перу	1,7	3,1	1,3	1,7	4,9	Перу
Пуэрто-Рико	1,9	2,7	2,0	4,9	28,7	Пуэрто-Рико
Сент-Винсент және Гренадины	0,0	24,0	0,0	0,0	0,0	Сент-Винсент и Гренадины
АҚШ	1 391,5	1 319,5	1 680,1	2 131,8	2 126,9	США
Тринидад и Тобаго	0,0	0,0		0,0	0,0	Тринидад и Тобаго
Уругвай	0,4	0,7	1,5	12,3	7,4	Уругвай
Чили	5,5	6,0	8,7	23,4	13,6	Чили
Эквадор	31,9	32,1	27,3	29,2	39,3	Эквадор
АФРИКА	123,1	124,8	169,5	216,9	213,7	АФРИКА
Алжир	0,1	0,1		0,0	0,0	Алжир
Ангола	0,0	0,1	0,0	0,0	0,1	Ангола
Гана	20,1	20,0	25,4	26,3	35,0	Гана
Гвинея	0,0	0,0		0,0		Гвинея
Джибути	0,0	0,0	0,0	0,0	0,0	Джибути
Египет	12,9	22,0	38,4	45,4	43,6	Египет
Замбия	0,3	0,1	0,2	0,3	0,3	Замбия
Зимбабве	0,0	1,4	1,2	3,7	1,1	Зимбабве
Кения	37,2	47,2	48,5	57,2	73,6	Кения
Конго	0,1	0,1	0,2	0,0	0,0	Конго
Конго, Демократиялық Республикасы	0,0	0,0	4,5	15,3	10,5	Конго, Демократическая Республика
Кот д'Ивуар	6,6	2,1	1,6	1,0	0,5	Кот д'Ивуар
Мавритания	0,4	0,2	0,6	0,6	0,3	Мавритания
Маврикий	0,1	0,2	0,3	0,6	0,9	Маврикий
Малави	2,6	2,0	1,9	1,3	1,8	Малави
Мадагаскар	0,1	0,1	0,2	0,3	0,4	Мадагаскар
Марокко	2,2	5,8	6,6	10,1	13,4	Марокко
Мозамбик	1,2	1,4	2,3	2,3	2,6	Мозамбик
Намибия	0,0	0,0	0,0	0,0	0,0	Намибия
Нигерия	0,0	0,4	0,0	0,0	0,0	Нигерия
Руанда	6,8	0,0		13,9	41,1	Руанда
Свазиленд	0,1	0,0	0,0	0,0	0,0	Свазиленд
Сенегал	0,0	0,0	0,1	0,0	0,0	Сенегал
Сейшелы	0,2	0,5	0,1	3,3	0,2	Сейшелы
Судан	0,2	0,0	0,0	1,3	0,9	Судан
Сьерра-Леоне	0,0	0,1	0,4	0,1	0,1	Сьерра-Леоне
Танзания	1,6	1,6	2,7	3,1	6,9	Танзания
Тунис	3,0	2,9	3,9	5,1	5,1	Тунис
Экваториалды Гвинея	0,0	0,0		0,0	0,0	Экваториальная Гвинея
Оңтүстік Африка	27,0	16,2	30,3	25,1	15,9	Южная Африка
АВСТРАЛИЯ ЖӘНЕ ОКЕАНИЯ	46,9	46,8	50,7	68,1	149,4	АВСТРАЛИЯ И ОКЕАНИЯ
Австралия	43,0	45,3	47,8	65,1	142,9	Австралия
Американдық Самоа	0,0	0,0	0,1	0,2	0,0	Американское Самоа
Гуам	0,0	0,0	0,1	0,0	0,0	Гуам
Жаңа Зеландия	3,8	1,4	2,5	2,8	6,5	Новая Зеландия
Аланд аралдары	0,0	0,0	0,0	0,0	0,0	Аландские острова

2013 жылғы экспорттағы негізгі сауда әріптестерінің үлесі
Доля основных торговых партнеров в экспорте в 2013 г.

пайызбен

в процентах



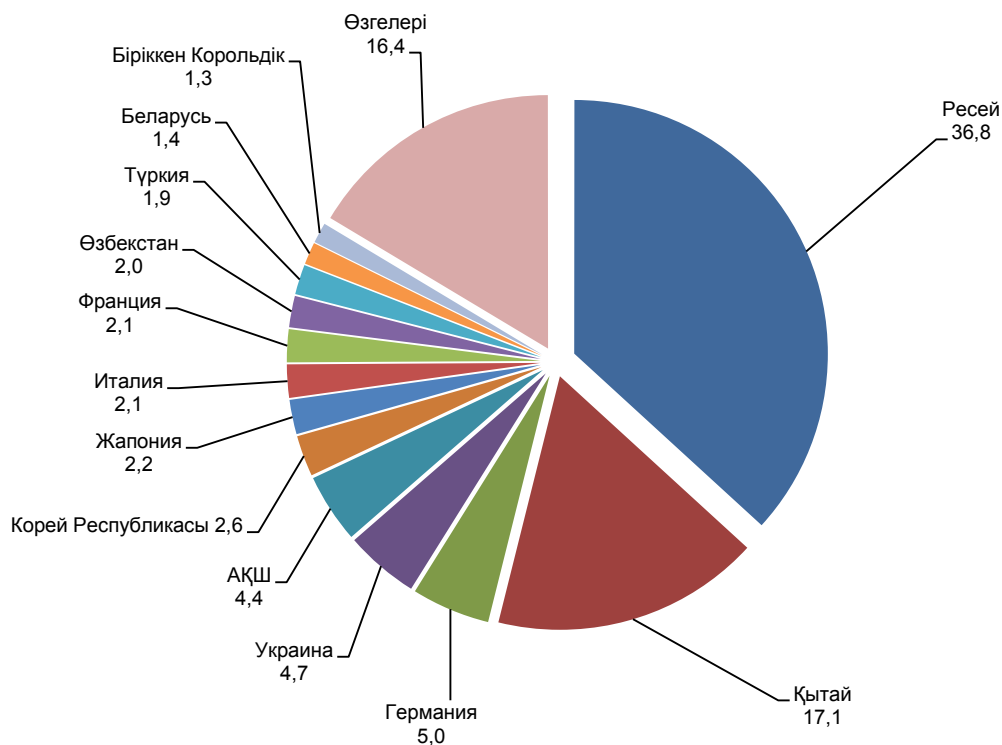
Экспорттағы негізгі сауда серіктестерінің үлес салмағы
Удельный вес основных торговых партнеров в экспорте

	Үлес салмағы, пайызбен Удельный вес, в процентах					Ранг, орын Ранг, место					
	2009	2010	2011	2012	2013	2009	2010	2011	2012	2013	
Италия	15,5	15,9	17,8	17,8	19,5	1	2	1	1	1	Италия
Қытай	13,6	16,8	17,5	16,5	17,0	2	1	2	2	2	Китай
Нидерланды	5,1	6,9	7,8	8,4	11,7	6	5	4	3	3	Нидерланды
Ресей	8,2	9,5	8,3	7,1	6,9	3	3	3	4	4	Россия
Франция	7,8	7,4	6,4	6,5	6,4	4	4	5	5	5	Франция
Швейцария	6,2	2,0	5,9	5,7	5,1	5	13	6	7	6	Швейцария
Австрия	2,8	4,2	4,6	5,7	4,3	11	6	7	6	7	Австрия
Канада	3,2	4,1	3,1	3,6	3,1	7	7	8	8	8	Канада
Түркия	1,8	2,1	2,7	3,1	3,1	18	12	10	10	9	Турция
Румыния	1,9	2,1	2,7	3,5	2,8	16	10	11	9	10	Румыния
Украина	3,0	1,1	3,0	2,8	2,4	8	21	9	11	11	Украина
Испания	1,3	1,5	1,3	0,8	2,2	20	18	18	18	12	Испания
Біріккен Корольдік	2,9	2,3	1,9	1,9	1,8	10	9	12	12	13	Соединенное Королевство
Өзбекстан	2,1	1,8	1,3	1,4	1,4	15	15	16	16	14	Узбекистан
Португалия	0,6	1,2	1,3	1,2	1,1	26	20	17	17	15	Португалия
Израиль	2,6	2,1	1,7	1,8	1,0	12	11	13	14	16	Израиль
Грекия	1,3	1,6	0,7	0,8	0,9	21	17	22	19	17	Греция
Финляндия	1,0	0,4	0,7	0,6	0,8	22	29	23	23	18	Финляндия
Польша	1,9	2,0	1,5	1,9	0,8	17	14	15	13	19	Польша
Қырғызстан	0,9	0,7	0,5	0,7	0,8	24	24	25	20	20	Киргизстан
Жапония	0,6	0,9	0,7	0,6	0,7	27	22	21	22	21	Япония
Иран	3,0	1,8	1,3	0,7	0,6	9	16	19	21	22	Иран
Тәжікстан	0,6	0,4	0,4	0,5	0,6	28	30	27	24	23	Таджикистан
Хорватия	0,3	0,0	0,1	0,2	0,5	35	49	42	34	24	Хорватия
Германия	2,1	2,9	1,5	1,6	0,5	14	8	14	15	25	Германия

2013 жылғы импорттағы негізгі сауда әріптестерінің үлесі
Доля основных торговых партнеров в импорте в 2013 г.

пайызбен

в процентах



Импорттағы негізгі сауда серіктестерінің үлес салмағы
Удельный вес основных торговых партнеров в импорте

	Үлес салмағы, пайызбен					Ранг, орын					
	Удельный вес, в процентах					Ранг, место					
	2009	2010	2011	2012	2013	2009	2010	2011	2012	2013	
Ресей	31,3	39,4	41,5	36,6	36,8	1	1	1	1	1	Россия
Қытай	12,6	12,7	13,4	16,1	17,1	2	2	2	2	2	Китай
Германия	7,2	5,9	5,6	8,3	5,0	4	3	3	3	3	Германия
Украина	7,5	4,4	4,7	6,3	4,7	3	5	4	4	4	Украина
АҚШ	4,9	4,2	4,6	4,6	4,4	6	6	5	5	5	США
Корей Республикасы	1,3	1,7	1,7	2,1	2,6	12	11	11	7	6	Республика Корея
Жапония	2,2	1,8	1,7	2,0	2,2	8	9	10	8	7	Япония
Италия	6,7	5,1	3,1	2,1	2,1	5	4	6	6	8	Италия
Франция	1,6	1,6	1,9	1,4	2,1	10	12	9	12	9	Франция
Өзбекстан	1,1	1,5	2,1	1,7	2,0	16	13	7	10	10	Узбекистан
Түркия	2,0	2,0	2,0	1,7	1,9	9	8	8	9	11	Турция
Беларусь	1,3	1,7	1,6	1,5	1,4	13	10	12	11	12	Беларусь
Біріккен Корольдік	2,5	2,3	1,4	1,3	1,3	7	7	13	13	13	Соединенное Королевство
Польша	1,5	1,2	1,1	1,0	1,0	11	14	14	14	14	Польша
Испания	0,4	0,3	0,4	0,5	1,0	28	31	28	23	15	Испания
Нидерланды	1,1	1,0	0,8	0,6	0,8	14	15	17	19	16	Нидерланды
Чеш Республикасы	0,6	0,5	0,4	0,7	0,7	22	24	26	17	17	Чешская Республика
Үндістан	0,6	0,6	0,7	0,7	0,7	24	21	19	16	18	Индия
Қырғызстан	0,4	0,5	0,6	0,8	0,7	29	25	20	15	19	Киргизстан
Австрия	0,9	0,7	0,6	0,6	0,7	19	17	21	20	20	Австрия
Бразилия	0,7	0,8	0,9	0,6	0,7	21	16	15	18	21	Бразилия
Сингапур	0,2	0,2	0,1	0,2	0,6	40	42	46	38	22	Сингапур
Финляндия	1,1	0,7	0,7	0,5	0,5	15	20	18	22	23	Финляндия
Бельгия	0,6	0,6	0,5	0,4	0,5	23	23	23	26	24	Бельгия
Канада	0,9	0,7	0,5	0,5	0,5	20	18	24	25	25	Канада

КО СЭҚТН бөлімі бойынша экспорттық жеткізілімдердің құрылымы
Структура экспортных поставок по разделам ТНВЭД ТС

Бөлі- мінің нөмірі	Бөлімінің атауы	2009		2010		2011		2012		2013		Наименование раздела
		млн. АКШ доллары	қоры- тынды- сына пайыз- бен	млн. АКШ доллары	қоры- тынды- сына пайыз- бен	млн. АКШ доллары	қоры- тынды- сына пайыз- бен	млн. АКШ доллары	қоры- тынды- сына пайыз- бен	млн. АКШ доллары	қоры- тынды- сына пайыз- бен	
Номер раз- дела		млн. долларов США	в про- центах к итогу	млн. долларов США	в про- центах к итогу	млн. долларов США	в про- центах к итогу	млн. долларов США	в про- центах к итогу	млн. долларов США	в про- центах к итогу	
	БАРЛЫҒЫ	43 195,7	100,0	60 270,8	100,0	84 335,9	100,0	86 448,8	100,0	84 700,4	100,0	ВСЕГО
	ТМД елдері	6 781,1	100,0	8 967,5	100,0	11 972,3	100,0	11 417,7	100,0	10 881,5	100,0	Страны СНГ
	Әлемнің басқа елдері	36 414,6	100,0	51 303,3	100,0	72 363,6	100,0	75 031,1	100,0	73 818,9	100,0	Остальные страны мира
	соның ішінде:											в том числе:
I	Тірі жануарлар; жануарлардан алынатын өнімдер	99,3	0,2	106,4	0,2	92,1	0,1	83,0	0,1	114,4	0,1	Живые животные; продукты животного происхождения
	ТМД елдері	24,6	0,4	19,2	0,2	20,0	0,2	24,5	0,2	40,7	0,4	Страны СНГ
	Әлемнің басқа елдері	74,7	0,2	87,2	0,2	72,1	0,1	58,5	0,1	73,7	0,1	Остальные страны мира
II	Өсімдіктен алынатын өнімдер	1 361,8	3,2	1 634,6	2,7	1 441,7	1,7	2 512,4	2,9	2 179,5	2,6	Продукты растительного происхождения
	ТМД елдері	673,1	9,9	867,2	9,7	926,0	7,7	1 189,9	10,4	1 484,0	13,6	Страны СНГ
	Әлемнің басқа елдері	688,7	1,9	767,4	1,5	515,7	0,7	1 322,5	1,8	695,5	0,9	Остальные страны мира
III	Жануарлардан не- месе өсімдіктерден алынатын тоң майлар мен май- лар және оларды ажырату өнімдері; дайын тамақтық тоң майлар; жану- арлардан немесе өсімдіктерден алы- натын балауыздар	36,0	0,1	50,6	0,1	43,8	0,1	61,0	0,1	56,6	0,1	Жиры и масла животного или растительного происхождения и продукты их расщепления; готовые пищевые жиры; воски животного или растительного происхождения
	ТМД елдері	35,7	0,5	50,5	0,6	42,6	0,4	58,5	0,5	52,8	0,5	Страны СНГ
	Әлемнің басқа елдері	0,3	0,0	0,1	0,0	1,2	0,0	2,5	0,0	3,8	0,0	Остальные страны мира
IV	Дайын тамақ өнімдері; алкогольді және алкогольсіз ішімдіктер және сірке суы; темекі және оның алмастырғыштары	145,3	0,3	196,2	0,3	253,0	0,3	328,2	0,4	382,8	0,5	Готовые пищевые продукты; алкогольные и безалкогольные напитки и уксус; табак и его заменители
	ТМД елдері	99,0	1,5	148,2	1,7	211,1	1,8	274,4	2,4	317,8	2,9	Страны СНГ
	Әлемнің басқа елдері	46,3	0,1	48,0	0,1	41,9	0,1	53,8	0,1	65,0	0,1	Остальные страны мира
V	Минералды өнімдер	31 952,4	74,0	45 034,2	74,7	66 620,2	79,0	67 326,4	77,9	67 872,4	80,1	Минеральные продукты
	ТМД елдері	3 788,9	55,9	4 556,1	50,8	6 541,6	54,6	5 699,8	49,9	4 977,1	45,7	Страны СНГ
	Әлемнің басқа елдері	28 163,5	77,3	40 478,1	78,9	60 078,6	83,0	61 626,6	82,1	62 895,3	85,2	Остальные страны мира
VI	Химиялық және онымен байла- нысты өнеркәсіп салаларының өнімдері	2 218,5	5,1	3 002,9	5,0	3 348,1	4,0	3 677,6	4,3	3 327,6	3,9	Продукция химической и связанных с ней отраслей про- мышленности
	ТМД елдері	764,7	11,3	848,4	9,5	941,1	7,9	1 102,4	9,7	919,0	8,4	Страны СНГ
	Әлемнің басқа елдері	1 453,8	4,0	2 154,5	4,2	2 407,0	3,3	2 575,2	3,4	2 408,6	3,3	Остальные страны мира

Бөлімнің нөмірі	Бөлімінің атауы	2009		2010		2011		2012		2013		Наименование раздела
		млн. АКШ доллары	қорытындысына пайызбен	млн. АКШ доллары	қорытындысына пайызбен	млн. АКШ доллары	қорытындысына пайызбен	млн. АКШ доллары	қорытындысына пайызбен	млн. АКШ доллары	қорытындысына пайызбен	
		млн. долларов США	в процентах к итогу	млн. долларов США	в процентах к итогу	млн. долларов США	в процентах к итогу	млн. долларов США	в процентах к итогу	млн. долларов США	в процентах к итогу	
VII	Пластмассалар және олардан жасалған бұйымдар; көксағыз, резеңке және олардан жасалған бұйымдар	56,0	0,1	70,1	0,1	95,6	0,1	105,6	0,1	108,0	0,1	Пластмассы и изделия из них; каучук, резина и изделия из них
	ТМД елдері	40,0	0,6	48,6	0,5	71,3	0,6	79,3	0,7	79,1	0,7	Страны СНГ
	Әлемнің басқа елдері	16,0	0,0	21,5	0,0	24,3	0,0	26,3	0,0	28,9	0,0	Остальные страны мира
VIII	Өңделмеген терілер, өңделген былғары, табиғи үлбір және олардан жасалған бұйымдар; қайыс-ер бұйымдары және әбзелдер; жол керек-жарақтары, әйелдер сөмкелері және ұқсас тауарлар; жануарлардың ішектерінен жасалған бұйымдар (жібек көбелегі фиброиннан алынатын	318,6	0,7	58,6	0,1	35,7	0,0	26,3	0,0	39,3	0,0	Необработанные шкуры, выделанная кожа, натуральный мех и изделия из них; шорно-седельные изделия и упряжь; дорожные принадлежности, дамские сумки и аналогичные им товары; изделия из кишок животных (кроме волокна из фиброина шелкопряда)
	ТМД елдері	1,4	0,0	2,2	0,0	5,6	0,0	10,2	0,1	15,6	0,1	Страны СНГ
	Әлемнің басқа елдері	317,2	0,9	56,4	0,1	30,1	0,0	16,1	0,0	23,7	0,0	Остальные страны мира
IX	Сүрек және одан жасалған бұйымдар; сүрек көмірі; тығын және одан жасалған бұйымдар; сабаннан, альфадан немесе тоқуға арналған өзге материалдардан жасалған бұйымдар; себеттік және басқа да тоқыма бұйымдар	0,9	0,0	1,6	0,0	1,9	0,0	18,5	0,0	5,8	0,0	Древесина и изделия из нее; древесный уголь; пробка и изделия из нее; изделия из соломы, альфы или из прочих материалов для плетения; корзиночные и другие плетеные изделия
	ТМД елдері	0,5	0,0	0,6	0,0	1,1	0,0	5,1	0,0	2,1	0,0	Страны СНГ
	Әлемнің басқа елдері	0,4	0,0	1,0	0,0	0,8	0,0	13,4	0,0	3,7	0,0	Остальные страны мира
X	Сүректен немесе басқа да талшықты целлюлоза материалдарынан жасалған масса; қалыпқа түсірілетін қағаздар немесе картон (макулатура және қалдықтар); қағаз, картон және олардан жасалған бұйымдар	24,6	0,1	28,8	0,0	87,2	0,1	491,1	0,6	97,9	0,1	Масса из древесины или из других волокнистых целлюлозных материалов; регенирируемые бумага или картон (макулатура и отходы); бумага, картон и изделия из них

Бөлімнің нөмірі	Бөлімінің атауы	2009		2010		2011		2012		2013		Наименование раздела
		млн. АКШ доллары	қоры- тынды- сына пайыз- бен	млн. АКШ доллары	қоры- тынды- сына пайыз- бен	млн. АКШ доллары	қоры- тынды- сына пайыз- бен	млн. АКШ доллары	қоры- тынды- сына пайыз- бен	млн. АКШ доллары	қоры- тынды- сына пайыз- бен	
Номер раз- дела		млн. долларов США	в про- центах к итогу	млн. долларов США	в про- центах к итогу	млн. долларов США	в про- центах к итогу	млн. долларов США	в про- центах к итогу	млн. долларов США	в про- центах к итогу	
XI	ТМД елдері	19,4	0,3	23,2	0,3	38,1	0,3	20,0	0,2	29,3	0,3	Страны СНГ
	Әлемнің басқа елдері	5,2	0,0	5,6	0,0	49,1	0,1	471,1	0,6	68,6	0,1	Остальные страны мира
	Тоқыма материалдары мен тоқыма бұйымдары	114,2	0,3	145,9	0,2	136,5	0,2	130,2	0,2	184,1	0,2	Текстильные материалы и текстильные изделия
	ТМД елдері	71,3	1,1	80,4	0,9	78,1	0,7	77,8	0,7	96,5	0,9	Страны СНГ
XII	Әлемнің басқа елдері	42,9	0,1	65,5	0,1	58,4	0,1	52,4	0,1	87,6	0,1	Остальные страны мира
	Аяқ киімдер, бас киімдер, қолшатырлар, күннен қорғайтын шатырлар, таяқтар, таяқ-орындықтар, шыбыртқылар, қамшылар мен олардың бөліктері; өңделген қауырсындар мен олардан жасалған бұйымдар; жасан- ды гүлдер; адам шашынан жасалған бұйымдар	3,7	0,0	1,4	0,0	40,8	0,0	52,2	0,1	47,9	0,1	Обувь, головные уборы, зонты, солнцезащитные зонты, трости, трости-сиденья, хлысты, кнуты и их части; обработанные перья и изделия из них; искусственные цветы; изделия из человеческого волоса
	ТМД елдері	2,6	0,0	1,3	0,0	40,7	0,3	52,0	0,5	47,6	0,4	Страны СНГ
	Әлемнің басқа елдері	1,1	0,0	0,1	0,0	0,1	0,0	0,2	0,0	0,3	0,0	Остальные страны мира
XIII	Тастан, гипстен, цементтен, асбе- стен, слюдадан не- месе керамикалық бұйымдар; ұқсас материалдар- дан жасалған бұйымдар; шыны және одан жасалған бұйымдар	19,6	0,0	23,5	0,0	27,3	0,0	32,7	0,0	42,5	0,1	Изделия из камня, гипса, цемента, асбеста, слюды или аналогичных материалов; керамические изделия; стекло и изделия из него
	ТМД елдері	18,1	0,3	20,7	0,2	24,9	0,2	30,7	0,3	37,5	0,3	Страны СНГ
	Әлемнің басқа елдері	1,5	0,0	2,8	0,0	2,4	0,0	2,0	0,0	5,0	0,0	Остальные страны мира
	Табиғи немес қопсытылған інжу, қымбат бағалы немесе жартылай қымбат бағалы тастар, қымбат бағалы металдар, қымбат бағалы ме- талл жалатылған металдар және олардан жасалған бұйымдар; бижуте- рия; тиындар	947,6	2,2	1 212,9	2,0	1 659,4	2,0	1 896,6	2,2	1 121,1	1,3	Жемчуг природ- ный или куль- тивированные, драгоценные или полудрагоценные камни, драгоцен- ные металлы, ме- таллы, плакиро- ванные драгоцен- ными металлами, и изделия из них; бижутерия; мо- неты
XIV	ТМД елдері	0,2	0,0	0,6	0,0	3,5	0,0	22,4	0,2	22,4	0,2	Страны СНГ
	Әлемнің басқа елдері	947,4	2,6	1 212,3	2,4	1 655,9	2,3	1 874,2	2,5	1 098,7	1,5	Остальные страны мира

Бөлімнің нөмірі	Бөлімінің атауы	2009		2010		2011		2012		2013		Наименование раздела
		млн. АКШ доллары	қорытындысына пайызбен	млн. АКШ доллары	қорытындысына пайызбен	млн. АКШ доллары	қорытындысына пайызбен	млн. АКШ доллары	қорытындысына пайызбен	млн. АКШ доллары	қорытындысына пайызбен	
		млн. долларов США	в процентах к итогу	млн. долларов США	в процентах к итогу	млн. долларов США	в процентах к итогу	млн. долларов США	в процентах к итогу	млн. долларов США	в процентах к итогу	
XV	Қымбат бағалы емес металдар және олардан жасалатын бұйымдар	5 484,9	12,7	8 127,1	13,5	9 665,7	11,5	8 387,4	9,7	7 802,2	9,2	Недрагоценные металлы и изделия из них
	ТМД елдері	1 022,7	15,1	1 947,1	21,7	2 454,3	20,5	1 898,9	16,6	1 912,5	17,6	Страны СНГ
	Әлемнің басқа елдері	4 462,2	12,3	6 180,0	12,0	7 211,4	10,0	6 488,5	8,6	5 889,7	8,0	Остальные страны мира
XVI	Машиналар, жабдықтар және тетіктер; электротехникалық жабдықтар; олардың бөліктері; дыбыс жазғыш және дыбыс шығарғыш аппараттар, телевизиялық бейнені және дыбысты жазуға және шығаруға арналған аппараттар, олардың бөліктері мен керек-жарақтары	273,4	0,6	307,5	0,5	500,1	0,6	824,1	1,0	752,2	0,9	Машины, оборудование и механизмы; электротехническое оборудование; их части; звукозаписывающая и звуковоспроизводящая аппаратура, аппаратура для записи и воспроизведения телевизионного изображения и звука, их части и принадлежности
	ТМД елдері	173,3	2,6	223,1	2,5	415,0	3,5	710,7	6,2	559,7	5,1	Страны СНГ
	Әлемнің басқа елдері	100,1	0,3	84,4	0,2	85,1	0,1	113,4	0,2	192,5	0,3	Остальные страны мира
XVII	Жермен жүретін көлік құралдары, ұшу аппараттары, жүзетін құралдар және көлікке қатысты құрылғылар мен жабдықтар	109,6	0,4	223,8	0,5	220,9	0,2	422,3	0,4	483,0	0,6	Средства наземного транспорта, летательные аппараты, плавучие средства и относящиеся к транспорту устройства и оборудование
	ТМД елдері	35,8	0,4	109,2	1,2	116,9	1,0	123,2	1,1	248,8	2,5	Страны СНГ
	Әлемнің басқа елдері	73,8	0,3	114,6	0,3	104,0	0,2	299,1	0,5	234,2	0,4	Остальные страны мира
XVIII	Оптикалық, фотографиялық, кинематографиялық, өлшеу, бақылау, дәл өлшеу, медициналық немесе хирургиялық құрал-жабдықтар мен аппараттар; барлық түрдегі сағаттар; олардың бөліктері мен керек-жарақтары	16,8	0,0	34,1	0,1	44,7	0,1	41,5	0,0	44,1	0,1	Инструменты и аппараты оптические, фотографические, кинематографические, измерительные, контрольные, прецизионные, медицинские или хирургические; часы всех видов; музыкальные инструменты; их части и принадлежности
	ТМД елдері	6,0	0,1	17,2	0,2	25,1	0,2	22,4	0,2	16,5	0,2	Страны СНГ
	Әлемнің басқа елдері	10,8	0,0	16,9	0,0	19,6	0,0	19,1	0,0	27,6	0,0	Остальные страны мира
XX	Әртүрлі өнеркәсіп тауарлары	4,3	0,0	5,6	0,0	13,3	0,0	28,4	0,0	34,1	0,0	Разные промышленные товары
	ТМД елдері	3,0	0,0	2,1	0,0	11,7	0,1	15,0	0,1	21,6	0,2	Страны СНГ
	Әлемнің басқа елдері	1,3	0,0	3,5	0,0	1,6	0,0	13,4	0,0	12,5	0,0	Остальные страны мира

Бөлімнің нөмірі	Бөлімінің атауы	2009		2010		2011		2012		2013		Наименование раздела
		млн. АКШ доллары	қоры-тындысына пайызбен	млн. АКШ доллары	қоры-тындысына пайызбен	млн. АКШ доллары	қоры-тындысына пайызбен	млн. АКШ доллары	қоры-тындысына пайызбен	млн. АКШ доллары	қоры-тындысына пайызбен	
Номер раз-дела		млн. долларов США	в процентах к итогу	млн. долларов США	в процентах к итогу	млн. долларов США	в процентах к итогу	млн. долларов США	в процентах к итогу	млн. долларов США	в процентах к итогу	
XXI	Өнер шығармалары, коллекциялық заттар және антиквариат	0,2	0,0	0,4	0,0	0,0	0,0	0,4	0,0	0,1	0,0	Произведения искусства, предметы коллекционирования и антиквариат
	ТМД елдері	0,0	0,0	0,2	0,0	0,0	0,0	0,2	0,0	0,0	0,0	Страны СНГ
	Әлемнің басқа елдері	0,2	0,0	0,2	0,0	0,0	0,0	0,2	0,0	0,1	0,0	Остальные страны мира
	Өзгелері	8,0	0,0	4,6	0,0	7,9	0,0	2,9	0,0	4,8	0,0	Прочие
	ТМД елдері	0,8	0,0	1,4	0,0	3,6	0,0	0,3	0,0	0,9	0,0	Страны СНГ
	Әлемнің басқа елдері	7,2	0,0	3,2	0,0	4,3	0,0	2,6	0,0	3,9	0,0	Остальные страны мира

КО СЭҚТН бөлімі бойынша импорттық жеткізілімдердің құрылымы
Структура импортных поставок по разделам ТНВЭД ТС

Бөлімнің нөмірі	Бөлімінің атауы	2009		2010		2011		2012		2013		Наименование раздела
		млн. АКШ доллары	қоры-тындысына пайызбен	млн. АКШ доллары	қоры-тындысына пайызбен	млн. АКШ доллары	қоры-тындысына пайызбен	млн. АКШ доллары	қоры-тындысына пайызбен	млн. АКШ доллары	қоры-тындысына пайызбен	
Номер раз-дела		млн. долларов США	в процентах к итогу	млн. долларов США	в процентах к итогу	млн. долларов США	в процентах к итогу	млн. долларов США	в процентах к итогу	млн. долларов США	в процентах к итогу	
	БАРЛЫҒЫ	28 408,7	100,0	31 126,7	100,0	36 905,8	100,0	46 358,4	100,0	48 805,6	100,0	ВСЕГО
	ТМД елдері	12 067,8	100,0	14 948,9	100,0	18 862,3	100,0	22 112,6	100,0	22 672,1	100,0	Страны СНГ
	Әлемнің басқа елдері	16 340,9	100,0	16 177,8	100,0	18 043,5	100,0	24 245,8	100,0	26 133,5	100,0	Остальные страны мира
	соның ішінде:											в том числе:
I	Тірі жануарлар; жануарлардан алынатын өнімдер	455,6	1,6	604,9	1,9	753,3	2,0	870,2	1,9	856,9	1,8	Живые животные; продукты животного происхождения
	ТМД елдері	308,8	2,6	389,0	2,6	463,4	2,5	475,5	2,2	500,8	2,2	Страны СНГ
	Әлемнің басқа елдері	146,8	0,9	215,9	1,3	289,9	1,6	394,7	1,6	356,1	1,4	Остальные страны мира
II	Өсімдіктен алынатын өнімдер	416,8	1,5	547,9	1,8	949,0	2,6	1 007,1	2,2	1 233,5	2,5	Продукты растительного происхождения
	ТМД елдері	120,4	1,0	201,5	1,3	546,8	2,9	555,7	2,5	681,1	3,0	Страны СНГ
	Әлемнің басқа елдері	296,4	1,8	346,4	2,1	402,2	2,2	451,4	1,9	552,4	2,1	Остальные страны мира
III	Жануарлардан немесе өсімдіктерден алынатын тоң майлар мен майлар және оларды ажырату өнімдері; дайын тамақтық тоң майлар; жануарлардан немесе өсімдіктерден алынатын балауыздар	169,8	0,6	185,9	0,6	220,0	0,6	194,4	0,4	186,9	0,4	Жиры и масла животного или растительного происхождения и продукты их расщепления; готовые пищевые жиры; воски животного или растительного происхождения
	ТМД елдері	138,6	1,1	155,2	1,0	199,5	1,1	145,6	0,7	149,0	0,7	Страны СНГ
	Әлемнің басқа елдері	31,2	0,2	30,7	0,2	20,5	0,1	48,8	0,2	37,9	0,1	Остальные страны мира

Бөлімнің нөмірі	Бөлімінің атауы	2009		2010		2011		2012		2013		Наименование раздела
		млн. АКШ доллары	қорытындысына пайызбен	млн. АКШ доллары	қорытындысына пайызбен	млн. АКШ доллары	қорытындысына пайызбен	млн. АКШ доллары	қорытындысына пайызбен	млн. АКШ доллары	қорытындысына пайызбен	
Номер раздела		млн. долларов США	в процентах к итогу	млн. долларов США	в процентах к итогу	млн. долларов США	в процентах к итогу	млн. долларов США	в процентах к итогу	млн. долларов США	в процентах к итогу	
IV	Дайын тамақ өнімдері; алкогольді және алкогольсіз ішімдіктер және сірке суы; темекі және оның алмастырғыштары	1 420,4	5,0	1 879,1	6,0	2 075,1	5,6	2 186,1	4,7	2 342,3	4,8	Готовые пищевые продукты; алкогольные и безалкогольные напитки и уксус; табак и его заменители
	ТМД елдері	911,1	7,5	1 272,0	8,5	1 433,7	7,6	1 552,2	7,0	1 548,0	6,8	Страны СНГ
	Әлемнің басқа елдері	509,3	3,1	607,1	3,8	641,4	3,6	633,9	2,6	794,3	3,0	Остальные страны мира
V	Минералды өнімдер	3 044,3	10,7	4 573,1	14,7	5 384,0	14,6	5 671,3	12,2	6 090,7	12,5	Минеральные продукты
	ТМД елдері	2 862,5	23,7	4 349,0	29,1	5 118,6	27,1	5 369,7	24,3	5 746,6	25,3	Страны СНГ
	Әлемнің басқа елдері	181,8	1,1	224,1	1,4	265,4	1,5	301,6	1,2	344,1	1,3	Остальные страны мира
VI	Химиялық және онымен байланысты өнеркәсіп салаларының өнімдері	2 307,5	8,1	2 767,7	8,9	3 120,2	8,5	3 648,7	7,9	4 123,2	8,4	Продукция химической и связанных с ней отраслей промышленности
	ТМД елдері	735,7	6,1	923,5	6,2	1 248,2	6,6	1 330,6	6,0	1 366,6	6,0	Страны СНГ
	Әлемнің басқа елдері	1 571,8	9,6	1 844,2	11,4	1 872,0	10,4	2 318,1	9,6	2 756,6	10,5	Остальные страны мира
VII	Пластмассалар және олардан жасалған бұйымдар; көксағыз, резеңке және олардан жасалған бұйымдар	1 138,8	4,0	1 552,5	5,0	1 844,4	5,0	2 143,2	4,6	2 327,9	4,8	Пластмассы и изделия из них; каучук, резина и изделия из них
	ТМД елдері	468,8	3,9	758,6	5,1	899,8	4,8	941,7	4,3	1 010,4	4,5	Страны СНГ
	Әлемнің басқа елдері	670,0	4,1	793,9	4,9	944,6	5,2	1 201,5	5,0	1 317,5	5,0	Остальные страны мира
VIII	Өңделмеген терілер, өңделген былғары, табиғи үлбір және олардан жасалған бұйымдар; қайыс-ер бұйымдары және әбзелдер; жол керек-жарақтары, әйелдер сөмкелері және ұқсас тауарлар; жануарлардың ішектерінен жасалған бұйымдар (жібек көбелегі фиброиннан алынатын)	24,2	0,1	27,0	0,1	47,3	0,1	88,1	0,2	152,0	0,3	Необработанные шкуры, выделанная кожа, натуральный мех и изделия из них; шорно-седельные изделия и упряжь; дорожные принадлежности, дамские сумки и аналогичные им товары; изделия из кишок животных (кроме волокна из фиброина шелкопряда)
	ТМД елдері	2,3	0,0	2,4	0,0	9,9	0,1	11,5	0,1	14,1	0,1	Страны СНГ
	Әлемнің басқа елдері	21,9	0,1	24,6	0,2	37,4	0,2	76,6	0,3	137,9	0,5	Остальные страны мира

Бөлімінің нөмірі	Бөлімінің атауы	2009		2010		2011		2012		2013		Наименование раздела
		млн. АКШ доллары	қорытындысына пайызбен	млн. АКШ доллары	қорытындысына пайызбен	млн. АКШ доллары	қорытындысына пайызбен	млн. АКШ доллары	қорытындысына пайызбен	млн. АКШ доллары	қорытындысына пайызбен	
Номер раздела		млн. долларов США	в процентах к итогу	млн. долларов США	в процентах к итогу	млн. долларов США	в процентах к итогу	млн. долларов США	в процентах к итогу	млн. долларов США	в процентах к итогу	
IX	Сүрек және одан жасалған бұйымдар; сүрек көмірі; тығын және одан жасалған бұйымдар; сабаннан, альфадан немесе тоқуға арналған өзге материалдардан жасалған бұйымдар; себеттік және басқа да тоқыма бұйымдар	359,8	1,3	430,8	1,4	508,2	1,4	559,8	1,2	547,0	1,1	Древесина и изделия из нее; древесный уголь; пробка и изделия из нее; изделия из соломы, альфы или из прочих материалов для плетения; корзиночные и другие плетеные изделия
	ТМД елдері	251,3	2,1	353,5	2,4	421,4	2,2	433,5	2,0	404,0	1,8	Страны СНГ
	Әлемнің басқа елдері	108,5	0,7	77,3	0,5	86,8	0,5	126,3	0,5	143,0	0,5	Остальные страны мира
X	Сүректен немесе басқа да талшықты целлюлоза материалдарынан жасалған масса; қалыпқа түсірілетін қағаздар немесе картон (макулатура және қалдықтар); қағаз, картон және олардан жасалған бұйымдар	537,5	1,9	690,9	2,2	985,8	2,7	2 275,3	4,9	686,8	1,4	Масса из древесины или из других волокнистых целлюлозных материалов; регенирируемые бумага или картон (макулатура и отходы); бумага, картон и изделия из них
	ТМД елдері	278,7	2,3	316,0	2,1	416,8	2,2	375,6	1,7	353,8	1,6	Страны СНГ
	Әлемнің басқа елдері	258,8	1,6	374,9	2,3	569,0	3,2	1 899,7	7,8	333,0	1,3	Остальные страны мира
XI	Тоқыма материалдары мен тоқыма бұйымдары	303,6	1,1	390,9	1,3	636,7	1,7	1 129,2	2,4	1 422,0	2,9	Текстильные материалы и текстильные изделия
	ТМД елдері	94,5	0,8	124,2	0,8	205,7	1,1	371,2	1,7	429,5	1,9	Страны СНГ
	Әлемнің басқа елдері	209,1	1,3	266,7	1,6	431,0	2,4	758,0	3,1	992,5	3,8	Остальные страны мира
XII	Аяқ киімдер, бас киімдер, қолшатырлар, күннен қорғайтын шатырлар, таяқтар, таяқ-орындықтар, шыбыртқылар, қамшылар мен олардың бөліктері; өңделген қауырсындар мен олардан жасалған бұйымдар; жасанды гүлдер; адам шашынан жасалған бұйымдар	45,9	0,2	65,1	0,2	191,7	0,5	360,8	0,8	580,1	1,2	Обувь, головные уборы, зонты, солнцезащитные зонты, трости, трости-сиденья, хлысты, кнуты и их части; обработанные перья и изделия из них; искусственные цветы; изделия из человеческого волоса
	ТМД елдері	13,9	0,1	20,1	0,1	46,4	0,2	65,7	0,3	93,2	0,4	Страны СНГ
	Әлемнің басқа елдері	32,0	0,2	45,0	0,3	145,3	0,8	295,1	1,2	486,9	1,9	Остальные страны мира

Бөлімнің нөмірі	Бөлімінің атауы	2009		2010		2011		2012		2013		Наименование раздела
		млн. АКШ доллары	қорытындысына пайызбен	млн. АКШ доллары	қорытындысына пайызбен	млн. АКШ доллары	қорытындысына пайызбен	млн. АКШ доллары	қорытындысына пайызбен	млн. АКШ доллары	қорытындысына пайызбен	
Номер раз-дела		млн. долларов США	в процентах к итогу	млн. долларов США	в процентах к итогу	млн. долларов США	в процентах к итогу	млн. долларов США	в процентах к итогу	млн. долларов США	в процентах к итогу	
XIII	Тастан, гипстен, цементтен, асбестен, слюдадан немесе керамикалық бұйымдар; ұқсас материалдардан жасалған бұйымдар; шыны және одан жасалған бұйымдар	590,1	2,1	801,0	2,6	867,7	2,4	1 075,4	2,3	1 028,2	2,1	Изделия из камня, гипса, цемента, асбеста, слюды или аналогичных материалов; керамические изделия; стекло и изделия из него
	ТМД елдері	310,7	2,6	463,1	3,1	513,8	2,7	599,5	2,7	627,2	2,8	Страны СНГ
	Әлемнің басқа елдері	279,4	1,7	337,9	2,1	353,9	2,0	475,9	2,0	401,0	1,5	Остальные страны мира
XIV	Табиғи немес қопсытылған інжу, қымбат бағалы немесе жартылай қымбат бағалы тастар, қымбат бағалы металдар, қымбат бағалы металл жалатылған металдар және олардан жасалған бұйымдар; бижутерия; тиындар	49,2	0,2	66,9	0,2	100,9	0,3	70,9	0,2	98,1	0,2	Жемчуг природный или культивированные, драгоценные или полудрагоценные камни, драгоценные металлы, металлы, плакированные драгоценными металлами, и изделия из них; бижутерия; монеты
	ТМД елдері	26,3	0,2	46,7	0,3	63,4	0,3	53,3	0,2	68,3	0,3	Страны СНГ
	Әлемнің басқа елдері	22,9	0,1	20,2	0,1	37,5	0,2	17,6	0,1	29,8	0,1	Остальные страны мира
XV	Қымбат бағалы емес металдар және олардан жасалатын бұйымдар	5 713,7	20,1	3 741,2	12,0	3 717,1	10,1	5 523,3	11,9	6 370,4	13,1	Недрагоценные металлы и изделия из них
	ТМД елдері	2 785,5	23,1	2 100,9	14,1	2 065,3	10,9	3 198,7	14,5	3 655,8	16,1	Страны СНГ
	Әлемнің басқа елдері	2 928,2	17,9	1 640,3	10,1	1 651,8	9,2	2 324,6	9,6	2 714,6	10,4	Остальные страны мира
XVI	Машиналар, жабдықтар және тетіктер; электротехникалық жабдықтар; олардың бөліктері; дыбыс жазғыш және дыбыс шығарғыш аппараттар, телевизиялық бейнені және дыбысты жазуға және шығаруға арналған аппараттар, олардың бөліктері мен керек-жарақтары	7 728,5	27,2	7 761,7	24,9	9 222,3	25,0	10 777,5	23,2	11 494,7	23,6	Машины, оборудование и механизмы; электротехническое оборудование; их части; звукозаписывающая и звуковоспроизводящая аппаратура, аппаратура для записи и воспроизведения телевизионного изображения и звука, их части и принадлежности
	ТМД елдері	1 585,3	13,1	1 845,9	12,3	2 712,8	14,4	2 790,9	12,6	2 702,0	11,9	Страны СНГ
	Әлемнің басқа елдері	6 143,2	37,6	5 915,8	36,6	6 509,5	36,1	7 986,6	32,9	8 792,7	33,6	Остальные страны мира

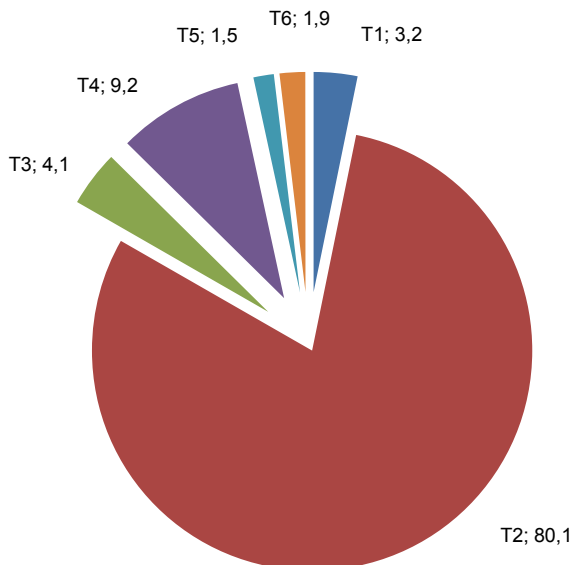
Бөлімнің нөмірі	Бөлімінің атауы	2009		2010		2011		2012		2013		Наименование раздела
		млн. АКШ доллары	қоры- тынды- сына пайыз- бен	млн. АКШ доллары	қоры- тынды- сына пайыз- бен	млн. АКШ доллары	қоры- тынды- сына пайыз- бен	млн. АКШ доллары	қоры- тынды- сына пайыз- бен	млн. АКШ доллары	қоры- тынды- сына пайыз- бен	
Номер раз- дела		млн. долларов США	в про- центах к итогу	млн. долларов США	в про- центах к итогу	млн. долларов США	в про- центах к итогу	млн. долларов США	в про- центах к итогу	млн. долларов США	в про- центах к итогу	
XVII	Жермен жүретін көлік құралдары, ұшу аппараттары, жүзетін құралдар және көлікке қатысты құрылғылар мен жабдықтар	2 853,3	10,0	3 303,8	10,6	4 254,2	11,5	6 382,4	13,8	6 757,0	13,8	Средства наземного транспорта, летательные аппараты, плавучие средства и относящиеся к транспорту устройства и оборудование
	ТМД елдері	847,8	7,0	1 221,1	8,2	1 929,5	10,2	2 953,3	13,4	2 518,5	11,1	Страны СНГ
	Әлемнің басқа елдері	2 005,5	12,3	2 082,7	12,9	2 324,7	12,9	3 429,1	14,1	4 238,5	16,2	Остальные страны мира
XVIII	Оптикалық, фотографиялық, кинематографиялық, өлшеу, бақылау, дәл өлшеу, медициналық немесе хирургиялық құрал-жабдықтар мен аппараттар; барлық түрдегі сағаттар; олардың бөліктері мен керек-жарақтары	636,0	2,2	856,4	2,8	1 027,5	2,8	1 120,6	2,4	1 263,1	2,6	Инструменты и аппараты оптические, фотографические, кинематографические, измерительные, контрольные, прецизионные, медицинские или хирургические; часы всех видов; музыкальные инструменты; их части и принадлежности
	ТМД елдері	107,8	0,9	146,9	1,0	205,5	1,1	257,6	1,2	216,4	1,0	Страны СНГ
	Әлемнің басқа елдері	528,2	3,2	709,5	4,4	822,0	4,6	863,0	3,6	1 046,7	4,0	Остальные страны мира
XX	Өртүрлі өнеркәсіп тауарлары	568,9	2,0	851,0	2,7	935,1	2,4	1 112,3	2,4	1 149,8	2,4	Разные промышленные товары
	ТМД елдері	188,8	1,6	246,8	1,7	316,6	1,8	493,9	2,2	516,7	2,3	Страны СНГ
	Әлемнің басқа елдері	380,1	2,3	604,2	3,7	618,5	3,2	618,4	2,6	633,1	2,4	Остальные страны мира
XXI	Өнер шығармалары, коллекциялық заттар және антиквариат	2,0	0,0	5,6	0,0	0,8	0,0	1,7	0,0	3,3	0,0	Произведения искусства, предметы коллекционирования и антиквариат
	ТМД елдері	0,0	0,0	0,0	0,0	0,1	0,0	0,0	0,0	0,0	0,0	Страны СНГ
	Әлемнің басқа елдері	2,0	0,0	5,6	0,0	0,7	0,0	1,7	0,0	3,3	0,0	Остальные страны мира
	Өзгелері	42,8	0,1	23,3	0,1	64,5	0,2	160,1	0,4	91,7	0,1	Прочие
	ТМД елдері	29,0	0,3	12,5	0,1	45,1	0,2	136,9	0,4	70,1	0,2	Страны СНГ
	Әлемнің басқа елдері	13,8	0,2	10,8	0,1	19,4	0,1	23,2	0,1	21,6	0,4	Остальные страны мира

2013 жылғы негізгі тауар топтары бойынша экспорт пен импорттың құрылымы
Структура экспорта и импорта по основным товарным группам в 2013 г

Экспорттағы негізгі тауар топтарының үлесі
Доля основных товарных групп в экспорте

пайызбен

в процентах

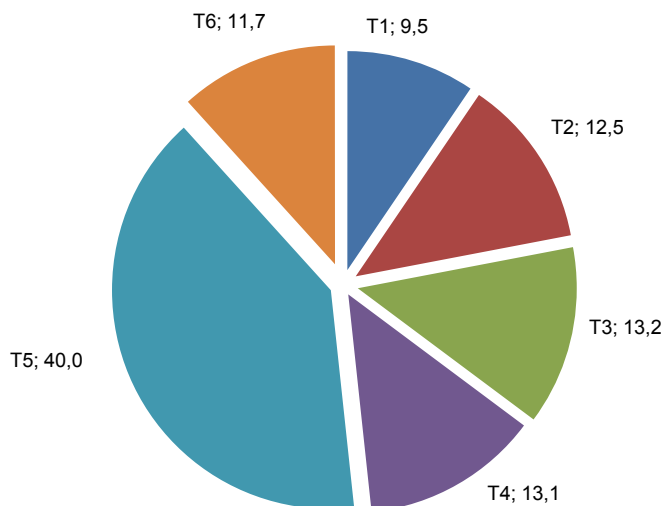


- T1 мал және өсімдіктер өнімдері, дайын азық-түлік тауарлары\продукты животного и растительного происхождения, готовые продовольственные товары
- T2 минералдық өнімдер\минеральные продукты
- T3 химиялық өнім және олармен байланысты өнеркәсіп салалары (каучуктерді және пластмассаларды қосқанда)\продукция химической и связанных с ней отраслей промышленности (включая каучуки и пластмассы)
- T4 металлдар және олардан жасалған бұйымдар\металлы и изделия из них
- T5 машиналар, жабдық, көлік құралдары, аспаптар және аппараттар\машины, оборудование, транспортные средства, приборы и аппараты
- T6 өзге тауарлар\прочие

Импорттағы негізгі тауар топтарының үлесі
Доля основных товарных групп в импорте

пайызбен

в процентах



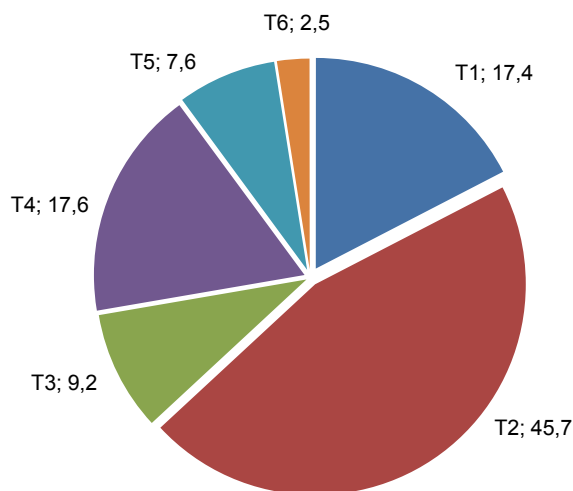
- T1 мал және өсімдіктер өнімдері, дайын азық-түлік тауарлары\продукты животного и растительного происхождения, готовые продовольственные товары
- T2 минералдық өнімдер\минеральные продукты
- T3 химиялық өнім және олармен байланысты өнеркәсіп салалары (каучуктерді және пластмассаларды қосқанда)\продукция химической и связанных с ней отраслей промышленности (включая каучуки и пластмассы)
- T4 металлдар және олардан жасалған бұйымдар\металлы и изделия из них
- T5 машиналар, жабдық, көлік құралдары, аспаптар және аппараттар\машины, оборудование, транспортные средства, приборы и аппараты
- T6 өзге тауарлар\прочие

2013 жылғы негізгі тауар топтары бойынша ТМД елдерімен экспорт пен импорттың құрылымы
Структура экспорта и импорта со странами СНГ по основным товарным группам в 2013 г.

ТМД елдерімен экспорттағы негізгі тауар топтарының үлесі
Доля основных товарных групп в экспорте со странами СНГ

пайызбен

в процентах

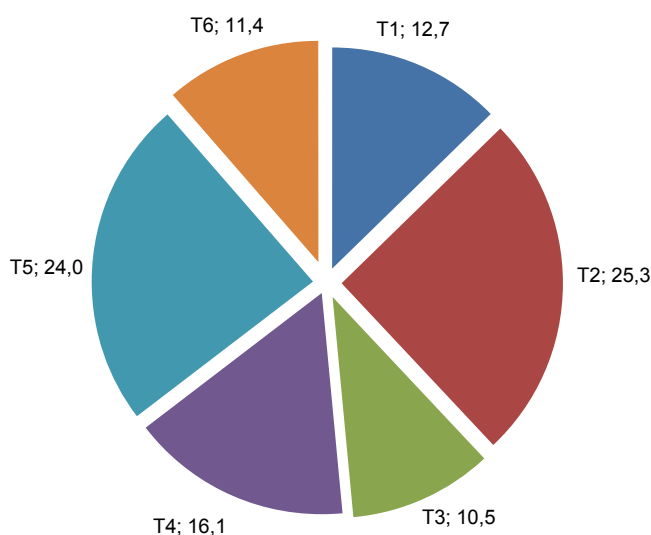


- T1 мал және өсімдіктер өнімдері, дайын азық-түлік тауарлары\продукты животного и растительного происхождения, готовые продовольственные товары
- T2 минералдық өнімдер\минеральные продукты
- T3 химиялық өнім және олармен байланысты өнеркәсіп салалары (каучуктерді және пластмассаларды қосқанда)\продукция химической и связанных с ней отраслей промышленности (включая каучуки и пластмассы)
- T4 металлдар және олардан жасалған бұйымдар\металлы и изделия из них
- T5 машиналар, жабдық, көлік құралдары, аспаптар және аппараттар\машины, оборудование, транспортные средства, приборы и аппараты
- T6 өзге тауарлар\прочие

ТМД елдерімен импорттағы негізгі тауар топтарының үлесі
Доля основных товарных групп в импорте со странами СНГ

пайызбен

в процентах



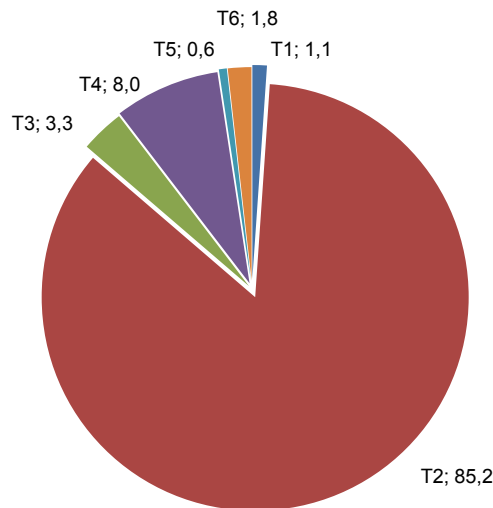
- T1 мал және өсімдіктер өнімдері, дайын азық-түлік тауарлары\продукты животного и растительного происхождения, готовые продовольственные товары
- T2 минералдық өнімдер\минеральные продукты
- T3 химиялық өнім және олармен байланысты өнеркәсіп салалары (каучуктерді және пластмассаларды қосқанда)\продукция химической и связанных с ней отраслей промышленности (включая каучуки и пластмассы)
- T4 металлдар және олардан жасалған бұйымдар\металлы и изделия из них
- T5 машиналар, жабдық, көлік құралдары, аспаптар және аппараттар\машины, оборудование, транспортные средства, приборы и аппараты
- T6 өзге тауарлар\прочие

**2013 жылғы негізгі тауар топтары бойынша әлемнің басқа елдерімен
экспорт пен импорттың құрылымы
Структура экспорта и импорта с остальными странами мира
по основным товарным группам в 2013 г.**

**Әлемнің басқа елдерімен экспорттағы негізгі тауар топтарының үлесі
Доля основных товарных групп в экспорте с остальными странами мира**

пайызбен

в процентах

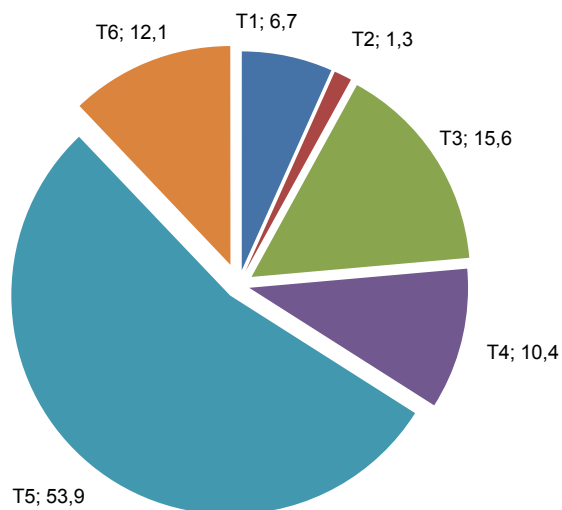


- T1 мал және өсімдіктер өнімдері, дайын азық-түлік тауарлары\продукты животного и растительного происхождения, готовые продовольственные товары
- T2 минералдық өнімдер\минеральные продукты
- T3 химиялық өнім және олармен байланысты өнеркәсіп салалары (каучуктерді және пластмассаларды қосқанда)\продукция химической и связанных с ней отраслей промышленности (включая каучуки и пластмассы)
- T4 металлдар және олардан жасалған бұйымдар\металлы и изделия из них
- T5 машиналар, жабдық, көлік құралдары, аспаптар және аппараттар\машины, оборудование, транспортные средства, приборы и аппараты
- T6 өзге тауарлар\прочие

**Әлемнің басқа елдерімен импорттағы негізгі тауар топтарының үлесі
Доля основных товарных групп в импорте с остальными странами мира**

пайызбен

в процентах



- T1 мал және өсімдіктер өнімдері, дайын азық-түлік тауарлары\продукты животного и растительного происхождения, готовые продовольственные товары
- T2 минералдық өнімдер\минеральные продукты
- T3 химиялық өнім және олармен байланысты өнеркәсіп салалары (каучуктерді және пластмассаларды қосқанда)\продукция химической и связанных с ней отраслей промышленности (включая каучуки и пластмассы)
- T4 металлдар және олардан жасалған бұйымдар\металлы и изделия из них
- T5 машиналар, жабдық, көлік құралдары, аспаптар және аппараттар\машины, оборудование, транспортные средства, приборы и аппараты
- T6 өзге тауарлар\прочие

Негізгі сауда серіктестері бөлінісіндегі экспорт пен импорттың құрылымы
Структура экспорта и импорта в разрезе основных торговых партнеров

Тауар тобының коды	Өріптес елдердің, тауар топтарының атаулары	2009		2010		2011		2012		2013		Наименование страны-партнера, товарной группы
		мың АҚШ доллары	қорытын-дысына пайызбен	мың АҚШ доллары	қорытын-дысына пайызбен	мың АҚШ доллары	қорытын-дысына пайызбен	мың АҚШ доллары	қорытын-дысына пайызбен	мың АҚШ доллары	қорытын-дысына пайызбен	
Код товарной группы		тыс. долларов США	в процентах к итогу	тыс. долларов США	в процентах к итогу	тыс. долларов США	в процентах к итогу	тыс. долларов США	в процентах к итогу	тыс. долларов США	в процентах к итогу	
	Беларусь	421 766,8		865 135,1		698 490,0		791 675,6		756 630,5		Беларусь
	экспорт	54 703,6	100,0	336 939,5	100,0	104 728,0	100,0	91 749,9	100,0	58 288,2	100,0	экспорт
03	Балық және шаянтектер, ұлулар және басқа да су омыртқасыздары	53,5	0,1	172,1	0,1			21,5	0,0			Рыба и ракообразные, моллюски и другие водные беспозвоночные
04	Басқа жерде аталмаған немесе енгізілмеген сүт өнімдері; құстардың жұмыртқалары; табиғи бал; жануарлардан алынатын тамақ өнімдері									21,0	0,0	Молочная продукция; яйца птиц; мед натуральный; пищевые продукты животного происхождения, в другом месте не поименованные или не включенные
05	Жануарлардан алынатын басқа жерде аталмаған немесе енгізілмеген өнімдер	304,1	0,6	112,1	0,0	91,8	0,1	291,6	0,3	508,9	0,9	Продукты животного происхождения, в другом месте не поименованные или не включенные
07	Көкөністер және кейбір жеуге жарайтын тамыр тұқымдары мен түйнек жемістер			177,8	0,1							Овощи и некоторые съедобные корнеплоды и клубнеплоды
08	Жеуге жарайтын жемістер мен жаңғақтар;цитрустардың қабықшалары немесе қауындардың тамырлары	75,9	0,1									Съедобные фрукты и орехи; кожура и корки citrusовых или дынь
10	Дақылдар	898,3	1,6	142,7	0,0	2 673,0	2,6	11 458,8	12,5	6 278,6	10,8	Злаки
11	Ұн тарту-жарма өнеркәсібі өнімдері; мия; крахмал; инулин; бидай дәнінің маңызы	275,4	0,5	564,7	0,2			6,2	0,0			Продукция мукомольно-крупяной промышленности; солод; крахмал; инулин; пшеничная клейковина
16	Еттен, балықтан немесе шаян тұқымдастардан, моллюскілерден немесе басқа да судағы омыртқасыздардан жасалған дайын өнімдер									9,8	0,0	Готовые продукты из мяса, рыбы или ракообразных, моллюсков или прочих водных беспозвоночных
17	Қант және қанттан жасалған кондитерлік өнімдер	33,3	0,1			24,7	0,0	15,8	0,0	47,4	0,1	Сахар и кондитерские изделия из сахара

Тауар тобының коды	Өріпте елдердің, тауар топтарының атаулары	2009		2010		2011		2012		2013		Наименование страны-партнера, товарной группы
		мың АҚШ доллары	қорытын-дысына пайызбен	мың АҚШ доллары	қорытын-дысына пайызбен	мың АҚШ доллары	қорытын-дысына пайызбен	мың АҚШ доллары	қорытын-дысына пайызбен	мың АҚШ доллары	қорытын-дысына пайызбен	
Код товарной группы		тыс. долларов США	в процентах к итогу	тыс. долларов США	в процентах к итогу	тыс. долларов США	в процентах к итогу	тыс. долларов США	в процентах к итогу	тыс. долларов США	в процентах к итогу	
18	Какао және одан жасалған өнімдер									56,8	0,1	Какао и продукты из него
19	Денді дақылдардың дәнінен, ұннан, крахмалдан немесе сүттен жасалған дайын өнімдер; ұннан жасалған кондитерлік өнімдер					139,7	0,1	208,1	0,2			Готовые продукты из зерна злаков, муки, крахмала или молока; мучные кондитерские изделия
21	Өртүрлі тағам өнімдері	61,9	0,1	251,8	0,1	227,1	0,2	184,8	0,2	6,7	0,0	Разные пищевые продукты
23	Тамақ өнеркәсібінің қалдықтары мен тастандылары; малға арналған дайын жемшөп			4,6	0,0							Остатки и отходы пищевой промышленности; готовые корма для животных
25	Тұз; күкірт; топырақ пен тас; сылау материалдары, әк тастары мен цемент	421,7	0,8	444,6	0,1	385,6	0,4	949,9	1,0	384,0	0,7	Соль; сера; земли и камень; штукатурные материалы, известь и цемент
26	Кендер, қож және күлдер					12,0	0,0			0,2	0,0	Руды, шлак и зола
27	Минералдық отын, мұнай және олардан айырылып алынатын өнімдер; битуминозды заттар; минералды балауыздар	231,1	0,4	263 380,7	78,2	23 130,3	22,1			2 013,5	3,5	Топливо минеральное, нефть и продукты их перегонки; битуминозные вещества; воски минеральные
28	Органикалық емес химия өнімдері; органикалық емес немесе органикалық қымбат бағалы металдардың, жерде сирек кездесетін металдардың, радиоактивтік элементтердің немесе изотоптардың қосылыстары	3 990,6	7,3	3 167,8	0,9	4 112,4	3,9	3 686,9	4,0	1 690,6	2,9	Продукты неорганической химии; соединения неорганические или органические драгоценных металлов, редкоземельных металлов, радиоактивных элементов или изотопов
30	Фармацевтикалық өнім									11,4	0,0	Фармацевтическая продукция
31	Тыңайтқыштар			1 241,2	0,4	2 126,3	2,0	4 856,1	5,3	2 713,0	4,7	Удобрения
32	Илеу және бояу экстракттары; таниндер және олардың туындылары; бояғыштар, пигменттер және өзге де бояу заттары; сырлар мен лактар; тығыздағыштар мен өзге де мастикалар; полиграфиялық сыр, сия, тушь					14,7	0,0	38,7	0,0	19,0	0,0	Экстракты дубильные или красильные; танины и их производные; красители, пигменты и прочие красящие вещества; краски и лаки; шпатлевки и прочие мастики; типографская краска, чернила, тушь

Тауар тобының коды	Әріптес елдердің, тауар топтарының атаулары	2009		2010		2011		2012		2013		Наименование страны-партнера, товарной группы
		мың АҚШ доллары	қорытындысына пайызбен	мың АҚШ доллары	қорытындысына пайызбен	мың АҚШ доллары	қорытындысына пайызбен	мың АҚШ доллары	қорытындысына пайызбен	мың АҚШ доллары	қорытындысына пайызбен	
Код товарной группы		тыс. долларов США	в процентах к итогу	тыс. долларов США	в процентах к итогу	тыс. долларов США	в процентах к итогу	тыс. долларов США	в процентах к итогу	тыс. долларов США	в процентах к итогу	
33	Эфирлік майлар және резиноидтер; парфюмерлік, косметикалық немесе иіс заттар	0,0	0,0							11,8	0,0	Эфирные масла и резиноиды; парфюмерные, косметические или туалетные средства
34	Сабын, беттік органикалық белсенді заттар, жуу заттары, майлау материалдары, жапсыруға не дайын балауыздар, балауыз шамдар және ұқсас бұйымдар, жабыстыруға арналған пасталар, пластелин, және ғаныш негізінде «тіс дәрігерлік балау»									0,0	10,2	Мыло, поверхностно-активные органические вещества, моющие средства, смазочные материалы, искусственные и готовые воски, свечи и аналогичные изделия, пластилин, «зубоврачебный воск» и зубоврачебные составы на основе гипса
35	Белоктық заттар; өзгертілген крахмалдар; желімдер; ферменттер							37,8	0,0			Белковые вещества; модифицированные крахмалы; клеи; ферменты
38	Өзге де химиялық өнімдер	74,1	0,1			150,2	0,1	81,0	0,1	86,3	0,1	Прочие химические продукты
39	Пластмассалар және олардан жасалған бұйымдар; көксағыз, резеңке және олардан жасалған бұйымдар	55,5	0,1	41,5	0,0	1,7	0,0	1,9	0,0	529,9	0,9	Пластмассы и изделия из них
40	Көксағыз, резеңке және олардан жасалған бұйымдар	2 834,8	5,2	3 724,5	1,1	6 128,0	5,9	3 557,1	3,9	145,2	0,2	Каучук, резина и изделия из них
41	Өңделмеген терілер (табиғи үлбірден басқа) және иленген былғары			14,6	0,0	19,9	0,0					Необработанные шкуры (кроме натурального меха) и выделанная кожа
42	Былғарыдан жасалған бұйымдар; ер-тұрман бұйымдары және әбзел; жол керек-жарақтары, әйел сөмкілері және ұқсас тауарлар; жануарлардың ішектерінен жасалған бұйымдар (жібек көбелегі фибрионынан алынған талшықтан басқа)									1,6	0,0	Изделия из кожи; шорно-седельные изделия и упряжь; дорожные принадлежности, дамские сумки и аналогичные им товары; изделия из кишок животных (кроме волокна из фиброина шелкопряда)
43	Табиғи және жасанды үлбір; одан жасалған бұйымдар			0,5	0,0	5,1	0,0					Натуральный и искусственный мех; изделия из него

Тауар тобының коды	Әріптеc елдердің, тауар топтарының атаулары	2009		2010		2011		2012		2013		Наименование страны-партнера, товарной группы
		мың АҚШ доллары	қорытын-дысына пайызбен	мың АҚШ доллары	қорытын-дысына пайызбен	мың АҚШ доллары	қорытын-дысына пайызбен	мың АҚШ доллары	қорытын-дысына пайызбен	мың АҚШ доллары	қорытын-дысына пайызбен	
Код товарной группы		тыс. долларов США	в процентах к итогу	тыс. долларов США	в процентах к итогу	тыс. долларов США	в процентах к итогу	тыс. долларов США	в процентах к итогу	тыс. долларов США	в процентах к итогу	
48	Қағаз және картон; қағаз массасынан, қағаздан немесе картоннан жасалған бұйымдар					58,7	0,1	24,4	0,0			Бумага и картон; изделия из бумажной массы, бумаги или картона
49	Баспа кітаптары, газеттер, репродукциялар және полиграфия өнеркәсібінің басқа да бұйымдары; қолжазбалар, машинкамен басылған мәтіндер және жоспарлар					181,2	0,2	0,0	0,0	0,7	0,0	Печатные книги, газеты, репродукции и другие изделия полиграфической промышленности; рукописи, машинописные тексты и планы
51	Жүн, жануарлардың жіңішке немесе жуан қылдары; иірімжіп және жылқының жалынан жасалатын мата	29,5	0,1	47,2	0,0			5,7	0,0	8,0	0,0	Шерсть, тонкий или грубый волос животных; пряжа и ткань из конского волоса
52	Мақта	262,8	0,5	236,9	0,1	542,2	0,5	1 079,0	1,2	5 982,9	10,3	Хлопок
57	Кілемдер және еденге төселетін өзге де тоқыма бұйымдар			35,6	0,0					0,9	0,0	Ковры и прочие текстильные напольные покрытия
59	Сіңірілген, жабындысы бар немесе қатырмаланған тоқыма материалдары; техникалық мақсаттағы тоқыма бұйымдары	6,5	0,0	67,5	0,0	113,5	0,1	67,1	0,1	22,1	0,0	Текстильные материалы, пропитанные, с покрытием или дублированные; текстильные изделия технического назначения
61	Машинамен немесе қолмен тоқылған трикотаж киімдер және киімдердің керек-жарақтары					66,1	0,1			0,1	0,0	Предметы одежды и принадлежности к одежде трикотажные машинного или ручного вязания
62	Машинамен немесе қолдан тоқылған трикотаж киімінен басқа киім заттары және киімдердің керек-жарақтары					343,3	0,3	43,7	0,0	45,1	0,1	Предметы одежды и принадлежности к одежде, кроме трикотажных машинного или ручного вязания
64	Аяқ киімдер, қоныштар мен оған ұқсас бұйымдар; олардың бөліктері							100,8	0,1			Обувь, гетры и аналогичные изделия; их детали
65	Бас киімдер мен олардың бөліктері									0,1	0,0	Головные уборы и их части

Тауар тобының коды	Өріптес елдердің, тауар топтарының атаулары	2009		2010		2011		2012		2013		Наименование страны-партнера, товарной группы
		мың АҚШ доллары	қорытын-дысына пайызбен	мың АҚШ доллары	қорытын-дысына пайызбен	мың АҚШ доллары	қорытын-дысына пайызбен	мың АҚШ доллары	қорытын-дысына пайызбен	мың АҚШ доллары	қорытын-дысына пайызбен	
Код товарной группы		тыс. долларов США	в процентах к итогу	тыс. долларов США	в процентах к итогу	тыс. долларов США	в процентах к итогу	тыс. долларов США	в процентах к итогу	тыс. долларов США	в процентах к итогу	
66	Қолшатырлар, күннен қорғайтын шатырлар, таяқтар, таяқ-орындықтар, бишіктер, салт атпен жүруге арналған қамшылар және олардың бөліктері									0,1	0,0	Зонты, солнцезащитные зонты, трости, трости-сиденья, хлысты, кнуты для верховой езды и их части
67	Өңделген қауырсындар мен мамық және қауырсындардан немесе мамықтан жасалған бұйымдар; жасанды гүлдер; адамның шашынан жасалған бұйымдар									0,2	0,0	Обработанные перья и пух и изделия из перьев или пуха; искусственные цветы; изделия из человеческого волоса
68	Тастан, гипстен, цементтен, асбестен, слюдадан немесе ұқсас материалдардан жасалған бұйымдар	3,1	0,0	3,3	0,0	2,6	0,0	17,7	0,0	11,0	0,0	Изделия из камня, гипса, цемента, асбеста, слюды или аналогичных материалов
70	Шыны және одан жасалған бұйымдар			5,5	0,0	7,3	0,0	0,2	0,0	0,1	0,0	Стекло и изделия из него
71	Табиғи немес қопсытылған інжу, қымбат бағалы немесе жартылай қымбат бағалы тастар, қымбат бағалы металдар, қымбат бағалы металл жалатылған металдар және олардан жасалған бұйымдар; бижутерия; тиындар			176,4	0,1	178,9	0,2			11,2	0,0	Жемчуг природный или культивированный, драгоценные или полудрагоценные камни, драгоценные металлы, металлы, плакированные драгоценными металлами, и изделия из них; бижутерия; монеты
72	Қара металдар	38 963,4	71,2	42 775,3	12,7	34 034,4	32,5	33 118,8	36,1	18 941,0	32,5	Черные металлы
73	Қара металдардан жасалған бұйымдар	262,2	0,5	230,2	0,1	1 156,2	1,1	138,8	0,2	169,5	0,3	Изделия из черных металлов
74	Мыс және одан жасалған бұйымдар	260,4	0,5	738,1	0,2	1 381,5	1,3	6 757,1	7,4	6 761,4	11,6	Медь и изделия из нее
76	Алюминий және одан жасалған бұйымдар			13 107,9	3,9	21 939,4	20,9	11 691,5	12,7	0,1	0,0	Алюминий и изделия из него
79	Қорғасын және одан жасалатын бұйымдар	2 028,5	3,7	2 674,7	0,8			927,1	1,0	945,6	1,6	Цинк и изделия из него

Тауар тобының коды	Әріпте елдердің, тауар топтарының атаулары	2009		2010		2011		2012		2013		Наименование страны-партнера, товарной группы
		мың АҚШ доллары	қорытын-дысына пайызбен	мың АҚШ доллары	қорытын-дысына пайызбен	мың АҚШ доллары	қорытын-дысына пайызбен	мың АҚШ доллары	қорытын-дысына пайызбен	мың АҚШ доллары	қорытын-дысына пайызбен	
Код товарной группы		тыс. долларов США	в процентах к итогу	тыс. долларов США	в процентах к итогу	тыс. долларов США	в процентах к итогу	тыс. долларов США	в процентах к итогу	тыс. долларов США	в процентах к итогу	
81	Өзге де қымбат бағалы емес металдар; металл қышы; олардан жасалатын бұйымдар				0,0			0,6	0,0			Прочие недрагоценные металлы; металлокерамика; изделия из них
82	Қымбат бағалы емес металдардан жасалған құрал-жабдықтар, керек-жарақтар, пышақ бұйымдары, қасықтар және шанышқылар; олардың қымбат бағалы емес металдардан жасалған бөліктері	5,1	0,0	29,0	0,0	46,7	0,0	24,1	0,0	29,3	0,1	Инструменты, приспособления, ножевые изделия, ложки и вилки из недрагоценных металлов; их части из недрагоценных металлов
83	Қымбат бағалы емес металдардан жасалған өзге де бұйымдар	24,7	0,0	0,3	0,0			0,4	0,0		0,0	Прочие изделия из недрагоценных металлов
84	Ядролық реакторлар, қазандар, жабдықтар мен механикалық құрылғылар; олардың бөліктері	2 201,4	4,0	2 130,2	0,6	3 475,2	3,3	3 264,0	3,6	2 767,9	4,7	Реакторы ядерные, котлы, оборудование и механические устройства; их части
85	Электр машинкалары мен жабдықтар, олардың бөліктері; дыбыс жазғыш және дыбыс шығарғыш аппараттар, телевизиялық бейнені мен дыбысты жазуға және шығаруға арналған аппараттар, олардың бөліктері мен керек-жарақтары	377,6	0,7	801,7	0,2	1 661,8	1,6	2 295,0	2,5	1 787,9	3,1	Электрические машины и оборудование, их части; звукозаписывающая и звуковоспроизводящая аппаратура, аппаратура для записи и воспроизведения телевизионного изображения и звука, их части и принадлежности
86	Темір жол локомотивтері немесе трамвайдың моторлы вагондары, жылжымалы құрам және олардың бөліктері; жол жабдықтары мен темір жолдарға немесе трамвай жолдарына арналған құрылғылар және олардың бөліктері; барлық түрдегі механикалық (электромеханикалықты қоса)			135,7	0,0							Железнодорожные локомотивы или моторные вагоны трамвая, подвижной состав и их части; путевое оборудование и устройства для железных дорог или трамвайных путей и их части; механическое (включая электромеханическое) сигнальное оборудование всех видов

Тауар тобының коды	Өріптес елдердің, тауар топтарының атаулары	2009		2010		2011		2012		2013		Наименование страны-партнера, товарной группы
		мың АҚШ доллары	қорытындысына пайызбен	мың АҚШ доллары	қорытындысына пайызбен	мың АҚШ доллары	қорытындысына пайызбен	мың АҚШ доллары	қорытындысына пайызбен	мың АҚШ доллары	қорытындысына пайызбен	
Код товарной группы		тыс. долларов США	в процентах к итогу	тыс. долларов США	в процентах к итогу	тыс. долларов США	в процентах к итогу	тыс. долларов США	в процентах к итогу	тыс. долларов США	в процентах к итогу	
87	Теміржол немесе трамвай жылжымалы құрамынан басқа, жермен жүретін көлік құралдары және олардың бөліктері мен керек-жарақтары	24,2	0,0	253,2	0,1	247,3	0,2	6 388,6	7,0	6 093,1	10,5	Средства наземного транспорта, кроме железнодорожного или трамвайного подвижного состава, и их части и принадлежности
88	Ұшу аппараттары, ғарыш аппараттары және олардың бөлшектері	914,2	1,7			18,5	0,0					Летательные аппараты, космические аппараты, и их части
90	Оптикалық, фотографиялық, кинематографиялық, өлшеу, бақылау, дәл өлшеу, медициналық немесе хирургиялық құрал-жабдықтар мен аппараттар; олардың бөліктері мен керек-жарақтары			41,2	0,0	28,5	0,0	18,1	0,0	0,1	0,0	Инструменты и аппараты оптические, фотографические, измерительные, контрольные, прецизионные, медицинские или хирургические; их части и принадлежности
94	Жиһаз; төсек керек-жарақтары, матрацтар, матрацтық негіздері, диван жастықтары және ұқсас жиһаздық керек-жарақтары; басқа жерде аталмаған немесе енгізілмеген шамдар мен жарықтандыру жабдықтары; аты немесе атауы немесе мекен-жайы көрсетілген	30,0	0,1					1,7	0,0			Мебель; постельные принадлежности, матрацы, основы матрацные, набивные принадлежности мебели; лампы и осветительное оборудование, световые вывески, световые таблички и аналогичные изделия, сборные строительные конструкции
95	Ойыншықтар, ойындар және спорт мүкәммәлі; олардың бөлшектері мен керек-жарақтары			2,1	0,0			389,6	0,4			Игрушки, игры и спортивный инвентарь; их части и принадлежности
96	Әртүрлі дайын бұйымдар					2,2	0,0			1,5	0,0	Разные готовые изделия
97	Өнер шығармалары, коллекциялық заттар және антиквариат			6,3	0,0							Произведения искусства, предметы коллекционирования и антиквариат
99	Өзгелері									162,5	0,3	Прочие
	импорт	367 063,2	100,0	528 195,6	100,0	593 762,0	100,0	699 925,6	100,0	698 342,4		импорт
01	Тірі жануарлар					19,5	0,0					Живые животные

Тауар тобының коды	Әріптеc елдердің, тауар топтарының атаулары	2009		2010		2011		2012		2013		Наименование страны-партнера, товарной группы
		мың АҚШ доллары	қорытын-дысына пайызбен	мың АҚШ доллары	қорытын-дысына пайызбен	мың АҚШ доллары	қорытын-дысына пайызбен	мың АҚШ доллары	қорытын-дысына пайызбен	мың АҚШ доллары	қорытын-дысына пайызбен	
Код товарной группы		тыс. долларов США	в процентах к итогу	тыс. долларов США	в процентах к итогу	тыс. долларов США	в процентах к итогу	тыс. долларов США	в процентах к итогу	тыс. долларов США	в процентах к итогу	
02	Ет және тағамдық қосымша ет өнімдері			248,3	0,0	7 245,8	1,2	22 566,1	3,2	25 617,9	3,7	Мясо и пищевые мясные субпродукты
03	Балық және шаянтектестер, ұлулар және басқа да су омыртқасыздары	136,4	0,0	183,4	0,0	276,9	0,0	500,6	0,1	688,1	0,1	Рыба и ракообразные, моллюски и другие водные беспозвоночные
04	Басқа жерде аталмаған немесе енгізілмеген сүт өнімдері; құстардың жұмыртқалары; табиғи бал; жануарлардан алынатын тамақ өнімдері	48 328,1	13,2	65 779,2	12,5	87 143,7	14,7	71 800,8	10,3	65 596,8	9,4	Молочная продукция; яйца птиц; мед натуральный; пищевые продукты животного происхождения, в другом месте не поименованные или не включенные
05	Жануарлардан алынатын басқа жерде аталмаған немесе енгізілмеген өнімдер					29,6	0,0	64,1	0,0	85,4	0,0	Продукты животного происхождения, в другом месте не поименованные или не включенные
06	Тірі ағаштар және басқа да өсімдіктер; пияздар және өсімдіктердің өзге де ұқсас бөліктері, кесіп алынған гүлдер және сәндік өсімдіктер			1,8	0,0			118,7	0,0	14,2	0,0	Живые деревья и другие растения; луковицы, корни и прочие аналогичные части растений; срезанные цветы и декоративная зелень
07	Көкөністер және кейбір жеуге жарайтын тамыр тұқымдары мен түйнек жемістер	425,6	0,1	384,8	0,1	999,4	0,2	963,3	0,1	792,9	0,1	Овощи и некоторые съедобные корнеплоды и клубнеплоды
08	Жеуге жарайтын жемістер мен жаңғақтар;цитрустардың қабықшалары немесе қауындардың тамырлары	20,0	0,0	84,9	0,0	163,3	0,0	32,0	0,0	443,8	0,1	Съедобные фрукты и орехи; кожура и корки citrusовых или дынь
09	Кофе, шай, мате, немесе парагвай шайы және тәттілер		0,0					4,7	0,0			Кофе, чай, мате, или парагвайский чай, и пряности
10	Дақылдар					90,5	0,0			25,5	0,0	Злаки
11	Ұн тарту-жарма өнеркәсібі өнімдері; мия; крахмал; инулин; бидай дәнінің маңызы	186,6	0,1	2 043,0	0,4	16 906,2	2,8	1 534,2	0,2	2 911,0	0,4	Продукция мукомольно-крупяной промышленности; солод; крахмал; инулин; пшеничная клейковина

Тауар тобының коды	Өріптес елдердің, тауар топтарының атаулары	2009		2010		2011		2012		2013		Наименование страны-партнера, товарной группы
		мың АҚШ доллары	қорытындысына пайызбен	мың АҚШ доллары	қорытындысына пайызбен	мың АҚШ доллары	қорытындысына пайызбен	мың АҚШ доллары	қорытындысына пайызбен	мың АҚШ доллары	қорытындысына пайызбен	
Код товарной группы		тыс. долларов США	в процентах к итогу	тыс. долларов США	в процентах к итогу	тыс. долларов США	в процентах к итогу	тыс. долларов США	в процентах к итогу	тыс. долларов США	в процентах к итогу	
12	Майлы тұқымдар мен жемістер; өзге де тұқымдар, жемістер және астық; дәрілік өсімдіктер мен техникалық мақсаттарға арналған өсімдіктер; сабан және жемшөп		0,0							18,6	0,0	Масличные семена и плоды; прочие семена, плоды и зерно; лекарственные растения и растения для технических целей; солома и фураж
13	Табиғи тазаланбаған малшайыр; камедтер, шайырлар және өзге де өсімдік шырындары мен экстракттары		0,0	0,9	0,0	2,3	0,0			9,4	0,0	Шеллак природный неочищенный; камеди, смолы и прочие растительные соки и экстракты
15	Жануарлардан немесе өсімдіктерден алынатын тоң майлар мен майлар және оларды ажырату өнімдері; дайын тамақтық тоң майлар; жануарлардан немесе өсімдіктерден алынатын балауыздар	1 052,0	0,3	1 141,2	0,2	2 627,1	0,4	740,9	0,1	99,6	0,0	Жиры и масла животного или растительного происхождения и продукты их расщепления; готовые пищевые жиры; воски животного или растительного происхождения
16	Еттен, балықтан немесе шаян тұқымдастардан, моллюскілерден немесе басқа да судағы омыртқасыздардан жасалған дайын өнімдер	1 172,7	0,3	1 068,4	0,2	1 300,4	0,2	4 403,5	0,6	8 343,5	1,2	Готовые продукты из мяса, рыбы или ракообразных, моллюсков или прочих водных беспозвоночных
17	Қант және қанттан жасалған кондитерлік өнімдер	32 007,0	8,7	51 347,1	9,7	14 049,1	2,4	24 815,7	3,5	22 993,7	3,3	Сахар и кондитерские изделия из сахара
18	Какао және одан жасалған өнімдер	165,9	0,0	191,3	0,0	46,8	0,0	872,0	0,1	1 093,9	0,2	Какао и продукты из него
19	Дәнді дақылдардың дәнінен, ұннан, крахмалдан немесе сүттен жасалған дайын өнімдер; ұннан жасалған кондитерлік өнімдер	907,9	0,2	974,4	0,2	988,1	0,2	408,9	0,1	948,1	0,1	Готовые продукты из зерна злаков, муки, крахмала или молока; мучные кондитерские изделия
20	Көкөністердің, жемістердің, жаңғақтардың немесе өсімдіктердің өзге де бөліктерінен өңделген өнімдер	2 049,9	0,6	2 024,2	0,4	1 948,9	0,3	1 798,7	0,3	1 672,6	0,2	Продукты переработки овощей, фруктов, орехов или прочих частей растений
21	Әртүрлі тағам өнімдері	23,3	0,0	34,1	0,0	71,6	0,0	563,1	0,1	495,4	0,1	Разные пищевые продукты

Тауар тобының коды	Әріптеc елдердің, тауар топтарының атаулары	2009		2010		2011		2012		2013		Наименование страны-партнера, товарной группы
		мың АҚШ доллары	қорытын-дысына пайызбен	мың АҚШ доллары	қорытын-дысына пайызбен	мың АҚШ доллары	қорытын-дысына пайызбен	мың АҚШ доллары	қорытын-дысына пайызбен	мың АҚШ доллары	қорытын-дысына пайызбен	
Код товарной группы		тыс. долларов США	в процентах к итогу	тыс. долларов США	в процентах к итогу	тыс. долларов США	в процентах к итогу	тыс. долларов США	в процентах к итогу	тыс. долларов США	в процентах к итогу	
22	Алкогольді және алкогольсіз сусындар мен сірке қышқылы	121,6	0,0	791,2	0,1	873,8	0,1	2 273,7	0,3	3 844,1	0,6	Алкогольные и безалкогольные напитки и уксус
23	Тамақ өнеркәсібінің қалдықтары мен тастандылары; малға арналған дайын жемшөп	0,0	0,0	1,2	0,0	44,8	0,0	93,9	0,0	213,8	0,0	Остатки и отходы пищевой промышленности; готовые корма для животных
24	Темекі мен өнеркәсіптік темекі алмастырғыштар		0,0	27,2	0,0					212,7	0,0	Табак и промышленные заменители табака
25	Тұз; күкірт; топырақ пен тас; сылау материалдары, өк тастары мен цемент	289,2	0,1	480,9	0,1	439,6	0,1	379,9	0,1	557,1	0,1	Соль; сера; земли и камень; штукатурные материалы, известь и цемент
26	Кендер, қож және күлдер							40,6	0,0	2 940,5	0,4	Руды, шлак и зола
27	Минералдық отын, мұнай және олардан айырылып алынатын өнімдер; битуминозды заттар; минералды балауыздар	8,4	0,0	45,5	0,0	232,4	0,0	2 815,7	0,4	45 108,3	6,5	Топливо минеральное, нефть и продукты их перегонки; битуминозные вещества; воски минеральные
28	Органикалық емес химия өнімдері; органикалық емес немесе органикалық қымбат бағалы металдардың, жерде сирек кездесетін металдардың, радиоактивтік элементтердің немесе изотоптардың қосылыстары	824,2	0,2	10 433,1	2,0	10 570,1	1,8	288,1	0,0	299,5	0,0	Продукты неорганической химии; соединения неорганические или органические драгоценных металлов, редкоземельных металлов, радиоактивных элементов или изотопов
29	Органикалық химиялық қосылыстар	52,5	0,0	5,2	0,0	146,7	0,0	61,3	0,0	149,0	0,0	Органические химические соединения
30	Фармацевтикалық өнім	12 508,1	3,4	14 474,1	2,7	13 656,1	2,3	17 361,0	2,5	15 876,2	2,3	Фармацевтическая продукция
31	Тыңайтқыштар			70,5	0,0	780,9	0,1	1 621,2	0,2	1 441,5	0,2	Удобрения
32	Илеу және бояу экстракттары; таниндер және олардың туындылары; бояғыштар, пигменттер және өзге де бояу заттары; сырлар мен лактар; тығыздағыштар мен өзге де мастикалар; полиграфиялық сыр, сия, тушь	2 506,3	0,7	1 369,5	0,3	1 988,2	0,3	4 191,1	0,6	3 378,8	0,5	Экстракты дубильные или красильные; танины и их производные; красители, пигменты и прочие красящие вещества; краски и лаки; шпатлевки и прочие мастики; типографская краска, чернила, тушь

Тауар тобының коды	Әріптес елдердің, тауар топтарының атаулары	2009		2010		2011		2012		2013		Наименование страны-партнера, товарной группы
		мың АҚШ доллары	қорытындысына пайызбен	мың АҚШ доллары	қорытындысына пайызбен	мың АҚШ доллары	қорытындысына пайызбен	мың АҚШ доллары	қорытындысына пайызбен	мың АҚШ доллары	қорытындысына пайызбен	
Код товарной группы		тыс. долларов США	в процентах к итогу	тыс. долларов США	в процентах к итогу	тыс. долларов США	в процентах к итогу	тыс. долларов США	в процентах к итогу	тыс. долларов США	в процентах к итогу	
33	Эфирлік майлар және резиноидтер; парфюмерлік, косметикалық немесе иіс заттар	2 919,3	0,8	3 317,7	0,6	3 929,4	0,7	6 442,8	0,9	4 518,3	0,6	Эфирные масла и резиноиды; парфюмерные, косметические или туалетные средства
34	Сабын, беттік органикалық белсенді заттар, жуу заттары, майлау материалдары, жапсыруға не дайын балауыздар, балауыз шамдар және ұқсас бұйымдар, жабыстыруға арналған пасталар, пластелин, және ғаныш негізінде «тіс дәрігерлік балау»	1 067,4	0,3	1 736,6	0,3	2 037,6	0,3	3 262,6	0,5	3 936,3	0,6	Мыло, поверхностно-активные органические вещества, моющие средства, смазочные материалы, искусственные и готовые воски, свечи и аналогичные изделия, пластилин, «зубоврачебный воск» и зубоврачебные составы на основе гипса
35	Белоктық заттар; өзгертілген крахмалдар; желімдер; ферменттер	60,3	0,0	30,4	0,0	119,2	0,0	461,2	0,1	301,3	0,0	Белковые вещества; модифицированные крахмалы; клеи; ферменты
36	Жарылғыш заттар; пиротехникалық бұйымдар; сіріңкелер;пирофорлық қорытпалар; кейбір жанғыш заттар	1 454,5	0,4	2 160,3	0,4	1 462,5	0,2	2 213,6	0,3	4 226,6	0,6	Взрывчатые вещества; пиротехнические изделия; спички; пирофорные сплавы; некоторые горючие вещества
37	Фото және кино тауарлары							12,6	0,0	0,6	0,0	Фото- и кинотовары
38	Өзге де химиялық өнімдер	191,3	0,1	358,2	0,1	334,5	0,1	758,5	0,1	554,0	0,1	Прочие химические продукты
39	Пластмассалар және олардан жасалған бұйымдар	11 508,1	3,1	17 680,3	3,3	26 935,1	4,5	26 892,8	3,8	22 010,3	3,2	Пластмассы и изделия из них
40	Көксағыз, резеңке және олардан жасалған бұйымдар	38 710,7	10,5	55 056,0	10,4	57 074,4	9,6	62 424,3	8,9	69 351,4	9,9	Каучук, резина и изделия из них
41	Өңделмеген терілер (табиғи үлбірден басқа) және иленген былғары	198,1	0,1	124,2	0,0	120,4	0,0	667,4	0,1	606,9	0,1	Необработанные шкуры (кроме натурального меха) и выделанная кожа

Тауар тобының коды	Әріптеc елдердің, тауар топтарының атаулары	2009		2010		2011		2012		2013		Наименование страны-партнера, товарной группы
		мың АҚШ доллары	қорытын-дысына пайызбен	мың АҚШ доллары	қорытын-дысына пайызбен	мың АҚШ доллары	қорытын-дысына пайызбен	мың АҚШ доллары	қорытын-дысына пайызбен	мың АҚШ доллары	қорытын-дысына пайызбен	
Код товарной группы		тыс. долларов США	в процентах к итогу	тыс. долларов США	в процентах к итогу	тыс. долларов США	в процентах к итогу	тыс. долларов США	в процентах к итогу	тыс. долларов США	в процентах к итогу	
42	Былғарыдан жасалған бұйымдар; ер-тұрман бұйымдары және әбзел; жол керек-жарақтары, әйел сөмкілері және ұқсас тауарлар; жануарлардың ішектерінен жасалған бұйымдар (жібек көбелегі фибрионынан алынған талшықтан басқа)	27,9	0,0	28,3	0,0	44,2	0,0	40,7	0,0	53,9	0,0	Изделия из кожи; шорно-седельные изделия и упряжь; дорожные принадлежности, дамские сумки и аналогичные им товары; изделия из кишок животных (кроме волокна из фиброина шелкопряда)
43	Табиғи және жасанды үлбір; одан жасалған бұйымдар	8,7	0,0	0,4	0,0			0,0	0,0	33,1	0,0	Натуральный и искусственный мех; изделия из него
44	Сүрек және одан жасалған бұйымдар; сүрек көмірі	12 319,6	3,4	14 586,3	2,8	39 870,4	6,7	24 496,5	3,5	41 952,7	6,0	Древесина и изделия из нее; древесный уголь
45	Тығын және одан жасалған бұйымдар					0,1	0,0	301,0	0,0	712,5	0,1	Пробка и изделия из нее
46	Сабаннан жасалған бұйымдар, альфалар немесе тоқу үшін өзге де материалдар; себет бұйымдар және тоқылатын бұйымдар			10,6	0,0			0,6	0,0			Изделия из соломы, альфы или прочих материалов для плетения; корзиночные изделия и плетеные изделия
47	Сүректен немесе басқа да талшықты целлюлоза материалдарынан жасалған масса; қалыпқа түсірілетін қағаздар немесе картон (макулатура және қалдықтар)						0,0			74,9	0,0	Масса из древесины или из других волокнистых целлюлозных материалов; регенирируемые бумага или картон (макулатура и отходы)
48	Қағаз және картон; қағаз массасынан, қағаздан немесе картоннан жасалған бұйымдар	5 789,6	1,6	6 382,8	1,2	3 461,4	0,6	4 171,5	0,6	4 075,2	0,6	Бумага и картон; изделия из бумажной массы, бумаги или картона
49	Баспа кітаптары, газеттер, репродукциялар және полиграфия өнеркәсібінің басқа да бұйымдары; қолжазбалар, машинкамен басылған мәтіндер және жоспарлар	797,4	0,2	173,7	0,0	21,3	0,0	63,6	0,0	137,1	0,0	Печатные книги, газеты, репродукции и другие изделия полиграфической промышленности; рукописи, машинописные тексты и планы
50	Жібек									0,1	0,0	Шелк

Тауар тобының коды	Өріптеc елдердің, тауар топтарының атаулары	2009		2010		2011		2012		2013		Наименование страны-партнера, товарной группы
		мың АҚШ доллары	қорытын-дысына пайызбен	мың АҚШ доллары	қорытын-дысына пайызбен	мың АҚШ доллары	қорытын-дысына пайызбен	мың АҚШ доллары	қорытын-дысына пайызбен	мың АҚШ доллары	қорытын-дысына пайызбен	
Код товарной группы		тыс. долларов США	в процентах к итогу	тыс. долларов США	в процентах к итогу	тыс. долларов США	в процентах к итогу	тыс. долларов США	в процентах к итогу	тыс. долларов США	в процентах к итогу	
51	Жүн, жануарлардың жіңішке немесе жуан қылдары; иірімжіп және жылқының жалынан жасалатын мата	144,0	0,0	42,9	0,0	174,0	0,0	188,0	0,0	392,2	0,1	Шерсть, тонкий или грубый волос животных; пряжа и ткань из конского волоса
52	Мақта	1 504,9	0,4	1 584,6	0,3	3 421,3	0,6	3 814,6	0,5	2 346,5	0,3	Хлопок
53	Өзге де өсімдік тоқыма талшықтары; қағаз иірімжібі және қағаз иірімжібінен жасалған маталар	39,9	0,0	128,5	0,0	43,4	0,0	84,1	0,0	47,6	0,0	Прочие растительные текстильные волокна; бумажная пряжа и ткани из бумажной пряжи
54	Химиялық жіптер; химиялық материалдарынан жасалған жалпақ және оған ұқсас жіптер	241,9	0,1	325,9	0,1	346,7	0,1	213,3	0,0	713,8	0,1	Химические нити
55	Химиялық талшықтар	118,2	0,0	365,1	0,1	293,6	0,0	543,9	0,1	864,1	0,1	Химические волокна
56	Мақта, киіз немесе фетр және мата емес материалдар; арнайы иірімжіп; жіңішке жіптер, жіптер, арқандар және тростар мен олардан жасалған бұйымдар	128,2	0,0	353,1	0,1	209,3	0,0	413,0	0,1	733,0	0,1	Вата, войлок или фетр и нетканые материалы; специальная пряжа; бечевки, веревки, канаты и тросы и изделия из них
57	Кілемдер және еденге төселетін өзге де тоқыма бұйымдар	1 983,4	0,5	2 537,7	0,5	2 429,6	0,4	2 400,1	0,3	2 365,0	0,3	Ковры и прочие текстильные напольные покрытия
58	Арнайы маталар; тафтинктік тоқыма материалдары; шілтерлер, гобелендер; әрлеу материалдары; кестелер	27,9	0,0	39,6	0,0	124,4	0,0	81,8	0,0	103,8	0,0	Специальные ткани; тафтинговые текстильные материалы; кружева; гобелены; отделочные материалы; вышивки
59	Сіңірілген, жабындысы бар немесе қатырмаланған тоқыма материалдары; техникалық мақсаттағы тоқыма бұйымдары	521,4	0,1	393,6	0,1	124,0	0,0	77,4	0,0	1 016,7	0,1	Текстильные материалы, пропитанные, с покрытием или дублированные; текстильные изделия технического назначения
60	Машинамен немесе қолмен тоқылған трикотаж жаймалар	128,3	0,0	110,4	0,0	117,4	0,0	168,7	0,0	103,9	0,0	Трикотажные полотна машинного или ручного вязания

Тауар тобының коды	Әріптес елдердің, тауар топтарының атаулары	2009		2010		2011		2012		2013		Наименование страны-партнера, товарной группы
		мың АҚШ доллары	қорытын-дысына пайызбен	мың АҚШ доллары	қорытын-дысына пайызбен	мың АҚШ доллары	қорытын-дысына пайызбен	мың АҚШ доллары	қорытын-дысына пайызбен	мың АҚШ доллары	қорытын-дысына пайызбен	
Код товарной группы		тыс. долларов США	в процентах к итогу	тыс. долларов США	в процентах к итогу	тыс. долларов США	в процентах к итогу	тыс. долларов США	в процентах к итогу	тыс. долларов США	в процентах к итогу	
61	Машинамен немесе қолмен тоқылған трикотаж киімдер және киімдердің керек-жарақтары	1 195,6	0,3	1 383,7	0,3	4 211,8	0,7	3 986,4	0,6	5 087,6	0,7	Предметы одежды и принадлежности к одежде трикотажные машинного или ручного вязания
62	Машинамен немесе қолдан тоқылған трикотаж киімінен басқа киім заттары және киімдердің керек-жарақтары	1 395,1	0,4	2 704,5	0,5	2 791,7	0,5	2 988,0	0,4	4 737,8	0,7	Предметы одежды и принадлежности к одежде, кроме трикотажных машинного или ручного вязания
63	Басқа да дайын тоқыма бұйымдары; жиынтықтар; бұрын тұтынылған киімдер мен тоқыма бұйымдары; ескі-құсқылар	238,7	0,1	321,3	0,1	285,8	0,0	809,2	0,1	987,7	0,1	Прочие готовые текстильные изделия; наборы; одежда и текстильные изделия, бывшие в употреблении; тряпье
64	Аяқ киімдер, қоныштар мен оған ұқсас бұйымдар; олардың бөліктері	261,2	0,1	477,0	0,1	1 078,4	0,2	1 886,9	0,3	2 487,8	0,4	Обувь, гетры и аналогичные изделия; их детали
65	Бас киімдер мен олардың бөліктері	1,2	0,0	2,2	0,0	12,2	0,0	12,4	0,0	6,5	0,0	Головные уборы и их части
66	Қолшатырлар, күннен қорғайтын шатырлар, таяқтар, таяқ-орындықтар, бишіктер, салт атпен жүруге арналған қамшылар және олардың бөліктері									0,7	0,0	Зонты, солнцезащитные зонты, трости, трости-сиденья, хлысты, кнуты для верховой езды и их части
67	Өңделген қауырсындар мен мамық және қауырсындардан немесе мамықтан жасалған бұйымдар; жасанды гүлдер; адамның шашынан жасалған бұйымдар					1,8	0,0	1,2	0,0	75,2	0,0	Обработанные перья и пух и изделия из перьев или пуха; искусственные цветы; изделия из человеческого волоса
68	Тастан, гипстен, цементтен, асбестен, слюдадан немесе ұқсас материалдардан жасалған бұйымдар	234,5	0,1	75,0	0,0	340,7	0,1	124,6	0,0	1 585,4	0,2	Изделия из камня, гипса, цемента, асбеста, слюды или аналогичных материалов
69	Қыш бұйымдар	1 745,4	0,5	2 754,6	0,5	2 848,5	0,5	3 870,8	0,6	4 168,4	0,6	Керамические изделия
70	Шыны және одан жасалған бұйымдар	2 671,9	0,7	3 560,2	0,7	5 337,1	0,9	5 277,8	0,8	4 365,0	0,6	Стекло и изделия из него

Тауар тобының коды	Өріптес елдердің, тауар топтарының атаулары	2009		2010		2011		2012		2013		Наименование страны-партнера, товарной группы
		мың АҚШ доллары	қорытын-дысына пайызбен	мың АҚШ доллары	қорытын-дысына пайызбен	мың АҚШ доллары	қорытын-дысына пайызбен	мың АҚШ доллары	қорытын-дысына пайызбен	мың АҚШ доллары	қорытын-дысына пайызбен	
Код товарной группы		тыс. долларов США	в процентах к итогу	тыс. долларов США	в процентах к итогу	тыс. долларов США	в процентах к итогу	тыс. долларов США	в процентах к итогу	тыс. долларов США	в процентах к итогу	
71	Табиғи немес қопсытылған інжу, қымбат бағалы немесе жартылай қымбат бағалы тастар, қымбат бағалы металдар, қымбат бағалы металл жалатылған металдар және олардан жасалған бұйымдар; бижутерия; тиындар	172,7	0,0	105,9	0,0	79,6	0,0	485,4	0,1	710,5	0,1	Жемчуг природный или культивированный, драгоценные или полудрагоценные камни, драгоценные металлы, металлы, плакированные драгоценными металлами, и изделия из них; бижутерия; монеты
72	Қара металдар	162,9	0,0	54,9	0,0	156,7	0,0	103,3	0,0	1 282,6	0,2	Черные металлы
73	Қара металдардан жасалған бұйымдар	12 765,8	3,5	13 095,2	2,5	22 368,8	3,8	18 588,6	2,7	18 858,6	2,7	Изделия из черных металлов
74	Мыс және одан жасалған бұйымдар	35,9	0,0	14,5	0,0	25,6	0,0	89,2	0,0	372,6	0,1	Медь и изделия из нее
76	Алюминий және одан жасалған бұйымдар	2 679,9	0,7	1 292,6	0,2	4 107,9	0,7	5 172,7	0,7	4 269,7	0,6	Алюминий и изделия из него
78	Қорғасын және одан жасалатын бұйымдар					52,0	0,0	48,7	0,0	1,2	0,0	Свинец и изделия из него
81	Өзге де қымбат бағалы емес металдар; металл қышы; олардан жасалатын бұйымдар			3,2	0,0	53,1	0,0	0,2	0,0	71,0	0,0	Прочие недрагоценные металлы; металлокерамика; изделия из них
82	Қымбат бағалы емес металдардан жасалған құрал-жабдықтар, керек-жарақтар, пышақ бұйымдары, қасықтар және шанышқылар; олардың қымбат бағалы емес металдардан жасалған бөліктері	407,1	0,1	550,5	0,1	403,9	0,1	986,4	0,1	1 045,1	0,1	Инструменты, приспособления, ножевые изделия, ложки и вилки из недрагоценных металлов; их части из недрагоценных металлов
83	Қымбат бағалы емес металдардан жасалған өзге де бұйымдар	775,7	0,2	2 384,0	0,5	1 816,1	0,3	1 140,5	0,2	1 279,4	0,2	Прочие изделия из недрагоценных металлов
84	Ядролық реакторлар, қазандар, жабдықтар мен механикалық құрылғылар; олардың бөліктері	50 443,2	13,7	83 893,7	15,9	53 058,1	8,9	77 248,8	11,0	64 702,9	9,3	Реакторы ядерные, котлы, оборудование и механические устройства; их части

Тауар тобының коды	Әріптес елдердің, тауар топтарының атаулары	2009		2010		2011		2012		2013		Наименование страны-партнера, товарной группы
		мың АҚШ доллары	қорытын-дысына пайызбен	мың АҚШ доллары	қорытын-дысына пайызбен	мың АҚШ доллары	қорытын-дысына пайызбен	мың АҚШ доллары	қорытын-дысына пайызбен	мың АҚШ доллары	қорытын-дысына пайызбен	
Код товарной группы		тыс. долларов США	в процентах к итогу	тыс. долларов США	в процентах к итогу	тыс. долларов США	в процентах к итогу	тыс. долларов США	в процентах к итогу	тыс. долларов США	в процентах к итогу	
85	Электр машинкалары мен жабдықтар, олардың бөліктері; дыбыс жазғыш және дыбыс шығарғыш аппараттар, телевизиялық бейнені мен дыбысты жазуға және шығаруға арналған аппараттар, олардың бөліктері мен керек-жарақтары	12 202,4	3,3	14 523,2	2,7	24 801,0	4,2	34 081,5	4,9	25 681,2	3,7	Электрические машины и оборудование, их части; звукозаписывающая и звуковоспроизводящая аппаратура, аппаратура для записи и воспроизведения телевизионного изображения и звука, их части и принадлежности
86	Темір жол локомотивтері немесе трамвайдың моторлы вагондары, жылжымалы құрам және олардың бөліктері; жол жабдықтары мен темір жолдарға немесе трамвай жолдарына арналған құрылғылар және олардың бөліктері; барлық түрдегі механикалық (электромеханикалықты қоса)	460,4	0,1	759,7	0,1	1 353,4	0,2	21 271,4	3,0	5 124,0	0,7	Железнодорожные локомотивы или моторные вагоны трамвая, подвижной состав и их части; путевое оборудование и устройства для железных дорог или трамвайных путей и их части; механическое (включая электромеханическое) сигнальное оборудование всех видов
87	Теміржол немесе трамвай жылжымалы құрамынан басқа, жермен жүретін көлік құралдары және олардың бөліктері мен керек-жарақтары	47 446,7	12,9	69 757,5	13,2	93 690,1	15,8	164 178,6	23,5	114 505,4	16,4	Средства наземного транспорта, кроме железнодорожного или трамвайного подвижного состава, и их части и принадлежности
88	Ұшу аппараттары, ғарыш аппараттары және олардың бөлшектері	20 646,5	5,6	30 988,7	5,9	15 431,9	2,6					Летательные аппараты, космические аппараты, и их части
89	Кемелер, қайықтар және жүзгіш конструкциялар		0,0					21,2	0,0	75,7	0,0	Суда, лодки и плавучие конструкции
90	Оптикалық, фотографиялық, кинематографиялық, өлшеу, бақылау, дәл өлшеу, медициналық немесе хирургиялық құрал-жабдықтар мен аппараттар; олардың бөліктері мен керек-жарақтары	5 246,6	1,4	6 461,6	1,2	11 507,8	1,9	3 756,2	0,5	3 307,6	0,5	Инструменты и аппараты оптические, фотографические, кинематографические, измерительные, контрольные, прецизионные, медицинские или хирургические; их части и принадлежности

Тауар тобының коды	Әріптеc елдердің, тауар топтарының атаулары	2009		2010		2011		2012		2013		Наименование страны-партнера, товарной группы
		мың АҚШ доллары	қорытын-дысына пайызбен	мың АҚШ доллары	қорытын-дысына пайызбен	мың АҚШ доллары	қорытын-дысына пайызбен	мың АҚШ доллары	қорытын-дысына пайызбен	мың АҚШ доллары	қорытын-дысына пайызбен	
Код товарной группы		тыс. долларов США	в процентах к итогу	тыс. долларов США	в процентах к итогу	тыс. долларов США	в процентах к итогу	тыс. долларов США	в процентах к итогу	тыс. долларов США	в процентах к итогу	
91	Барлық түрдегі сағаттар және олардың бөлшектері	28,4	0,0	26,4	0,0	13,4	0,0	19,7	0,0	11,5	0,0	Часы всех видов и их части
94	Жиһаз; төсек керек-жарақтары, матрацтар, матрацтық негіздері, диван жастықтары және ұқсас жиһаздық керек-жарақтары; басқа жерде аталмаған немесе енгізілмеген шамдар мен жарықтандыру жабдықтары; аты немесе атауы немесе мекен-жайы көрсетілген	22 575,7	6,2	31 580,3	6,0	41 417,8	7,0	51 700,7	7,4	59 030,7	8,5	Мебель; постельные принадлежности, матрацы, основы матрацные, набивные принадлежности мебели; лампы и осветительное оборудование, световые вывески, световые таблички и аналогичные изделия, сборные строительные конструкции
95	Ойыншықтар, ойындар және спорт мүкәммәлі; олардың бөлшектері мен керек-жарақтары	541,7	0,1	632,4	0,1	691,3	0,1	408,2	0,1	431,4	0,1	Игрушки, игры и спортивный инвентарь; их части и принадлежности
96	Әртүрлі дайын бұйымдар	39,2	0,0	60,4	0,0	488,6	0,1	160,4	0,0	433,7	0,1	Разные готовые изделия
99	Өзгелері	12,1	0,0			0,9	0,0	998,1	0,1	6 541,9	0,9	Прочие
	Италия	8 602 088,2		11 165 823,2		16 146 978,6		16 339 598,4		17 515 526,0		Италия
	экспорт	6 686 755,7	100,0	9 579 024,1	100,0	15 002 199,2	100,0	15 364 042,0	100,0	16 480 655,2	100,0	экспорт
05	Жануарлардан алынатын басқа жерде аталмаған немесе енгізілмеген өнімдер			0,2	0,0			68,9	0,0			Продукты животного происхождения, в другом месте не поименованные или не включенные
09	Кофе, шай, мате, немесе парагвай шайы және тәттілер					2,6	0,0					Кофе, чай, мате, или парагвайский чай, и пряности
10	Дақылдар	14 883,7	0,2	9 655,6	0,1	6 456,7	0,0	18 939,0	0,1			Злаки
12	Майлы тұқымдар мен жемістер; өзге де тұқымдар, жемістер және астық; дәрілік өсімдіктер мен техникалық мақсаттарға арналған өсімдіктер; сабан және жемшөп						0,0	199,0	0,0	58,3	0,0	Масличные семена и плоды; прочие семена, плоды и зерно; лекарственные растения и растения для технических целей; солома и фураж
22	Алкогольді және алкогольсіз сусындар мен сірке қышқылы							1,3	0,0	0,8	0,0	Алкогольные и безалкогольные напитки и уксус

Жалғасы

Продолжение

Тауар тобының коды	Әріптес елдердің, тауар топтарының атаулары	2009		2010		2011		2012		2013		Наименование страны-партнера, товарной группы
		мың АҚШ доллары	қорытын-дысына пайызбен	мың АҚШ доллары	қорытын-дысына пайызбен	мың АҚШ доллары	қорытын-дысына пайызбен	мың АҚШ доллары	қорытын-дысына пайызбен	мың АҚШ доллары	қорытын-дысына пайызбен	
Код товарной группы		тыс. долларов США	в процентах к итогу	тыс. долларов США	в процентах к итогу	тыс. долларов США	в процентах к итогу	тыс. долларов США	в процентах к итогу	тыс. долларов США	в процентах к итогу	
25	Тұз; күкірт; топырақ пен тас; сылау материалдары, әк тастары мен цемент	0,3	0,0	0,1	0,0	68,5	0,0	1,0	0,0	0,1	0,0	Соль; сера; земли и камень; штукатурные материалы, известь и цемент
27	Минералдық отын, мұнай және олардан айырылып алынатын өнімдер; битуминозды заттар; минералды балауыздар	6 495 512,5	97,1	9 318 081,9	97,3	14 820 099,5	98,8	15 219 641,9	99,1	16 384 663,1	99,4	Топливо минеральное, нефть и продукты их перегонки; битуминозные вещества; воски минеральные
28	Органикалық емес химия өнімдері; органикалық емес немесе органикалық қымбат бағалы металдардың, жерде сирек кездесетін металдардың, радиоактивтік элементтердің немесе изотоптардың қосылыстары	202,6	0,0	2 318,8	0,0	2 816,1	0,0	172,0	0,0	16 086,4	0,1	Продукты неорганической химии; соединения неорганические или органические драгоценных металлов, редкоземельных металлов, радиоактивных элементов или изотопов
29	Органикалық химиялық қосылыстар	9,2	0,0									Органические химические соединения
30	Фармацевтикалық өнім	6,0	0,0	14,3	0,0	1,2	0,0	1,7	0,0	0,0	0,0	Фармацевтическая продукция
31	Тыңайтқыштар					23,7	0,0			71,6	0,0	Удобрения
32	Илеу және бояу экстракттары; таниндер және олардың туындылары; бояғыштар, пигменттер және өзге де бояу заттары; сырлар мен лактар; тығыздағыштар мен өзге де мастикалар; полиграфиялық сыр, сия, тушь	0,7	0,0	0,2	0,0	0,0	0,0			0,1	0,0	Экстракты дубильные или красильные; танины и их производные; красители, пигменты и прочие красящие вещества; краски и лаки; шпатлевки и прочие мастики; типографская краска, чернила, тушь
33	Эфирлік майлар және резиноидтер; парфюмерлік, косметикалық немесе иіс заттар	0,2	0,0	0,0	0,0	0,0	0,0			0,0	0,0	Эфирные масла и резиноиды; парфюмерные, косметические или туалетные средства

Тауар тобының коды	Өріптеc елдердің, тауар топтарының атаулары	2009		2010		2011		2012		2013		Наименование страны-партнера, товарной группы
		мың АҚШ доллары	қорытын-дысына пайызбен	мың АҚШ доллары	қорытын-дысына пайызбен	мың АҚШ доллары	қорытын-дысына пайызбен	мың АҚШ доллары	қорытын-дысына пайызбен	мың АҚШ доллары	қорытын-дысына пайызбен	
Код товарной группы		тыс. долларов США	в процентах к итогу	тыс. долларов США	в процентах к итогу	тыс. долларов США	в процентах к итогу	тыс. долларов США	в процентах к итогу	тыс. долларов США	в процентах к итогу	
34	Сабын, беттік органикалық белсенді заттар, жуу заттары, майлау материалдары, жапсыруға не дайын балауыздар, балауыз шамдар және ұқсас бұйымдар, жабыстыруға арналған пасталар, пластелин, және ғаныш негізінде «тіс дәрігерлік балау»	0,0	0,0	0,3	0,0	0,1	0,0	0,5	0,0			Мыло, поверхностно-активные органические вещества, моющие средства, смазочные материалы, искусственные и готовые воски, свечи и аналогичные изделия, пластилин, «зубоврачебный воск» и зубоврачебные составы на основе гипса
35	Белоктық заттар; өзгертілген крахмалдар; желімдер; ферменттер	0,1	0,0	0,0	0,0	0,1	0,0	0,7	0,0	0,1	0,0	Белковые вещества; модифицированные крахмалы; клеи; ферменты
36	Жарылғыш заттар; пиротехникалық бұйымдар; сіріңкелер;пирофорлық қорытпалар; кейбір жанғыш заттар	0,0	0,0									Взрывчатые вещества; пиротехнические изделия; спички; пирофорные сплавы; некоторые горючие вещества
38	Өзге де химиялық өнімдер	16,3	0,0	0,1	0,0	0,2	0,0			128,4	0,0	Прочие химические продукты
39	Пластмассалар және олардан жасалған бұйымдар	9,2	0,0	24,1	0,0	5,5	0,0	3,0	0,0	4,4	0,0	Пластмассы и изделия из них
40	Көксағыз, резеңке және олардан жасалған бұйымдар	83,1	0,0	16,4	0,0	126,0	0,0	108,5	0,0	23,8	0,0	Каучук, резина и изделия из них
41	Өңделмеген терілер (табиғи үлбірден басқа) және иленген былғары	12 004,1	0,2	21 347,0	0,2	18 063,7	0,1	3 923,1	0,0	1 581,1	0,0	Необработанные шкуры (кроме натурального меха) и выделанная кожа
42	Былғарыдан жасалған бұйымдар; ер-тұрман бұйымдары және әбзел; жол керек-жарақтары, әйел сөмкілері және ұқсас тауарлар; жануарлардың ішектерінен жасалған бұйымдар (жібек көбелегі фибрионынан алынған талшықтан басқа)	0,7	0,0	13,5	0,0	2,6	0,0	0,4	0,0	1,8	0,0	Изделия из кожи; шорно-седельные изделия и упряжь; дорожные принадлежности, дамские сумки и аналогичные им товары; изделия из кишок животных (кроме волокна из фиброина шелкопряда)
43	Табиғи және жасанды үлбір; одан жасалған бұйымдар	0,6	0,0							3,4	0,0	Натуральный и искусственный мех; изделия из него

Тауар тобының коды	Әріптес елдердің, тауар топтарының атаулары	2009		2010		2011		2012		2013		Наименование страны-партнера, товарной группы
		мың АҚШ доллары	қорытындысына пайызбен	мың АҚШ доллары	қорытындысына пайызбен	мың АҚШ доллары	қорытындысына пайызбен	мың АҚШ доллары	қорытындысына пайызбен	мың АҚШ доллары	қорытындысына пайызбен	
Код товарной группы		тыс. долларов США	в процентах к итогу	тыс. долларов США	в процентах к итогу	тыс. долларов США	в процентах к итогу	тыс. долларов США	в процентах к итогу	тыс. долларов США	в процентах к итогу	
44	Сүрек және одан жасалған бұйымдар; сүрек көмірі	0,3	0,0	21,8	0,0	19,4	0,0	0,9	0,0	0,4	0,0	Древесина и изделия из нее; древесный уголь
45	Тығын және одан жасалған бұйымдар									0,0	0,0	Пробка и изделия из нее
46	Сабаннан жасалған бұйымдар, альфалар немесе тоқу үшін өзге де материалдар; себет бұйымдар және тоқылатын бұйымдар	0,0	0,0									Изделия из соломы, альфы или прочих материалов для плетения; корзиночные изделия и плетеные изделия
48	Қағаз және картон; қағаз массасынан, қағаздан немесе картоннан жасалған бұйымдар	5,9	0,0	2,3	0,0	3,4	0,0	1,8	0,0	1,5	0,0	Бумага и картон; изделия из бумажной массы, бумаги или картона
49	Баспа кітаптары, газеттер, репродукциялар және полиграфия өнеркәсібінің басқа да бұйымдары; қолжазбалар, машинкамен басылған мәтіндер және жоспарлар	7,5	0,0	9,1	0,0	164,1	0,0	6,6	0,0	12,3	0,0	Печатные книги, газеты, репродукции и другие изделия полиграфической промышленности; рукописи, машинописные тексты и планы
51	Жүн, жануарлардың жіңішке немесе жуан қылдары; иірімжіп және жылқының жалынан жасалатын мата				0,0	1 826,2	0,0	826,3	0,0			Шерсть, тонкий или грубый волос животных; пряжа и ткань из конского волоса
52	Мақта	5 437,1	0,1	5 784,6	0,1	2 066,8	0,0	1 844,1	0,0	1 344,7	0,0	Хлопок
54	Химиялық жіптер; химиялық материалдарынан жасалған жалпақ және оған ұқсас жіптер	0,0	0,0									Химические нити
56	Мақта, киіз немесе фетр және мата емес материалдар; арнайы иірімжіп; жіңішке жіптер, жіптер, арқандар және тростар мен олардан жасалған бұйымдар	0,0	0,0	0,5	0,0	0,1	0,0					Вата, войлок или фетр и нетканые материалы; специальная пряжа; бечевки, веревки, канаты и тросы и изделия из них
57	Кілемдер және еденге төселетін өзге де тоқыма бұйымдар	21,1	0,0	0,2	0,0	1,1	0,0					Ковры и прочие текстильные напольные покрытия

Тауар тобының коды	Өріптес елдердің, тауар топтарының атаулары	2009		2010		2011		2012		2013		Наименование страны-партнера, товарной группы
		мың АҚШ доллары	қорытындысына пайызбен	мың АҚШ доллары	қорытындысына пайызбен	мың АҚШ доллары	қорытындысына пайызбен	мың АҚШ доллары	қорытындысына пайызбен	мың АҚШ доллары	қорытындысына пайызбен	
Код товарной группы		тыс. долларов США	в процентах к итогу	тыс. долларов США	в процентах к итогу	тыс. долларов США	в процентах к итогу	тыс. долларов США	в процентах к итогу	тыс. долларов США	в процентах к итогу	
59	Сіңірілген, жабындысы бар немесе қатырмаланған тоқыма материалдары; техникалық мақсаттағы тоқыма бұйымдары		0,0	0,6	0,0	0,6	0,0	0,2	0,0			Текстильные материалы, пропитанные, с покрытием или дублированные; текстильные изделия технического назначения
61	Машинамен немесе қолмен тоқылған трикотаж киімдер және киімдердің керек-жарақтары	0,1	0,0	20,9	0,0	0,5	0,0			7,4	0,0	Предметы одежды и принадлежности к одежде трикотажные машинного или ручного вязания
62	Машинамен немесе қолдан тоқылған трикотаж киімінен басқа киім заттары және киімдердің керек-жарақтары	0,3	0,0	46,3	0,0	0,9	0,0					Предметы одежды и принадлежности к одежде, кроме трикотажных машинного или ручного вязания
63	Басқа да дайын тоқыма бұйымдары; жиынтықтар; бұрын тұтынылған киімдер мен тоқыма бұйымдары; ескі-құсқылар	8,7	0,0	19,0	0,0	15,2	0,0	4,7	0,0	9,8	0,0	Прочие готовые текстильные изделия; наборы; одежда и текстильные изделия, бывшие в употреблении; тряпье
64	Аяқ киімдер, қоныштар мен оған ұқсас бұйымдар; олардың бөліктері	2,1	0,0	16,9	0,0	0,1	0,0	0,1	0,0	3,8	0,0	Обувь, гетры и аналогичные изделия; их детали
65	Бас киімдер мен олардың бөліктері	0,3	0,0	5,3	0,0	2,0	0,0	0,1	0,0	0,2	0,0	Головные уборы и их части
66	Қолшатырлар, күннен қорғайтын шатырлар, таяқтар, таяқ-орындықтар, бишіктер, салт атпен жүруге арналған қамшылар және олардың бөліктері	0,0	0,0	0,1	0,0	0,1	0,0			0,0	0,0	Зонты, солнцезащитные зонты, трости, трости-сиденья, хлысты, кнуты для верховой езды и их части
67	Өңделген қауырсындар мен мамық және қауырсындардан немесе мамықтан жасалған бұйымдар; жасанды гүлдер; адамның шашынан жасалған бұйымдар					0,0						Обработанные перья и пух и изделия из перьев или пуха; искусственные цветы; изделия из человеческого волоса

Тауар тобының коды	Әріптеc елдердің, тауар топтарының атаулары	2009		2010		2011		2012		2013		Наименование страны-партнера, товарной группы
		мың АҚШ доллары	қорытын-дысына пайызбен	мың АҚШ доллары	қорытын-дысына пайызбен	мың АҚШ доллары	қорытын-дысына пайызбен	мың АҚШ доллары	қорытын-дысына пайызбен	мың АҚШ доллары	қорытын-дысына пайызбен	
Код товарной группы		тыс. долларов США	в процентах к итогу	тыс. долларов США	в процентах к итогу	тыс. долларов США	в процентах к итогу	тыс. долларов США	в процентах к итогу	тыс. долларов США	в процентах к итогу	
68	Тастан, гипстен, цементтен, асбестен, слюдадан немесе ұқсас материалдардан жасалған бұйымдар	78,0	0,0	0,3	0,0	0,3	0,0	1,9	0,0	1,9	0,0	Изделия из камня, гипса, цемента, асбеста, слюды или аналогичных материалов
69	Қыш бұйымдар	1,1	0,0	2,0	0,0	0,5	0,0	0,2	0,0	0,2	0,0	Керамические изделия
70	Шыны және одан жасалған бұйымдар	0,4	0,0	1,1	0,0	0,6	0,0			2,9	0,0	Стекло и изделия из него
71	Табиғи немес қопсытылған інжу, қымбат бағалы немесе жартылай қымбат бағалы тастар, қымбат бағалы металдар, қымбат бағалы металл жалатылған металдар және олардан жасалған бұйымдар; бижутерия; тиындар	38 623,9	0,6	35 658,4	0,4	65 728,8	0,4	59 031,5	0,4	9 338,5	0,1	Жемчуг природный или культивированный, драгоценные или полудрагоценные камни, драгоценные металлы, металлы, плакированные драгоценными металлами, и изделия из них; бижутерия; монеты
72	Қара металдар	29 085,2	0,4	30 837,3	0,3	50 419,7	0,3	51 258,7	0,3	45 785,6	0,3	Черные металлы
73	Қара металдардан жасалған бұйымдар	997,0	0,0	336,7	0,0	2 965,0	0,0	171,5	0,0	1 807,7	0,0	Изделия из черных металлов
74	Мыс және одан жасалған бұйымдар	1,0	0,0	60,0	0,0	0,5	0,0	132,9	0,0	43,2	0,0	Медь и изделия из нее
75	Никель және одан жасалған бұйымдар	32,3	0,0	26,6	0,0	7,7	0,0					Никель и изделия из него
76	Алюминий және одан жасалған бұйымдар			0,2	0,0	2,5	0,0			0,8	0,0	Алюминий и изделия из него
79	Қорғасын және одан жасалатын бұйымдар	79 509,3	1,2	141 441,0	1,5	21 846,9	0,1					Цинк и изделия из него
80	Қалайы және одан жасалатын бұйымдар			1,1	0,0	0,0	0,0					Олово и изделия из него
81	Өзге де қымбат бағалы емес металдар; металл қышы; олардан жасалатын бұйымдар	13,6	0,0									Прочие недрагоценные металлы; металлокерамика; изделия из них

Тауар тобының коды	Өріптеc елдердің, тауар топтарының атаулары	2009		2010		2011		2012		2013		Наименование страны-партнера, товарной группы
		мың АҚШ доллары	қорытын-дысына пайызбен	мың АҚШ доллары	қорытын-дысына пайызбен	мың АҚШ доллары	қорытын-дысына пайызбен	мың АҚШ доллары	қорытын-дысына пайызбен	мың АҚШ доллары	қорытын-дысына пайызбен	
Код товарной группы		тыс. долларов США	в процентах к итогу	тыс. долларов США	в процентах к итогу	тыс. долларов США	в процентах к итогу	тыс. долларов США	в процентах к итогу	тыс. долларов США	в процентах к итогу	
82	Қымбат бағалы емес металдардан жасалған құрал-жабдықтар, керек-жарақтар, пышақ бұйымдары, қасықтар және шанышқылар; олардың қымбат бағалы емес металдардан жасалған бөліктері	28,4	0,0	22,4	0,0	73,0	0,0	63,3	0,0	66,7	0,0	Инструменты, приспособления, ножевые изделия, ложки и вилки из недрагоценных металлов; их части из недрагоценных металлов
83	Қымбат бағалы емес металдардан жасалған өзге де бұйымдар	2,9	0,0	2,5	0,0	7,8	0,0	2,0	0,0	0,2	0,0	Прочие изделия из недрагоценных металлов
84	Ядролық реакторлар, қазандар, жабдықтар мен механикалық құрылғылар; олардың бөліктері	8 846,1	0,1	11 745,7	0,1	4 261,7	0,0	4 017,2	0,0	16 772,2	0,1	Реакторы ядерные, котлы, оборудование и механические устройства; их части
85	Электр машинкалары мен жабдықтар, олардың бөліктері; дыбыс жазғыш және дыбыс шығарғыш аппараттар, телевизиялық бейнені мен дыбысты жазуға және шығаруға арналған аппараттар, олардың бөліктері мен керек-жарақтары	414,9	0,0	525,1	0,0	1 260,2	0,0	1 201,9	0,0	1 084,1	0,0	Электрические машины и оборудование, их части; звукозаписывающая и звуковоспроизводящая аппаратура, аппаратура для записи и воспроизведения телевизионного изображения и звука, их части и принадлежности
86	Темір жол локомотивтері немесе трамвайдың моторлы вагондары, жылжымалы құрам және олардың бөліктері; жол жабдықтары мен темір жолдарға немесе трамвай жолдарына арналған құрылғылар және олардың бөліктері; барлық түрдегі механикалық (электромеханикалықты қоса)	17,4	0,0	12,3	0,0	105,2	0,0	7,4	0,0	98,8	0,0	Железнодорожные локомотивы или моторные вагоны трамвая, подвижной состав и их части; путевое оборудование и устройства для железных дорог или трамвайных путей и их части; механическое (включая электромеханическое) сигнальное оборудование всех видов

Тауар тобының коды	Әріптеc елдердің, тауар топтарының атаулары	2009		2010		2011		2012		2013		Наименование страны-партнера, товарной группы
		мың АҚШ доллары	қорытын-дысына пайызбен	мың АҚШ доллары	қорытын-дысына пайызбен	мың АҚШ доллары	қорытын-дысына пайызбен	мың АҚШ доллары	қорытын-дысына пайызбен	мың АҚШ доллары	қорытын-дысына пайызбен	
Код товарной группы		тыс. долларов США	в процентах к итогу	тыс. долларов США	в процентах к итогу	тыс. долларов США	в процентах к итогу	тыс. долларов США	в процентах к итогу	тыс. долларов США	в процентах к итогу	
87	Теміржол немесе трамвай жылжымалы құрамынан басқа, жермен жүретін көлік құралдары және олардың бөліктері мен керек-жарақтары	101,4	0,0	634,0	0,0	2 254,0	0,0	1 780,4	0,0	650,3	0,0	Средства наземного транспорта, кроме железнодорожного или трамвайного подвижного состава, и их части и принадлежности
88	Ұшу аппараттары, ғарыш аппараттары және олардың бөлшектері					78,3	0,0	144,3	0,0	0,8	0,0	Летательные аппараты, космические аппараты, и их части
89	Кемелер, қайықтар және жүзгіш конструкциялар	0,7	0,0	3,0	0,0	400,0	0,0			3,4	0,0	Суда, лодки и плавучие конструкции
90	Оптикалық, фотографиялық, кинематографиялық, өлшеу, бақылау, дәл өлшеу, медициналық немесе хирургиялық құрал-жабдықтар мен аппараттар; олардың бөліктері мен керек-жарақтары	769,9	0,0	252,2	0,0	994,8	0,0	241,2	0,0	968,8	0,0	Инструменты и аппараты оптические, фотографические, кинематографические, измерительные, контрольные, прецизионные, медицинские или хирургические; их части и принадлежности
91	Барлық түрдегі сағаттар және олардың бөлшектері	0,1	0,0	0,4	0,0	0,1	0,0	0,3	0,0	0,0	0,0	Часы всех видов и их части
92	Музыкалық аспаптар; олардың бөлшектері мен керек-жарақтары	0,4	0,0	0,0	0,0	0,0	0,0			0,5	0,0	Инструменты музыкальные; их части и принадлежности
94	Жиһаз; төсек керек-жарақтары, матрацтар, матрацтық негіздері, диван жастықтары және ұқсас жиһаздық керек-жарақтары; басқа жерде аталмаған немесе енгізілмеген шамдар мен жарықтандыру жабдықтары; аты немесе атауы немесе мекен-жайы көрсетілген	8,2	0,0	50,2	0,0	22,7	0,0	240,9	0,0	14,8	0,0	Мебель; постельные принадлежности, матрацы, основы матрацные, набивные принадлежности мебели; лампы и осветительное оборудование, световые вывески, световые таблички и аналогичные изделия, сборные строительные конструкции
95	Ойыншықтар, ойындар және спорт мүкәммәлі; олардың бөлшектері мен керек-жарақтары	0,9	0,0	1,3	0,0	1,3	0,0	0,4	0,0	1,6	0,0	Игрушки, игры и спортивный инвентарь; их части и принадлежности
96	Әртүрлі дайын бұйымдар	0,8	0,0	9,7	0,0	0,2	0,0	0,1	0,0	0,3	0,0	Разные готовые изделия

Тауар тобының коды	Өріптеc елдердің, тауар топтарының атаулары	2009		2010		2011		2012		2013		Наименование страны-партнера, товарной группы
		мың АҚШ доллары	қорытын-дысына пайызбен	мың АҚШ доллары	қорытын-дысына пайызбен	мың АҚШ доллары	қорытын-дысына пайызбен	мың АҚШ доллары	қорытын-дысына пайызбен	мың АҚШ доллары	қорытын-дысына пайызбен	
Код товарной группы		тыс. долларов США	в процентах к итогу	тыс. долларов США	в процентах к итогу	тыс. долларов США	в процентах к итогу	тыс. долларов США	в процентах к итогу	тыс. долларов США	в процентах к итогу	
97	Өнер шығармалары, коллекциялық заттар және антиквариат	9,3	0,0	0,5	0,0	0,3	0,0	0,1	0,0	2,4	0,0	Произведения искусства, предметы коллекционирования и антиквариат
99	Өзгелері									6,0	0,0	Прочие
	импорт	1 915 332,6	100,0	1 586 799,2	100,0	1 144 779,4	100,0	975 556,4	100,0	1 034 870,8	100,0	импорт
01	Тірі жануарлар	102,8	0,0	50,3	0,0	52,2	0,0	35,2	0,0	9,4	0,0	Живые животные
02	Ет және тағамдық қосымша ет өнімдері	77,6	0,0	202,9	0,0	441,2	0,0	1 021,1	0,1	590,5	0,1	Мясо и пищевые мясные субпродукты
03	Балық және шаянтектер, ұлулар және басқа да су омыртқасыздары	109,5	0,0	0,7	0,0	8,9	0,0	0,2	0,0	5,1	0,0	Рыба и ракообразные, моллюски и другие водные беспозвоночные
04	Басқа жерде аталмаған немесе енгізілмеген сүт өнімдері; құстардың жұмыртқалары; табиғи бал; жануарлардан алынатын тамақ өнімдері	592,9	0,0	621,9	0,0	973,4	0,1	1 908,7	0,2	1 959,4	0,2	Молочная продукция; яйца птиц; мед натуральный; пищевые продукты животного происхождения, в другом месте не поименованные или не включенные
05	Жануарлардан алынатын басқа жерде аталмаған немесе енгізілмеген өнімдер		0,0			3,7	0,0	6,2	0,0	4,0	0,0	Продукты животного происхождения, в другом месте не поименованные или не включенные
06	Тірі ағаштар және басқа да өсімдіктер; пияздар және өсімдіктердің өзге де ұқсас бөліктері, кесіп алынған гүлдер және сәндік өсімдіктер	186,1	0,0	179,4	0,0	76,4	0,0	237,1	0,0	1 956,1	0,2	Живые деревья и другие растения; луковичи, корни и прочие аналогичные части растений; срезанные цветы и декоративная зелень
07	Көкөністер және кейбір жеуге жарайтын тамыр тұқымдары мен түйнек жемістер	33,6	0,0	171,5	0,0	88,2	0,0	231,3	0,0	271,7	0,0	Овощи и некоторые съедобные корнеплоды и клубнеплоды
08	Жеуге жарайтын жемістер мен жаңғақтар;цитрустардың қабықшалары немесе қауындардың тамырлары	1 322,5	0,1	1 775,1	0,1	1 936,2	0,2	3 924,2	0,4	4 767,0	0,5	Съедобные фрукты и орехи; кожура и корки цитрусовых или дынь
09	Кофе, шай, мате, немесе парагвай шайы және тәттілер	992,4	0,1	880,8	0,1	1 636,0	0,1	1 722,6	0,2	2 389,0	0,2	Кофе, чай, мате, или парагвайский чай, и пряности
10	Дақылдар	10,8	0,0	21,8	0,0	20,3	0,0	134,1	0,0	56,7	0,0	Злаки

Тауар тобының коды	Әріптеc елдердің, тауар топтарының атаулары	2009		2010		2011		2012		2013		Наименование страны-партнера, товарной группы
		мың АҚШ доллары	қорытын-дысына пайызбен	мың АҚШ доллары	қорытын-дысына пайызбен	мың АҚШ доллары	қорытын-дысына пайызбен	мың АҚШ доллары	қорытын-дысына пайызбен	мың АҚШ доллары	қорытын-дысына пайызбен	
Код товарной группы		тыс. долларов США	в процентах к итогу	тыс. долларов США	в процентах к итогу	тыс. долларов США	в процентах к итогу	тыс. долларов США	в процентах к итогу	тыс. долларов США	в процентах к итогу	
11	Ұн тарту-жарма өнеркәсібі өнімдері; мия; крахмал; инулин; бидай дәнінің маңызы	2,2	0,0	23,7	0,0	64,6	0,0	23,3	0,0	48,0	0,0	Продукция мукомольно-крупяной промышленности; солод; крахмал; инулин; пшеничная клейковина
12	Майлы тұқымдар мен жемістер; өзге де тұқымдар, жемістер және астық; дәрілік өсімдіктер мен техникалық мақсаттарға арналған өсімдіктер; сабан және жемшөп	326,6	0,0	1 055,2	0,1	2 586,1	0,2	1 512,5	0,2	1 616,5	0,2	Масличные семена и плоды; прочие семена, плоды и зерно; лекарственные растения и растения для технических целей; солома и фураж
13	Табиғи тазаланбаған малшайыр; камедтер, шайырлар және өзге де өсімдік шырындары мен экстракттары	541,9	0,0	552,0	0,0	585,0	0,1	715,1	0,1	331,1	0,0	Шеллак природный неочищенный; камеди, смолы и прочие растительные соки и экстракты
14	Өрме бұйымдарды дайындауға арналған өсімдік материалдары; басқа жерде аталмаған немесе енгізілмеген өсімдіктен алынатын өзге де өнімдер		0,0	1,1	0,0					0,6	0,0	Растительные материалы для изготовления плетеных изделий; прочие продукты растительного происхождения, в другом месте не поименованные или не включенные
15	Жануарлардан немесе өсімдіктерден алынатын тоң майлар мен майлар және оларды ажырату өнімдері; дайын тамақтық тоң майлар; жануарлардан немесе өсімдіктерден алынатын балауыздар	280,9	0,0	894,7	0,1	703,4	0,1	555,4	0,1	886,0	0,1	Жиры и масла животного или растительного происхождения и продукты их расщепления; готовые пищевые жиры; воски животного или растительного происхождения
16	Еттен, балықтан немесе шаян тұқымдастардан, моллюскілерден немесе басқа да судағы омыртқасыздардан жасалған дайын өнімдер	230,1	0,0	183,9	0,0	203,0	0,0	101,1	0,0	176,6	0,0	Готовые продукты из мяса, рыбы или ракообразных, моллюсков или прочих водных беспозвоночных
17	Қант және қанттан жасалған кондитерлік өнімдер	131,4	0,0	117,5	0,0	161,1	0,0	245,5	0,0	215,1	0,0	Сахар и кондитерские изделия из сахара
18	Какао және одан жасалған өнімдер	530,1	0,0	458,8	0,0	525,2	0,0	708,5	0,1	1 530,9	0,1	Какао и продукты из него

Тауар тобының коды	Әріптеc елдердің, тауар топтарының атаулары	2009		2010		2011		2012		2013		Наименование страны-партнера, товарной группы
		мың АҚШ доллары	қорытын-дысына пайызбен	мың АҚШ доллары	қорытын-дысына пайызбен	мың АҚШ доллары	қорытын-дысына пайызбен	мың АҚШ доллары	қорытын-дысына пайызбен	мың АҚШ доллары	қорытын-дысына пайызбен	
Код товарной группы		тыс. долларов США	в процентах к итогу	тыс. долларов США	в процентах к итогу	тыс. долларов США	в процентах к итогу	тыс. долларов США	в процентах к итогу	тыс. долларов США	в процентах к итогу	
19	Дәнді дақылдардың дәнінен, ұннан, крахмалдан немесе сүттен жасалған дайын өнімдер; ұннан жасалған кондитерлік өнімдер	1 537,3	0,1	1 566,0	0,1	1 501,0	0,1	2 254,2	0,2	2 507,0	0,2	Готовые продукты из зерна злаков, муки, крахмала или молока; мучные кондитерские изделия
20	Көкөністердің, жемістердің, жаңғақтардың немесе өсімдіктердің өзге де бөліктерінен өңделген өнімдер	649,2	0,0	752,6	0,0	1 629,8	0,1	1 629,6	0,2	1 430,7	0,1	Продукты переработки овощей, фруктов, орехов или прочих частей растений
21	Әртүрлі тағам өнімдері	1 248,0	0,1	1 814,3	0,1	2 466,7	0,2	3 932,9	0,4	7 862,1	0,8	Разные пищевые продукты
22	Алкогольді және алкогольсіз сусындар мен сірке қышқылы	6 474,6	0,3	8 366,5	0,5	10 051,0	0,9	12 407,8	1,3	15 857,6	1,5	Алкогольные и безалкогольные напитки и уксус
23	Тамақ өнеркәсібінің қалдықтары мен тастандылары; малға арналған дайын жемшөп	39,0	0,0	246,7	0,0	192,2	0,0	134,0	0,0	144,4	0,0	Остатки и отходы пищевой промышленности; готовые корма для животных
24	Темекі мен өнеркәсіптік темекі алмастырғыштар	2 246,8	0,1	3 014,0	0,2	2 297,4	0,2	2 260,1	0,2	1 694,4	0,2	Табак и промышленные заменители табака
25	Тұз; күкірт; топырақ пен тас; сылау материалдары, әк тастары мен цемент	373,1	0,0	188,6	0,0	175,3	0,0	193,7	0,0	109,0	0,0	Соль; сера; земли и камень; штукатурные материалы, известь и цемент
26	Кендер, қож және күлдер							1,4	0,0			Руды, шлак и зола
27	Минералдық отын, мұнай және олардан айырылып алынатын өнімдер; битоминозды заттар; минералды балауыздар	8 400,3	0,4	9 110,6	0,6	9 316,5	0,8	5 157,4	0,5	15 723,3	1,5	Топливо минеральное, нефть и продукты их перегонки; битуминозные вещества; воски минеральные
28	Органикалық емес химия өнімдері; органикалық емес немесе органикалық қымбат бағалы металдардың, жерде сирек кездесетін металдардың, радиоактивтік элементтердің немесе изотоптардың қосылыстары	275,0	0,0	1 307,8	0,1	591,0	0,1	735,1	0,1	766,4	0,1	Продукты неорганической химии; соединения неорганические или органические драгоценных металлов, редкоземельных металлов, радиоактивных элементов или изотопов
29	Органикалық химиялық қосылыстар	2 191,4	0,1	2 663,8	0,2	2 836,0	0,2	1 275,3	0,1	1 624,7	0,2	Органические химические соединения

Тауар тобының коды	Әріптеc елдердің, тауар топтарының атаулары	2009		2010		2011		2012		2013		Наименование страны-партнера, товарной группы
		мың АҚШ доллары	қорытын-дысына пайызбен	мың АҚШ доллары	қорытын-дысына пайызбен	мың АҚШ доллары	қорытын-дысына пайызбен	мың АҚШ доллары	қорытын-дысына пайызбен	мың АҚШ доллары	қорытын-дысына пайызбен	
Код товарной группы		тыс. долларов США	в процентах к итогу	тыс. долларов США	в процентах к итогу	тыс. долларов США	в процентах к итогу	тыс. долларов США	в процентах к итогу	тыс. долларов США	в процентах к итогу	
30	Фармацевтикалық өнім	24 011,8	1,3	21 289,0	1,3	33 014,9	2,9	57 706,9	5,9	51 325,5	5,0	Фармацевтическая продукция
31	Тыңайтқыштар	398,9	0,0	3,7	0,0	21,7	0,0	211,7	0,0	257,5	0,0	Удобрения
32	Илеу және бояу экстракттары; таниндер және олардың туындылары; бояғыштар, пигменттер және өзге де бояу заттары; сырлар мен лактар; тығыздағыштар мен өзге де мастикалар; полиграфиялық сыр, сия, тушь	2 717,7	0,1	2 589,7	0,2	3 423,7	0,3	5 595,3	0,6	8 248,2	0,8	Экстракты дубильные или красильные; танины и их производные; красители, пигменты и прочие красящие вещества; краски и лаки; шпатлевки и прочие мастики; типографская краска, чернила, тушь
33	Эфирлік майлар және резиноидтер; парфюмерлік, косметикалық немесе иіс заттар	9 642,7	0,5	9 855,8	0,6	12 147,6	1,1	13 634,1	1,4	14 309,4	1,4	Эфирные масла и резиноиды; парфюмерные, косметические или туалетные средства
34	Сабын, беттік органикалық белсенді заттар, жуу заттары, майлау материалдары, жапсыруға не дайын балауыздар, балауыз шамдар және ұқсас бұйымдар, жабыстыруға арналған пасталар, пластелин, және ғаныш негізінде «тіс дәрігерлік балау»	1 343,0	0,1	1 960,9	0,1	2 223,8	0,2	3 179,7	0,3	3 329,9	0,3	Мыло, поверхностно-активные органические вещества, моющие средства, смазочные материалы, искусственные и готовые воски, свечи и аналогичные изделия, пластилин, «зубоврачебный воск» и зубо-врачебные составы на основе гипса
35	Белоктық заттар; өзгертілген крахмалдар; желімдер; ферменттер	291,6	0,0	346,2	0,0	1 079,7	0,1	189,0	0,0	550,3	0,1	Белковые вещества; модифицированные крахмалы; клеи; ферменты
36	Жарылғыш заттар; пиротехникалық бұйымдар; сіріңкелер; пирофорлық қорытпалар; кейбір жанғыш заттар	218,2	0,0	78,6	0,0			0,5	0,0	137,3	0,0	Взрывчатые вещества; пиротехнические изделия; спички; пирофорные сплавы; некоторые горючие вещества
37	Фото және кино тауарлары	753,6	0,0	348,6	0,0	638,6	0,1	295,6	0,0	76,3	0,0	Фото- и кинотовары
38	Өзге де химиялық өнімдер	5 565,6	0,3	12 100,5	0,8	9 269,7	0,8	9 001,7	0,9	11 160,4	1,1	Прочие химические продукты
39	Пластмассалар және олардан жасалған бұйымдар	19 061,1	1,0	19 294,2	1,2	17 952,4	1,6	15 690,6	1,6	22 726,2	2,2	Пластмассы и изделия из них
40	Көксағыз, резеңке және олардан жасалған бұйымдар	5 798,5	0,3	10 477,9	0,7	6 388,7	0,6	8 491,0	0,9	10 899,1	1,1	Каучук, резина и изделия из них

Тауар тобының коды	Өріптеc елдердің, тауар топтарының атаулары	2009		2010		2011		2012		2013		Наименование страны-партнера, товарной группы
		мың АҚШ доллары	қорытын-дысына пайызбен	мың АҚШ доллары	қорытын-дысына пайызбен	мың АҚШ доллары	қорытын-дысына пайызбен	мың АҚШ доллары	қорытын-дысына пайызбен	мың АҚШ доллары	қорытын-дысына пайызбен	
Код товарной группы		тыс. долларов США	в процентах к итогу	тыс. долларов США	в процентах к итогу	тыс. долларов США	в процентах к итогу	тыс. долларов США	в процентах к итогу	тыс. долларов США	в процентах к итогу	
41	Өңделмеген терілер (табиғи үлбірден басқа) және иленген былғары	712,6	0,0	754,7	0,0	592,8	0,1	482,5	0,0	815,8	0,1	Необработанные шкуры (кроме натурального меха) и выделанная кожа
42	Былғарыдан жасалған бұйымдар; ер-тұрман бұйымдары және әбзел; жол керек-жарақтары, әйел сөмкілері және ұқсас тауарлар; жануарлардың ішектерінен жасалған бұйымдар (жібек көбелегі фибрионынан алынған талшықтан басқа)	2 304,0	0,1	2 021,0	0,1	2 623,4	0,2	5 220,3	0,5	9 022,5	0,9	Изделия из кожи; шорно-седельные изделия и упряжь; дорожные принадлежности, дамские сумки и аналогичные им товары; изделия из кишок животных (кроме волокна из фиброина шелкопряда)
43	Табиғи және жасанды үлбір; одан жасалған бұйымдар	292,7	0,0	384,4	0,0	462,3	0,0	1 392,0	0,1	1 427,9	0,1	Натуральный и искусственный мех; изделия из него
44	Сүрек және одан жасалған бұйымдар; сүрек көмірі	5 913,2	0,3	2 526,7	0,2	3 423,3	0,3	10 955,2	1,1	10 980,7	1,1	Древесина и изделия из нее; древесный уголь
45	Тығын және одан жасалған бұйымдар	12,6	0,0	13,3	0,0	14,4	0,0	0,3	0,0	2,6	0,0	Пробка и изделия из нее
46	Сабаннан жасалған бұйымдар, альфалар немесе тоқу үшін өзге де материалдар; себет бұйымдар және тоқылатын бұйымдар	6,5	0,0	5,4	0,0	7,9	0,0	4,5	0,0	10,9	0,0	Изделия из соломы, альфы или прочих материалов для плетения; корзиночные изделия и плетеные изделия
47	Сүректен немесе басқа да талшықты целлюлоза материалдарынан жасалған масса; қалыпқа түсірілетін қағаздар немесе картон (макулатура және қалдықтар)	0,5	0,0	0,4	0,0	0,1	0,0	156,0	0,0	1 085,5	0,1	Масса из древесины или из других волокнистых целлюлозных материалов; регенирируемые бумага или картон (макулатура и отходы)
48	Қағаз және картон; қағаз массасынан, қағаздан немесе картоннан жасалған бұйымдар	5 296,1	0,3	5 771,9	0,4	7 785,4	0,7	9 708,3	1,0	13 367,0	1,3	Бумага и картон; изделия из бумажной массы, бумаги или картона
49	Баспа кітаптары, газеттер, репродукциялар және полиграфия өнеркәсібінің басқа да бұйымдары; қолжазбалар, машинкамен басылған мәтіндер және жоспарлар	1 519,3	0,1	11 448,7	0,7	1 982,3	0,2	1 496,2	0,2	2 859,4	0,3	Печатные книги, газеты, репродукции и другие изделия полиграфической промышленности; рукописи, машинописные тексты и планы

Тауар тобының коды	Әріптеc елдердің, тауар топтарының атаулары	2009		2010		2011		2012		2013		Наименование страны-партнера, товарной группы
		мың АҚШ доллары	қорытын-дысына пайызбен	мың АҚШ доллары	қорытын-дысына пайызбен	мың АҚШ доллары	қорытын-дысына пайызбен	мың АҚШ доллары	қорытын-дысына пайызбен	мың АҚШ доллары	қорытын-дысына пайызбен	
Код товарной группы		тыс. долларов США	в процентах к итогу	тыс. долларов США	в процентах к итогу	тыс. долларов США	в процентах к итогу	тыс. долларов США	в процентах к итогу	тыс. долларов США	в процентах к итогу	
50	Жібек	7,6	0,0	13,3	0,0	54,0	0,0	15,3	0,0	7,5	0,0	Шелк
51	Жүн, жануарлардың жіңішке немесе жуан қылдары; иірімжіп және жылқының жалынан жасалатын мата	2,4	0,0	21,9	0,0	41,5	0,0	0,5	0,0	12,0	0,0	Шерсть, тонкий или грубый волос животных; пряжа и ткань из конского волоса
52	Мақта	28,7	0,0	37,4	0,0	480,9	0,0	44,5	0,0	46,8	0,0	Хлопок
53	Өзге де өсімдік тоқыма талшықтары; қағаз иірімжібі және қағаз иірімжібінен жасалған маталар	0,3	0,0	14,7	0,0	15,7	0,0	18,1	0,0	13,4	0,0	Прочие растительные текстильные волокна; бумажная пряжа и ткани из бумажной пряжи
54	Химиялық жіптер; химиялық материалдарынан жасалған жалпақ және оған ұқсас жіптер	170,1	0,0	85,7	0,0	102,7	0,0	133,5	0,0	143,2	0,0	Химические нити
55	Химиялық талшықтар	238,6	0,0	158,1	0,0	164,8	0,0	98,4	0,0	251,5	0,0	Химические волокна
56	Мақта, киіз немесе фетр және мата емес материалдар; арнайы иірімжіп; жіңішке жіптер, жіптер, арқандар және тростар мен олардан жасалған бұйымдар	2 188,6	0,1	1 502,5	0,1	1 250,8	0,1	1 239,2	0,1	2 414,0	0,2	Вата, войлок или фетр и нетканые материалы; специальная пряжа; бечевки, веревки, канаты и тросы и изделия из них
57	Кілемдер және еденге төселетін өзге де тоқыма бұйымдар	164,6	0,0	227,6	0,0	401,4	0,0	932,6	0,1	982,2	0,1	Ковры и прочие текстильные напольные покрытия
58	Арнайы маталар; тафтинктік тоқыма материалдары; шілтерлер, гобелендер; әрлеу материалдары; кестелер	62,8	0,0	183,2	0,0	503,4	0,0	102,5	0,0	89,8	0,0	Специальные ткани; тафтинговые текстильные материалы; кружева; гобелены; отделочные материалы; вышивки
59	Сіңірілген, жабындысы бар немесе қатырмаланған тоқыма материалдары; техникалық мақсаттағы тоқыма бұйымдары	318,3	0,0	1 092,8	0,1	534,5	0,0	552,3	0,1	641,1	0,1	Текстильные материалы, пропитанные, с покрытием или дублированные; текстильные изделия технического назначения
60	Машинамен немесе қолмен тоқылған трикотаж жаймалар	12,2	0,0	62,7	0,0	58,1	0,0	59,1	0,0	77,7	0,0	Трикотажные полотна машинного или ручного вязания

Тауар тобының коды	Әріптеc елдердің, тауар топтарының атаулары	2009		2010		2011		2012		2013		Наименование страны-партнера, товарной группы
		мың АҚШ доллары	қорытын-дысына пайызбен	мың АҚШ доллары	қорытын-дысына пайызбен	мың АҚШ доллары	қорытын-дысына пайызбен	мың АҚШ доллары	қорытын-дысына пайызбен	мың АҚШ доллары	қорытын-дысына пайызбен	
Код товарной группы		тыс. долларов США	в процентах к итогу	тыс. долларов США	в процентах к итогу	тыс. долларов США	в процентах к итогу	тыс. долларов США	в процентах к итогу	тыс. долларов США	в процентах к итогу	
61	Машинамен немесе қолмен тоқылған трикотаж киімдер және киімдердің керек-жарақтары	4 824,7	0,3	4 128,4	0,3	4 439,0	0,4	8 725,1	0,9	12 152,2	1,2	Предметы одежды и принадлежности к одежде трикотажные машинного или ручного вязания
62	Машинамен немесе қолдан тоқылған трикотаж киімінен басқа киім заттары және киімдердің керек-жарақтары	11 793,8	0,6	9 171,7	0,6	11 761,4	1,0	14 513,2	1,5	18 777,0	1,8	Предметы одежды и принадлежности к одежде, кроме трикотажных машинного или ручного вязания
63	Басқа да дайын тоқыма бұйымдары; жиынтықтар; бұрын тұтынылған киімдер мен тоқыма бұйымдары; ескі-құсқылар	2 201,0	0,1	1 363,9	0,1	1 997,1	0,2	2 002,6	0,2	2 635,0	0,3	Прочие готовые текстильные изделия; наборы; одежда и текстильные изделия, бывшие в употреблении; тряпье
64	Аяқ киімдер, қоныштар мен оған ұқсас бұйымдар; олардың бөліктері	3 770,4	0,2	4 108,4	0,3	6 580,5	0,6	11 983,6	1,2	19 715,6	1,9	Обувь, гетры и аналогичные изделия; их детали
65	Бас киімдер мен олардың бөліктері	522,1	0,0	305,9	0,0	279,3	0,0	408,1	0,0	782,8	0,1	Головные уборы и их части
66	Қолшатырлар, күннен қорғайтын шатырлар, таяқтар, таяқ-орындықтар, бишіктер, салт атпен жүруге арналған қамшылар және олардың бөліктері	25,2	0,0	10,0	0,0	11,8	0,0	9,5	0,0	20,2	0,0	Зонты, солнцезащитные зонты, трости, трости-сиденья, хлысты, кнуты для верховой езды и их части
67	Өңделген қауырсындар мен мамық және қауырсындардан немесе мамықтан жасалған бұйымдар; жасанды гүлдер; адамның шашынан жасалған бұйымдар	9,7	0,0	7,5	0,0	3,7	0,0	13,0	0,0	27,3	0,0	Обработанные перья и пух и изделия из перьев или пуха; искусственные цветы; изделия из человеческого волоса
68	Тастан, гипстен, цементтен, асбестен, слюдадан немесе ұқсас материалдардан жасалған бұйымдар	3 754,0	0,2	2 421,8	0,2	4 110,7	0,4	9 622,7	1,0	7 847,0	0,8	Изделия из камня, гипса, цемента, асбеста, слюды или аналогичных материалов
69	Қыш бұйымдар	4 503,6	0,2	3 948,5	0,2	4 850,5	0,4	5 436,9	0,6	8 544,1	0,8	Керамические изделия
70	Шыны және одан жасалған бұйымдар	3 836,6	0,2	2 269,2	0,1	11 433,8	1,0	5 823,3	0,6	5 798,7	0,6	Стекло и изделия из него

Тауар тобының коды	Әріптеc елдердің, тауар топтарының атаулары	2009		2010		2011		2012		2013		Наименование страны-партнера, товарной группы
		мың АҚШ доллары	қорытын-дысына пайызбен	мың АҚШ доллары	қорытын-дысына пайызбен	мың АҚШ доллары	қорытын-дысына пайызбен	мың АҚШ доллары	қорытын-дысына пайызбен	мың АҚШ доллары	қорытын-дысына пайызбен	
Код товарной группы		тыс. долларов США	в процентах к итогу	тыс. долларов США	в процентах к итогу	тыс. долларов США	в процентах к итогу	тыс. долларов США	в процентах к итогу	тыс. долларов США	в процентах к итогу	
71	Табиғи немес қопсытылған інжу, қымбат бағалы немесе жартылай қымбат бағалы тастар, қымбат бағалы металдар, қымбат бағалы металл жалатылған металдар және олардан жасалған бұйымдар; бижутерия; тиындар	2 335,6	0,1	3 099,4	0,2	2 778,4	0,2	2 409,9	0,2	3 072,9	0,3	Жемчуг природный или культивированный, драгоценные или полудрагоценные камни, драгоценные металлы, металлы, плакированные драгоценными металлами, и изделия из них; бижутерия; монеты
72	Қара металдар	11 558,1	0,6	1 814,3	0,1	15 318,6	1,3	998,8	0,1	1 982,5	0,2	Черные металлы
73	Қара металдардан жасалған бұйымдар	250 390,5	13,1	140 254,4	8,8	123 589,3	10,8	172 613,2	17,7	101 829,1	9,8	Изделия из черных металлов
74	Мыс және одан жасалған бұйымдар	2 147,2	0,1	1 384,9	0,1	3 057,6	0,3	1 684,0	0,2	1 991,6	0,2	Медь и изделия из нее
75	Никель және одан жасалған бұйымдар	33 167,9	1,7	4 783,2	0,3	12 870,5	1,1	12 544,0	1,3	6 438,8	0,6	Никель и изделия из него
76	Алюминий және одан жасалған бұйымдар	5 020,5	0,3	5 036,7	0,3	6 144,5	0,5	4 861,0	0,5	5 935,4	0,6	Алюминий и изделия из него
78	Қорғасын және одан жасалатын бұйымдар	42,6	0,0	5,3	0,0	9,9	0,0	18,0	0,0	3,8	0,0	Свинец и изделия из него
79	Қорғасын және одан жасалатын бұйымдар	52,3	0,0	37,2	0,0	6,7	0,0	10,0	0,0	6,8	0,0	Цинк и изделия из него
80	Қалайы және одан жасалатын бұйымдар	0,1	0,0	0,1	0,0	0,0	0,0			8,1	0,0	Олово и изделия из него
81	Өзге де қымбат бағалы емес металдар; металл қышы; олардан жасалатын бұйымдар	3 321,1	0,2	7,9	0,0	17,7	0,0	19,5	0,0	176,3	0,0	Прочие недргоценные металлы; металлокерамика; изделия из них
82	Қымбат бағалы емес металдардан жасалған құрал-жабдықтар, керек-жарақтар, пышақ бұйымдары, қасықтар және шанышқылар; олардың қымбат бағалы емес металдардан жасалған бөліктері	4 579,8	0,2	6 428,5	0,4	5 846,3	0,5	7 420,1	0,8	6 676,5	0,6	Инструменты, приспособления, ножевые изделия, ложки и вилки из недргоценных металлов; их части из недргоценных металлов

Тауар тобының коды	Өріптеc елдердің, тауар топтарының атаулары	2009		2010		2011		2012		2013		Наименование страны-партнера, товарной группы
		мың АҚШ доллары	қорытын-дысына пайызбен	мың АҚШ доллары	қорытын-дысына пайызбен	мың АҚШ доллары	қорытын-дысына пайызбен	мың АҚШ доллары	қорытын-дысына пайызбен	мың АҚШ доллары	қорытын-дысына пайызбен	
Код товарной группы		тыс. долларов США	в процентах к итогу	тыс. долларов США	в процентах к итогу	тыс. долларов США	в процентах к итогу	тыс. долларов США	в процентах к итогу	тыс. долларов США	в процентах к итогу	
83	Қымбат бағалы емес металдардан жасалған өзге де бұйымдар	4 023,7	0,2	3 160,6	0,2	2 740,3	0,2	4 392,6	0,5	4 730,8	0,5	Прочие изделия из недрагоценных металлов
84	Ядролық реакторлар, қазандар, жабдықтар мен механикалық құрылғылар; олардың бөліктері	963 104,4	50,3	568 705,8	35,8	316 156,7	27,6	276 957,0	28,4	381 362,3	36,9	Реакторы ядерные, котлы, оборудование и механические устройства; их части
85	Электр машинкалары мен жабдықтар, олардың бөліктері; дыбыс жазғыш және дыбыс шығарғыш аппараттар, телевизиялық бейнені мен дыбысты жазуға және шығаруға арналған аппараттар, олардың бөліктері мен керек-жарақтары	235 935,4	12,3	321 721,7	20,3	150 064,3	13,1	124 395,9	12,8	84 561,3	8,2	Электрические машины и оборудование, их части; звукозаписывающая и звуковоспроизводящая аппаратура, аппаратура для записи и воспроизведения телевизионного изображения и звука, их части и принадлежности
86	Темір жол локомотивтері немесе трамвайдың моторлы вагондары, жылжымалы құрам және олардың бөліктері; жол жабдықтары мен темір жолдарға немесе трамвай жолдарына арналған құрылғылар және олардың бөліктері; барлық түрдегі механикалық (электромеханикалықты қоса)	2 268,0	0,1	2 192,2	0,1	1 595,7	0,1	1 232,0	0,1	10 300,9	1,0	Железнодорожные локомотивы или моторные вагоны трамвая, подвижной состав и их части; путевое оборудование и устройства для железных дорог или трамвайных путей и их части; механическое (включая электромеханическое) сигнальное оборудование всех видов
87	Теміржол немесе трамвай жылжымалы құрамынан басқа, жермен жүретін көлік құралдары және олардың бөліктері мен керек-жарақтары	17 071,0	0,9	8 608,8	0,5	7 067,9	0,6	14 066,5	1,4	13 826,0	1,3	Средства наземного транспорта, кроме железнодорожного или трамвайного подвижного состава, и их части и принадлежности
88	Ұшу аппараттары, ғарыш аппараттары және олардың бөлшектері	513,1	0,0	27 970,9	1,8	26 919,6	2,4	10 220,7	1,0	1 769,4	0,2	Летательные аппараты, космические аппараты, и их части
89	Кемелер, қайықтар және жүзгіш конструкциялар	79 049,1	4,1	4 276,8	0,3	1 115,5	0,1	877,3	0,1	1 878,8	0,2	Суда, лодки и плавучие конструкции

Тауар тобының коды	Әріптес елдердің, тауар топтарының атаулары	2009		2010		2011		2012		2013		Наименование страны-партнера, товарной группы
		мың АҚШ доллары	қорытын-дысына пайызбен	мың АҚШ доллары	қорытын-дысына пайызбен	мың АҚШ доллары	қорытын-дысына пайызбен	мың АҚШ доллары	қорытын-дысына пайызбен	мың АҚШ доллары	қорытын-дысына пайызбен	
Код товарной группы		тыс. долларов США	в процентах к итогу	тыс. долларов США	в процентах к итогу	тыс. долларов США	в процентах к итогу	тыс. долларов США	в процентах к итогу	тыс. долларов США	в процентах к итогу	
90	Оптикалық, фотографиялық, кинематографиялық, өлшеу, бақылау, дәл өлшеу, медициналық немесе хирургиялық құрал-жабдықтар мен аппараттар; олардың бөліктері мен керек-жарақтары	30 111,4	1,6	28 758,6	1,8	33 242,1	2,9	34 624,0	3,5	45 434,3	4,4	Инструменты и аппараты оптические, фотографические, кинематографические, измерительные, контрольные, прецизионные, медицинские или хирургические; их части и принадлежности
91	Барлық түрдегі сағаттар және олардың бөлшектері	265,0	0,0	252,8	0,0	223,8	0,0	174,1	0,0	206,1	0,0	Часы всех видов и их части
92	Музыкалық аспаптар; олардың бөлшектері мен керек-жарақтары	90,3	0,0	1,7	0,0	51,3	0,0	68,3	0,0	86,8	0,0	Инструменты музыкальные; их части и принадлежности
94	Жиһаз; төсек керек-жарақтары, матрацтар, матрацтық негіздері, диван жастықтары және ұқсас жиһаздық керек-жарақтары; басқа жерде аталмаған немесе енгізілмеген шамдар мен жарықтандыру жабдықтары; аты немесе атауы немесе мекен-жайы көрсетілген	110 851,6	5,8	286 083,4	18,0	237 494,2	20,7	51 605,2	5,3	45 887,7	4,4	Мебель; постельные принадлежности, матрацы, основы матрацные, набивные принадлежности мебели; лампы и осветительное оборудование, световые вывески, световые таблички и аналогичные изделия, сборные строительные конструкции
95	Ойыншықтар, ойындар және спорт мүкәммәлі; олардың бөлшектері мен керек-жарақтары	4 032,7	0,2	2 567,2	0,2	3 454,4	0,3	3 710,9	0,4	4 362,7	0,4	Игрушки, игры и спортивный инвентарь; их части и принадлежности
96	Өртүрлі дайын бұйымдар	607,3	0,0	419,6	0,0	723,0	0,1	1 810,0	0,2	2 057,1	0,2	Разные готовые изделия
97	Өнер шығармалары, коллекциялық заттар және антиквариат	591,5	0,0	142,9	0,0	77,7	0,0	32,1	0,0	1 174,6	0,1	Произведения искусства, предметы коллекционирования и антиквариат
99	Өзгелері	1 000,8	0,1	455,8	0,0	963,4	0,1	602,3	0,1	1 005,4	0,1	Прочие
	Қытай	9 458 120,6		14 084 121,0		19 706 306,6		21 672 728,8		22 738 213,6		Китай
	экспорт	5 888 592,5	100,0	10 121 619,1	100,0	14 777 484,1	100,0	14 227 834,5	100,0	14 373 748,0	100,0	экспорт
01	Тірі жануарлар	15,0	0,0	11,0	0,0	0,3	0,0			129,8	0,0	Живые животные

Тауар тобының коды	Әріптеc елдердің, тауар топтарының атаулары	2009		2010		2011		2012		2013		Наименование страны-партнера, товарной группы
		мың АҚШ доллары	қорытын-дысына пайызбен	мың АҚШ доллары	қорытын-дысына пайызбен	мың АҚШ доллары	қорытын-дысына пайызбен	мың АҚШ доллары	қорытын-дысына пайызбен	мың АҚШ доллары	қорытын-дысына пайызбен	
Код товарной группы		тыс. долларов США	в процентах к итогу	тыс. долларов США	в процентах к итогу	тыс. долларов США	в процентах к итогу	тыс. долларов США	в процентах к итогу	тыс. долларов США	в процентах к итогу	
03	Балық және шаянтектер, ұлулар және басқа да су омыртқасыздары	383,6	0,0	442,6	0,0	396,6	0,0	18,0	0,0	285,6	0,0	Рыба и ракообразные, моллюски и другие водные беспозвоночные
04	Басқа жерде аталмаған немесе енгізілмеген сүт өнімдері; құстардың жұмыртқалары; табиғи бал; жануарлардан алынатын тамақ өнімдері									60,7	0,0	Молочная продукция; яйца птиц; мед натуральный; пищевые продукты животного происхождения, в другом месте не поименованные или не включенные
05	Жануарлардан алынатын басқа жерде аталмаған немесе енгізілмеген өнімдер	306,5	0,0	316,8	0,0	429,1	0,0	1 002,0	0,0	2 659,7	0,0	Продукты животного происхождения, в другом месте не поименованные или не включенные
06	Тірі ағаштар және басқа да өсімдіктер; пияздар және өсімдіктердің өзге де ұқсас бөліктері, кесіп алынған гүлдер және сәндік өсімдіктер		0,0					70,4	0,0			Живые деревья и другие растения; луковичы, корни и прочие аналогичные части растений; срезанные цветы и декоративная зелень
08	Жеуге жарайтын жемістер мен жаңғақтар;цитрустардың қабықшалары немесе қауындардың тамырлары	4,4	0,0			17,2	0,0	1 595,8	0,0	164,5	0,0	Съедобные фрукты и орехи; кожура и корки цитрусовых или дынь
09	Кофе, шай, мате, немесе парагвай шайы және тәттілер	14,8	0,0			0,4	0,0			9,7	0,0	Кофе, чай, мате, или парагвайский чай, и пряности
10	Дақылдар	7,0	0,0	8 266,0	0,1	2 875,7	0,0	42 638,5	0,3	34 145,5	0,2	Злаки
11	Ұн тарту-жарма өнеркәсібі өнімдері; мия; крахмал; инулин; бидай дәнінің маңызы	0,5	0,0	203,9	0,0	20,8	0,0	16,2	0,0			Продукция мукомольно-крупяной промышленности; солод; крахмал; инулин; пшеничная клейковина
12	Майлы тұқымдар мен жемістер; өзге де тұқымдар, жемістер және астық; дәрілік өсімдіктер мен техникалық мақсаттарға арналған өсімдіктер; сабан және жемшөп	364,4	0,0	1 092,6	0,0	2 271,2	0,0	10 889,6	0,1	23 669,9	0,2	Масличные семена и плоды; прочие семена, плоды и зерно; лекарственные растения и растения для технических целей; солома и фураж

Тауар тобының коды	Әріптеc елдердің, тауар топтарының атаулары	2009		2010		2011		2012		2013		Наименование страны-партнера, товарной группы
		мың АҚШ доллары	қорытын-дысына пайызбен	мың АҚШ доллары	қорытын-дысына пайызбен	мың АҚШ доллары	қорытын-дысына пайызбен	мың АҚШ доллары	қорытын-дысына пайызбен	мың АҚШ доллары	қорытын-дысына пайызбен	
Код товарной группы		тыс. долларов США	в процентах к итогу	тыс. долларов США	в процентах к итогу	тыс. долларов США	в процентах к итогу	тыс. долларов США	в процентах к итогу	тыс. долларов США	в процентах к итогу	
13	Табиғи тазаланбаған малшайыр; камедтер, шайырлар және өзге де өсімдік шырындары мен экстракттары				0,0	320,9	0,0	527,5	0,0	47,9	0,0	Шеллак природный неочищенный; камеди, смолы и прочие растительные соки и экстракты
14	Өрме бұйымдарды дайындауға арналған өсімдік материалдары; басқа жерде аталмаған немесе енгізілмеген өсімдіктен алынатын өзге де өнімдер	3 694,7	0,1	3 245,7	0,0	2 691,9	0,0	681,4	0,0	1 196,6	0,0	Растительные материалы для изготовления плетеных изделий; прочие продукты растительного происхождения, в другом месте не поименованные или не включенные
15	Жануарлардан немесе өсімдіктерден алынатын тоң майлар мен майлар және оларды ажырату өнімдері; дайын тамақтық тоң майлар; жануарлардан немесе өсімдіктерден алынатын балауыздар	36,0	0,0	0,1	0,0					166,2	0,0	Жиры и масла животного или растительного происхождения и продукты их расщепления; готовые пищевые жиры; воски животного или растительного происхождения
17	Қант және қанттан жасалған кондитерлік өнімдер			55,9	0,0	12,4	0,0	89,1	0,0	91,9	0,0	Сахар и кондитерские изделия из сахара
18	Какао және одан жасалған өнімдер			157,8	0,0	666,7	0,0	928,2	0,0	2 866,4	0,0	Какао и продукты из него
19	Дәнді дақылдардың дәнінен, ұннан, крахмалдан немесе сүттен жасалған дайын өнімдер; ұннан жасалған кондитерлік өнімдер	67,9	0,0	388,8	0,0	239,6	0,0	117,8	0,0	151,1	0,0	Готовые продукты из зерна злаков, муки, крахмала или молока; мучные кондитерские изделия
20	Көкөністердің, жемістердің, жаңғақтардың немесе өсімдіктердің өзге де бөліктерінен өңделген өнімдер									48,4	0,0	Продукты переработки овощей, фруктов, орехов или прочих частей растений
21	Әртүрлі тағам өнімдері	37,7	0,0			0,1	0,0			1,4	0,0	Разные пищевые продукты
22	Алкогольді және алкогольсіз сусындар мен сірке қышқылы	14,1	0,0	58,6	0,0			20,6	0,0	367,0	0,0	Алкогольные и безалкогольные напитки и уксус

Жалғасы

Продолжение

Тауар тобының коды	Өріптеc елдердің, тауар топтарының атаулары	2009		2010		2011		2012		2013		Наименование страны-партнера, товарной группы
		мың АҚШ доллары	қорытын-дысына пайызбен	мың АҚШ доллары	қорытын-дысына пайызбен	мың АҚШ доллары	қорытын-дысына пайызбен	мың АҚШ доллары	қорытын-дысына пайызбен	мың АҚШ доллары	қорытын-дысына пайызбен	
Код товарной группы		тыс. долларов США	в процентах к итогу	тыс. долларов США	в процентах к итогу	тыс. долларов США	в процентах к итогу	тыс. долларов США	в процентах к итогу	тыс. долларов США	в процентах к итогу	
23	Тамақ өнеркәсібінің қалдықтары мен тастандылары; малға арналған дайын жемшөп	100,8	0,0	662,7	0,0	15,6	0,0	399,9	0,0	1 740,1	0,0	Остатки и отходы пищевой промышленности; готовые корма для животных
25	Тұз; күкірт; топырақ пен тас; сылау материалдары, әк тастары мен цемент	33 681,2	0,6	76 295,5	0,8	184 825,9	1,3	184 690,8	1,3	109 003,9	0,8	Соль; сера; земли и камень; штукатурные материалы, известь и цемент
26	Кендер, қож және күлдер	922 104,1	15,7	1 335 070,7	13,2	1 183 252,8	8,0	1 059 625,0	7,4	1 210 090,2	8,4	Руды, шлак и зола
27	Минералдық отын, мұнай және олардан айырылып алынатын өнімдер; битуминозды заттар; минералды балауыздар	2 520 231,9	42,8	5 535 791,8	54,7	9 563 468,2	64,7	9 041 424,3	63,5	8 917 091,9	62,0	Топливо минеральное, нефть и продукты их перегонки; битуминозные вещества; воски минеральные
28	Органикалық емес химия өнімдері; органикалық емес немесе органикалық қымбат бағалы металдардың, жерде сирек кездесетін металдардың, радиоактивтік элементтердің немесе изотоптардың қосылыстары	577 614,9	9,8	935 110,0	9,2	1 291 276,2	8,7	1 338 173,5	9,4	1 327 269,0	9,2	Продукты неорганической химии; соединения неорганические или органические драгоценных металлов, редкоземельных металлов, радиоактивных элементов или изотопов
29	Органикалық химиялық қосылыстар	212,4	0,0	416,4	0,0	142,1	0,0			846,7	0,0	Органические химические соединения
30	Фармацевтикалық өнім	0,8	0,0	2,0	0,0	0,0	0,0					Фармацевтическая продукция
31	Тыңайтқыштар	2 401,9	0,0	5 972,7	0,1					1,0	0,0	Удобрения
32	Илеу және бояу экстракттары; таниндер және олардың туындылары; бояғыштар, пигменттер және өзге де бояу заттары; сырлар мен лактар; тығыздағыштар мен өзге де мастикалар; полиграфиялық сыр, сия, тушь	6,7	0,0	13,0	0,0	47,9	0,0					Экстракты дубильные или красильные; танины и их производные; красители, пигменты и прочие красящие вещества; краски и лаки; шпатлевки и прочие мастики; типографская краска, чернила, тушь
33	Эфирлік майлар және резиноидтер; парфюмерлік, косметикалық немесе иіс заттар	8,5	0,0	1,0	0,0	0,6	0,0	1,9	0,0	1,9	0,0	Эфирные масла и резиноиды; парфюмерные, косметические или туалетные средства

Тауар тобының коды	Әріптеc елдердің, тауар топтарының атаулары	2009		2010		2011		2012		2013		Наименование страны-партнера, товарной группы
		мың АҚШ доллары	қорытын-дысына пайызбен	мың АҚШ доллары	қорытын-дысына пайызбен	мың АҚШ доллары	қорытын-дысына пайызбен	мың АҚШ доллары	қорытын-дысына пайызбен	мың АҚШ доллары	қорытын-дысына пайызбен	
Код товарной группы		тыс. долларов США	в процентах к итогу	тыс. долларов США	в процентах к итогу	тыс. долларов США	в процентах к итогу	тыс. долларов США	в процентах к итогу	тыс. долларов США	в процентах к итогу	
34	Сабын, беттік органикалық белсенді заттар, жуу заттары, майлау материалдары, жапсыруға не дайын балауыздар, балауыз шамдар және ұқсас бұйымдар, жабыстыруға арналған пасталар, пластелин, және ғаныш негізінде «тіс дәрігерлік балау»	3,5	0,0	86,8	0,0			0,2	0,0	38,6	0,0	Мыло, поверхностно-активные органические вещества, моющие средства, смазочные материалы, искусственные и готовые воски, свечи и аналогичные изделия, пластилин, «зубоврачебный воск» и зубоврачебные составы на основе гипса
35	Белоктық заттар; өзгертілген крахмалдар; желімдер; ферменттер	1,9	0,0			0,7	0,0					Белковые вещества; модифицированные крахмалы; клеи; ферменты
37	Фото және кино тауарлары			1,1	0,0							Фото- и кинотовары
38	Өзге де химиялық өнімдер	0,1	0,0			340,4	0,0			0,7	0,0	Прочие химические продукты
39	Пластмассалар және олардан жасалған бұйымдар	3 430,9	0,1	15 337,7	0,2	8 580,1	0,1	11 781,4	0,1	16 636,6	0,1	Пластмассы и изделия из них
40	Көксағыз, резеңке және олардан жасалған бұйымдар	57,6	0,0	46,5	0,0	115,9	0,0	87,3	0,0	186,7	0,0	Каучук, резина и изделия из них
41	Өңделмеген терілер (табиғи үлбірден басқа) және иленген былғары	291 074,6	4,9	19 500,5	0,2	3 575,2	0,0	9 376,3	0,1	19 171,9	0,1	Необработанные шкуры (кроме натурального меха) и выделанная кожа
42	Былғарыдан жасалған бұйымдар; ер-тұрман бұйымдары және әбзел; жол керек-жарақтары, әйел сөмкілері және ұқсас тауарлар; жануарлардың ішектерінен жасалған бұйымдар (жібек көбелегі фибрионынан алынған талшықтан басқа)	97,0	0,0	1,4	0,0	17,6	0,0	0,5	0,0	22,0	0,0	Изделия из кожи; шорно-седельные изделия и упряжь; дорожные принадлежности, дамские сумки и аналогичные им товары; изделия из кишок животных (кроме волокна из фиброина шелкопряда)
43	Табиғи және жасанды үлбір; одан жасалған бұйымдар	282,5	0,0	106,2	0,0	108,5	0,0	176,2	0,0	263,3	0,0	Натуральный и искусственный мех; изделия из него
44	Сүрек және одан жасалған бұйымдар; сүрек көмірі	14,8	0,0			10,8	0,0	3,6	0,0	0,7	0,0	Древесина и изделия из нее; древесный уголь

Тауар тобының коды	Өріптес елдердің, тауар топтарының атаулары	2009		2010		2011		2012		2013		Наименование страны-партнера, товарной группы
		мың АҚШ доллары	қорытындысына пайызбен	мың АҚШ доллары	қорытындысына пайызбен	мың АҚШ доллары	қорытындысына пайызбен	мың АҚШ доллары	қорытындысына пайызбен	мың АҚШ доллары	қорытындысына пайызбен	
Код товарной группы		тыс. долларов США	в процентах к итогу	тыс. долларов США	в процентах к итогу	тыс. долларов США	в процентах к итогу	тыс. долларов США	в процентах к итогу	тыс. долларов США	в процентах к итогу	
46	Сабаннан жасалған бұйымдар, альфалар немесе тоқу үшін өзге де материалдар; себет бұйымдар және тоқылатын бұйымдар	0,8	0,0									Изделия из соломы, альфы или прочих материалов для плетения; корзиночные изделия и плетеные изделия
48	Қағаз және картон; қағаз массасынан, қағаздан немесе картоннан жасалған бұйымдар	18,8	0,0	3,2	0,0	3,3	0,0	5,6	0,0	5,7	0,0	Бумага и картон; изделия из бумажной массы, бумаги или картона
49	Баспа кітаптары, газеттер, репродукциялар және полиграфия өнеркәсібінің басқа да бұйымдары; қолжазбалар, машинкамен басылған мәтіндер және жоспарлар	415,5	0,0	499,5	0,0	0,0	0,0	1,1	0,0	36,1	0,0	Печатные книги, газеты, репродукции и другие изделия полиграфической промышленности; рукописи, машинописные тексты и планы
51	Жүн, жануарлардың жіңішке немесе жуан қылдары; иірімжіп және жылқының жалынан жасалатын мата	3 168,7	0,1	2 466,4	0,0	7 181,7	0,0	2 706,7	0,0	3 695,5	0,0	Шерсть, тонкий или грубый волос животных; пряжа и ткань из конского волоса
52	Мақта	514,3	0,0	7 057,4	0,1	5 844,2	0,0	3 769,0	0,0	6 779,4	0,0	Хлопок
54	Химиялық жіптер; химиялық материалдарынан жасалған жалпақ және оған ұқсас жіптер	0,9	0,0	534,2	0,0							Химические нити
55	Химиялық талшықтар	2,2	0,0	851,8	0,0					0,1	0,0	Химические волокна
56	Мақта, киіз немесе фетр және мата емес материалдар; арнайы иірімжіп; жіңішке жіптер, жіптер, арқандар және тростар мен олардан жасалған бұйымдар	10,5	0,0	143,4	0,0	42,1	0,0	0,2	0,0			Вата, войлок или фетр и нетканые материалы; специальная пряжа; бечевки, веревки, канаты и тросы и изделия из них
57	Кілемдер және еденге төселетін өзге де тоқыма бұйымдар	3,3	0,0			0,9	0,0	0,1	0,0	29,0	0,0	Ковры и прочие текстильные напольные покрытия
58	Арнайы маталар; тафтинктік тоқыма материалдары; шілтерлер, гобелендер; әрлеу материалдары; кестелер	3,8	0,0	172,2	0,0							Специальные ткани; тафтинговые текстильные материалы; кружева; гобелены; отделочные материалы; вышивки

Тауар тобының коды	Әріптес елдердің, тауар топтарының атаулары	2009		2010		2011		2012		2013		Наименование страны-партнера, товарной группы
		мың АҚШ доллары	қорытын-дысына пайызбен	мың АҚШ доллары	қорытын-дысына пайызбен	мың АҚШ доллары	қорытын-дысына пайызбен	мың АҚШ доллары	қорытын-дысына пайызбен	мың АҚШ доллары	қорытын-дысына пайызбен	
Код товарной группы		тыс. долларов США	в процентах к итогу	тыс. долларов США	в процентах к итогу	тыс. долларов США	в процентах к итогу	тыс. долларов США	в процентах к итогу	тыс. долларов США	в процентах к итогу	
59	Сіңірілген, жабындысы бар немесе қатырмаланған тоқыма материалдары; техникалық мақсаттағы тоқыма бұйымдары	4,6	0,0							1 542,6	0,0	Текстильные материалы, пропитанные, с покрытием или дублированные; текстильные изделия технического назначения
60	Машинамен немесе қолмен тоқылған трикотаж жаймалар			19,0	0,0							Трикотажные полотна машинного или ручного вязания
61	Машинамен немесе қолмен тоқылған трикотаж киімдер және киімдердің керек-жарақтары	980,7	0,0			767,5	0,0	0,2	0,0	25,0	0,0	Предметы одежды и принадлежности к одежде трикотажные машинного или ручного вязания
62	Машинамен немесе қолдан тоқылған трикотаж киімінен басқа киім заттары және киімдердің керек-жарақтары	675,1	0,0			2 077,2	0,0			108,9	0,0	Предметы одежды и принадлежности к одежде, кроме трикотажных машинного или ручного вязания
63	Басқа да дайын тоқыма бұйымдары; жиынтықтар; бұрын тұтынылған киімдер мен тоқыма бұйымдары; ескі-құсқылар	227,6	0,0	1,7	0,0	0,6	0,0	3,0	0,0	14,0	0,0	Прочие готовые текстильные изделия; наборы; одежда и текстильные изделия, бывшие в употреблении; тряпье
64	Аяқ киімдер, қоныштар мен оған ұқсас бұйымдар; олардың бөліктері	953,6	0,0			4,6	0,0			1,4	0,0	Обувь, гетры и аналогичные изделия; их детали
65	Бас киімдер мен олардың бөліктері	30,4	0,0	0,0	0,0	16,2	0,0					Головные уборы и их части
66	Қолшатырлар, күннен қорғайтын шатырлар, таяқтар, таяқ-орындықтар, бишіктер, салт атпен жүруге арналған қамшылар және олардың бөліктері	1,2	0,0					0,1	0,0	0,1	0,0	Зонты, солнцезащитные зонты, трости, трости-сиденья, хлысты, кнуты для верховой езды и их части
67	Өңделген қауырсындар мен мамық және қауырсындардан немесе мамықтан жасалған бұйымдар; жасанды гүлдер; адамның шашынан жасалған бұйымдар	3,7	0,0			0,1	0,0					Обработанные перья и пух и изделия из перьев или пуха; искусственные цветы; изделия из человеческого волоса

Тауар тобының коды	Өріптеc елдердің, тауар топтарының атаулары	2009		2010		2011		2012		2013		Наименование страны-партнера, товарной группы
		мың АҚШ доллары	қорытын-дысына пайызбен	мың АҚШ доллары	қорытын-дысына пайызбен	мың АҚШ доллары	қорытын-дысына пайызбен	мың АҚШ доллары	қорытын-дысына пайызбен	мың АҚШ доллары	қорытын-дысына пайызбен	
Код товарной группы		тыс. долларов США	в процентах к итогу	тыс. долларов США	в процентах к итогу	тыс. долларов США	в процентах к итогу	тыс. долларов США	в процентах к итогу	тыс. долларов США	в процентах к итогу	
68	Тастан, гипстен, цементтен, асбестен, слюдадан немесе ұқсас материалдардан жасалған бұйымдар	1,3	0,0	0,5	0,0	5,2	0,0			7,8	0,0	Изделия из камня, гипса, цемента, асбеста, слюды или аналогичных материалов
69	Қыш бұйымдар	5,5	0,0	5,3	0,0	14,2	0,0	1,0	0,0	1,0	0,0	Керамические изделия
70	Шыны және одан жасалған бұйымдар	5,3	0,0	0,5	0,0	4,0	0,0	1,4	0,0	1,6	0,0	Стекло и изделия из него
71	Табиғи немес қопсытылған інжу, қымбат бағалы немесе жартылай қымбат бағалы тастар, қымбат бағалы металдар, қымбат бағалы металл жалатылған металдар және олардан жасалған бұйымдар; бижутерия; тиындар	50,2	0,0	458,7	0,0	71,8	0,0	1 304,1	0,0	2 558,3	0,0	Жемчуг природный или культивированный, драгоценные или полудрагоценные камни, драгоценные металлы, металлы, плакированные драгоценными металлами, и изделия из них; бижутерия; монеты
72	Қара металдар	680 035,0	11,5	576 845,7	5,7	498 825,2	3,4	594 372,0	4,2	548 473,7	3,8	Черные металлы
73	Қара металдардан жасалған бұйымдар	743,3	0,0	549,2	0,0	326,5	0,0	25,2	0,0	3 481,8	0,0	Изделия из черных металлов
74	Мыс және одан жасалған бұйымдар	680 506,0	11,6	1 269 095,7	12,5	1 569 523,3	10,6	1 509 142,0	10,6	1 630 344,8	11,3	Медь и изделия из нее
75	Никель және одан жасалған бұйымдар	49,2	0,0	90,0	0,0	35,5	0,0	104,5	0,0	13,0	0,0	Никель и изделия из него
76	Алюминий және одан жасалған бұйымдар	8 115,5	0,1	157 779,0	1,6	96 290,0	0,7	66 349,7	0,5	12 512,3	0,1	Алюминий и изделия из него
78	Қорғасын және одан жасалатын бұйымдар	21 280,9	0,4	5 728,8	0,1	92 338,7	0,6	59 899,5	0,4	71 977,3	0,5	Свинец и изделия из него
79	Қорғасын және одан жасалатын бұйымдар	127 508,8	2,2	145 906,2	1,4	239 036,5	1,6	276 484,8	1,9	314 322,9	2,2	Цинк и изделия из него
81	Өзге де қымбат бағалы емес металдар; металл қышы; олардан жасалатын бұйымдар	4 928,0	0,1	9 663,9	0,1	4 379,9	0,0	6 587,5	0,0	7 670,0	0,1	Прочие недргоценные металлы; металлокерамика; изделия из них

Тауар тобының коды	Әріптес елдердің, тауар топтарының атаулары	2009		2010		2011		2012		2013		Наименование страны-партнера, товарной группы
		мың АҚШ доллары	қорытын-дысына пайызбен	мың АҚШ доллары	қорытын-дысына пайызбен	мың АҚШ доллары	қорытын-дысына пайызбен	мың АҚШ доллары	қорытын-дысына пайызбен	мың АҚШ доллары	қорытын-дысына пайызбен	
Код товарной группы		тыс. долларов США	в процентах к итогу	тыс. долларов США	в процентах к итогу	тыс. долларов США	в процентах к итогу	тыс. долларов США	в процентах к итогу	тыс. долларов США	в процентах к итогу	
82	Қымбат бағалы емес металдардан жасалған құрал-жабдықтар, керек-жарақтар, пышақ бұйымдары, қасықтар және шанышқылар; олардың қымбат бағалы емес металдардан жасалған бөліктері	30,8	0,0	52,3	0,0	62,5	0,0	54,0	0,0	610,7	0,0	Инструменты, приспособления, ножевые изделия, ложки и вилки из недрагоценных металлов; их части из недрагоценных металлов
83	Қымбат бағалы емес металдардан жасалған өзге де бұйымдар	87,7	0,0	8,0	0,0	3,6	0,0	0,1	0,0	4,6	0,0	Прочие изделия из недрагоценных металлов
84	Ядролық реакторлар, қазандар, жабдықтар мен механикалық құрылғылар; олардың бөліктері	617,0	0,0	1 604,9	0,0	4 808,3	0,0	294,4	0,0	21 278,9	0,1	Реакторы ядерные, котлы, оборудование и механические устройства; их части
85	Электр машинкалары мен жабдықтар, олардың бөліктері; дыбыс жазғыш және дыбыс шығарғыш аппараттар, телевизиялық бейнені мен дыбысты жазуға және шығаруға арналған аппараттар, олардың бөліктері мен керек-жарақтары	625,2	0,0	417,5	0,0	282,5	0,0	1 762,3	0,0	18 788,6	0,1	Электрические машины и оборудование, их части; звукозаписывающая и звуковоспроизводящая аппаратура, аппаратура для записи и воспроизведения телевизионного изображения и звука, их части и принадлежности
86	Темір жол локомотивтері немесе трамвайдың моторлы вагондары, жылжымалы құрам және олардың бөліктері; жол жабдықтары мен темір жолдарға немесе трамвай жолдарына арналған құрылғылар және олардың бөліктері; барлық түрдегі механикалық (электромеханикалықты қоса)	275,1	0,0	119,7	0,0	13,0	0,0	164,9	0,0	59,9	0,0	Железнодорожные локомотивы или моторные вагоны трамвая, подвижной состав и их части; путевое оборудование и устройства для железных дорог или трамвайных путей и их части; механическое (включая электромеханическое) сигнальное оборудование всех видов

Тауар тобының коды	Өріптеc елдердің, тауар топтарының атаулары	2009		2010		2011		2012		2013		Наименование страны-партнера, товарной группы
		мың АҚШ доллары	қорытын-дысына пайызбен	мың АҚШ доллары	қорытын-дысына пайызбен	мың АҚШ доллары	қорытын-дысына пайызбен	мың АҚШ доллары	қорытын-дысына пайызбен	мың АҚШ доллары	қорытын-дысына пайызбен	
Код товарной группы		тыс. долларов США	в процентах к итогу	тыс. долларов США	в процентах к итогу	тыс. долларов США	в процентах к итогу	тыс. долларов США	в процентах к итогу	тыс. долларов США	в процентах к итогу	
87	Теміржол немесе трамвай жылжымалы құрамынан басқа, жермен жүретін көлік құралдары және олардың бөліктері мен керек-жарақтары	107,3	0,0	154,0	0,0	6 066,0	0,0	74,2	0,0	586,0	0,0	Средства наземного транспорта, кроме железнодорожного или трамвайного подвижного состава, и их части и принадлежности
88	Ұшу аппараттары, ғарыш аппараттары және олардың бөлшектері									60 099,7	0,4	Летательные аппараты, космические аппараты, и их части
89	Кемелер, қайықтар және жүзгіш конструкциялар	0,3	0,0									Суда, лодки и плавучие конструкции
90	Оптикалық, фотографиялық, кинематографиялық, өлшеу, бақылау, дәл өлшеу, медициналық немесе хирургиялық құрал-жабдықтар мен аппараттар; олардың бөліктері мен керек-жарақтары	130,4	0,0	656,0	0,0	1 375,5	0,0	377,1	0,0	230,3	0,0	Инструменты и аппараты оптические, фотографические, кинематографические, измерительные, контрольные, прецизионные, медицинские или хирургические; их части и принадлежности
91	Барлық түрдегі сағаттар және олардың бөлшектері	0,8	0,0	0,1	0,0	35,0	0,0	0,2	0,0	0,0	0,0	Часы всех видов и их части
92	Музыкалық аспаптар; олардың бөлшектері мен керек-жарақтары	10,5	0,0	0,4	0,0					0,0	0,0	Инструменты музыкальные; их части и принадлежности
94	Жиһаз; төсек керек-жарақтары, матрацтар, матрацтық негіздері, диван жастықтары және ұқсас жиһаздық керек-жарақтары; басқа жерде аталмаған немесе енгізілмеген шамдар мен жарықтандыру жабдықтары; аты немесе атауы немесе мекен-жайы көрсетілген	71,0	0,0	18,2	0,0	192,2	0,0	11,9	0,0	58,0	0,0	Мебель; постельные принадлежности, матрацы, основы матрацные, набивные принадлежности мебели; лампы и осветительное оборудование, световые вывески, световые таблички и аналогичные изделия, сборные строительные конструкции
95	Ойыншықтар, ойындар және спорт мүкәммелі; олардың бөлшектері мен керек-жарақтары	24,4	0,0	1,3	0,0	6,4	0,0	0,4	0,0	0,6	0,0	Игрушки, игры и спортивный инвентарь; их части и принадлежности
96	Әртүрлі дайын бұйымдар	80,7	0,0	83,3	0,0	0,2	0,0	1,1	0,0	0,5	0,0	Разные готовые изделия

Тауар тобының коды	Өріпте елдердің, тауар топтарының атаулары	2009		2010		2011		2012		2013		Наименование страны-партнера, товарной группы
		мың АҚШ доллары	қорытын-дысына пайызбен	мың АҚШ доллары	қорытын-дысына пайызбен	мың АҚШ доллары	қорытын-дысына пайызбен	мың АҚШ доллары	қорытын-дысына пайызбен	мың АҚШ доллары	қорытын-дысына пайызбен	
Код товарной группы		тыс. долларов США	в процентах к итогу	тыс. долларов США	в процентах к итогу	тыс. долларов США	в процентах к итогу	тыс. долларов США	в процентах к итогу	тыс. долларов США	в процентах к итогу	
97	Өнер шығармалары, коллекциялық заттар және антиквариат	13,9	0,0	4,0	0,0			0,1	0,0	0,4	0,0	Произведения искусства, предметы коллекционирования и антиквариат
99	Өзгелері			1 971,3	0,0	2 128,3	0,0	0,1	0,0			Прочие
	импорт	3 569 528,1	100,0	3 962 501,9	100,0	4 928 822,5	100,0	7 444 894,3	100,0	8 364 465,5	100,0	импорт
02	Ет және тағамдық қосымша ет өнімдері					1,0	0,0	168,1	0,0	39,0	0,0	Мясо и пищевые мясные субпродукты
03	Балық және шаянтектер, ұлулар және басқа да су омыртқасыздары	1 093,1	0,0	1 169,8	0,0	1 327,0	0,0	1 304,1	0,0	1 338,2	0,0	Рыба и ракообразные, моллюски и другие водные беспозвоночные
04	Басқа жерде аталмаған немесе енгізілмеген сүт өнімдері; құстардың жұмыртқалары; табиғи бал; жануарлардан алынатын тамақ өнімдері	1 989,5	0,1	1 788,4	0,0	205,0	0,0	1,3	0,0	2,6	0,0	Молочная продукция; яйца птиц; мед натуральный; пищевые продукты животного происхождения, в другом месте не поименованные или не включенные
05	Жануарлардан алынатын басқа жерде аталмаған немесе енгізілмеген өнімдер	0,1	0,0			5,5	0,0	0,1	0,0	148,3	0,0	Продукты животного происхождения, в другом месте не поименованные или не включенные
06	Тірі ағаштар және басқа да өсімдіктер; пияздар және өсімдіктердің өзге де ұқсас бөліктері, кесіп алынған гүлдер және сәндік өсімдіктер	106,3	0,0	23,1	0,0	36,9	0,0	112,7	0,0	389,8	0,0	Живые деревья и другие растения; луковичы, корни и прочие аналогичные части растений; срезанные цветы и декоративная зелень
07	Көкөністер және кейбір жеуге жарайтын тамыр тұқымдары мен түйнек жемістер	13 611,0	0,4	13 940,5	0,4	34 296,6	0,7	40 106,2	0,5	44 819,2	0,5	Овощи и некоторые съедобные корнеплоды и клубнеплоды
08	Жеуге жарайтын жемістер мен жаңғақтар;цитрустардың қабықшалары немесе қауындардың тамырлары	61 724,5	1,7	71 052,5	1,8	66 354,5	1,3	92 528,4	1,2	88 361,5	1,1	Съедобные фрукты и орехи; кожура и корки citrusовых или дынь
09	Кофе, шай, мате, немесе парагвай шайы және тәттілер	1 425,8	0,0	1 237,4	0,0	1 237,4	0,0	2 392,2	0,0	1 712,9	0,0	Кофе, чай, мате, или парагвайский чай, и пряности
10	Дақылдар	2 778,0	0,1	2 393,9	0,1	1 957,4	0,0	409,7	0,0	7,3	0,0	Злаки

Тауар тобының коды	Өріптеc елдердің, тауар топтарының атаулары	2009		2010		2011		2012		2013		Наименование страны-партнера, товарной группы
		мың АҚШ доллары	қорытын-дысына пайызбен	мың АҚШ доллары	қорытын-дысына пайызбен	мың АҚШ доллары	қорытын-дысына пайызбен	мың АҚШ доллары	қорытын-дысына пайызбен	мың АҚШ доллары	қорытын-дысына пайызбен	
Код товарной группы		тыс. долларов США	в процентах к итогу	тыс. долларов США	в процентах к итогу	тыс. долларов США	в процентах к итогу	тыс. долларов США	в процентах к итогу	тыс. долларов США	в процентах к итогу	
11	Ұн тарту-жарма өнеркәсібі өнімдері; мия; крахмал; инулин; бидай дәнінің маңызы	7 455,9	0,2	532,4	0,0	1 100,1	0,0	358,6	0,0	306,7	0,0	Продукция мукомольно-крупяной промышленности; солод; крахмал; инулин; пшеничная клейковина
12	Майлы тұқымдар мен жемістер; өзге де тұқымдар, жемістер және астық; дәрілік өсімдіктер мен техникалық мақсаттарға арналған өсімдіктер; сабан және жемшөп	564,2	0,0	2 530,9	0,1	2 599,7	0,1	1 760,5	0,0	2 029,7	0,0	Масличные семена и плоды; прочие семена, плоды и зерно; лекарственные растения и растения для технических целей; солома и фураж
13	Табиғи тазаланбаған малшайыр; камедтер, шайырлар және өзге де өсімдік шырындары мен экстракттары	468,4	0,0	527,7	0,0	1 144,3	0,0	666,5	0,0	428,9	0,0	Шеллак природный неочищенный; камеди, смолы и прочие растительные соки и экстракты
14	Өрме бұйымдарды дайындауға арналған өсімдік материалдары; басқа жерде аталмаған немесе енгізілмеген өсімдіктен алынатын өзге де өнімдер	592,6	0,0	478,4	0,0	135,2	0,0	144,4	0,0	93,0	0,0	Растительные материалы для изготовления плетеных изделий; прочие продукты растительного происхождения, в другом месте не поименованные или не включенные
15	Жануарлардан немесе өсімдіктерден алынатын тоң майлар мен майлар және оларды ажырату өнімдері; дайын тамақтық тоң майлар; жануарлардан немесе өсімдіктерден алынатын балауыздар	80,0	0,0	203,6	0,0	65,5	0,0	172,5	0,0	347,2	0,0	Жиры и масла животного или растительного происхождения и продукты их расщепления; готовые пищевые жиры; воски животного или растительного происхождения
16	Еттен, балықтан немесе шаян тұқымдастардан, моллюскілерден немесе басқа да судағы омыртқасыздардан жасалған дайын өнімдер	1 655,8	0,0	1 608,5	0,0	1 137,6	0,0	1 286,0	0,0	908,1	0,0	Готовые продукты из мяса, рыбы или ракообразных, моллюсков или прочих водных беспозвоночных
17	Қант және қанттан жасалған кондитерлік өнімдер	616,1	0,0	2 543,3	0,1	941,1	0,0	1 575,6	0,0	1 550,1	0,0	Сахар и кондитерские изделия из сахара
18	Какао және одан жасалған өнімдер	205,0	0,0	319,7	0,0	519,4	0,0	346,6	0,0	374,3	0,0	Какао и продукты из него

Тауар тобының коды	Әріптес елдердің, тауар топтарының атаулары	2009		2010		2011		2012		2013		Наименование страны-партнера, товарной группы
		мың АҚШ доллары	қорытын-дысына пайызбен	мың АҚШ доллары	қорытын-дысына пайызбен	мың АҚШ доллары	қорытын-дысына пайызбен	мың АҚШ доллары	қорытын-дысына пайызбен	мың АҚШ доллары	қорытын-дысына пайызбен	
Код товарной группы		тыс. долларов США	в процентах к итогу	тыс. долларов США	в процентах к итогу	тыс. долларов США	в процентах к итогу	тыс. долларов США	в процентах к итогу	тыс. долларов США	в процентах к итогу	
19	Дәнді дақылдардың дәнінен, ұннан, крахмалдан немесе сүттен жасалған дайын өнімдер; ұннан жасалған кондитерлік өнімдер	2 443,3	0,1	2 487,1	0,1	2 642,8	0,1	3 413,2	0,0	3 109,7	0,0	Готовые продукты из зерна злаков, муки, крахмала или молока; мучные кондитерские изделия
20	Көкөністердің, жемістердің, жаңғақтардың немесе өсімдіктердің өзге де бөліктерінен өңделген өнімдер	21 422,2	0,6	21 455,2	0,5	28 454,2	0,6	37 236,6	0,5	38 054,2	0,5	Продукты переработки овощей, фруктов, орехов или прочих частей растений
21	Әртүрлі тағам өнімдері	3 453,3	0,1	4 240,1	0,1	7 017,8	0,1	13 184,1	0,2	15 563,6	0,2	Разные пищевые продукты
22	Алкогольді және алкогольсіз сусындар мен сірке қышқылы	635,3	0,0	159,4	0,0	327,3	0,0	297,2	0,0	324,9	0,0	Алкогольные и безалкогольные напитки и уксус
23	Тамақ өнеркәсібінің қалдықтары мен тастандылары; малға арналған дайын жемшөп	226,8	0,0	178,0	0,0	311,4	0,0	447,9	0,0	961,2	0,0	Остатки и отходы пищевой промышленности; готовые корма для животных
24	Темекі мен өнеркәсіптік темекі алмастырғыштар	2 236,7	0,1	1 849,1	0,0	3 253,5	0,1	2 498,7	0,0	1 536,6	0,0	Табак и промышленные заменители табака
25	Тұз; күкірт; топырақ пен тас; сылау материалдары, әк тастары мен цемент	15 407,5	0,4	19 107,5	0,5	12 408,1	0,3	7 970,1	0,1	7 962,9	0,1	Соль; сера; земли и камень; штукатурные материалы, известь и цемент
26	Кендер, қож және күлдер	22,3	0,0	35,4	0,0	17,1	0,0	503,6	0,0	34,7	0,0	Руды, шлак и зола
27	Минералдық отын, мұнай және олардан айырылып алынатын өнімдер; битуминозды заттар; минералды балауыздар	20 767,6	0,6	61 366,9	1,5	82 776,9	1,7	55 366,5	0,7	45 581,8	0,5	Топливо минеральное, нефть и продукты их перегонки; битуминозные вещества; воски минеральные
28	Органикалық емес химия өнімдері; органикалық емес немесе органикалық қымбат бағалы металдардың, жерде сирек кездесетін металдардың, радиоактивтік элементтердің немесе изотоптардың қосылыстары	49 485,1	1,4	48 620,7	1,2	60 281,6	1,2	57 283,5	0,8	56 322,1	0,7	Продукты неорганической химии; соединения неорганические или органические драгоценных металлов, редкоземельных металлов, радиоактивных элементов или изотопов
29	Органикалық химиялық қосылыстар	14 489,1	0,4	22 832,3	0,6	25 454,0	0,5	30 576,4	0,4	29 724,8	0,4	Органические химические соединения

Тауар тобының коды	Өріптеc елдердің, тауар топтарының атаулары	2009		2010		2011		2012		2013		Наименование страны-партнера, товарной группы
		мың АҚШ доллары	қорытын-дысына пайызбен	мың АҚШ доллары	қорытын-дысына пайызбен	мың АҚШ доллары	қорытын-дысына пайызбен	мың АҚШ доллары	қорытын-дысына пайызбен	мың АҚШ доллары	қорытын-дысына пайызбен	
Код товарной группы		тыс. долларов США	в процентах к итогу	тыс. долларов США	в процентах к итогу	тыс. долларов США	в процентах к итогу	тыс. долларов США	в процентах к итогу	тыс. долларов США	в процентах к итогу	
30	Фармацевтикалық өнім	6 187,9	0,2	10 093,1	0,3	10 344,9	0,2	10 647,0	0,1	15 560,8	0,2	Фармацевтическая продукция
31	Тыңайтқыштар	561,5	0,0	106,0	0,0	234,1	0,0	415,4	0,0	504,1	0,0	Удобрения
32	Илеу және бояу экстракттары; таниндер және олардың туындылары; бояғыштар, пигменттер және өзге де бояу заттары; сырлар мен лактар; тығыздағыштар мен өзге де мастикалар; полиграфиялық сыр, сия, тушь	8 918,0	0,2	12 449,2	0,3	11 642,1	0,2	11 738,5	0,2	16 115,8	0,2	Экстракты дубильные или красильные; танины и их производные; красители, пигменты и прочие красящие вещества; краски и лаки; шпатлевки и прочие мастики; типографская краска, чернила, тушь
33	Эфирлік майлар және резиноидтер; парфюмерлік, косметикалық немесе иіс заттар	9 544,3	0,3	7 678,9	0,2	10 208,1	0,2	12 667,8	0,2	15 260,2	0,2	Эфирные масла и резиноиды; парфюмерные, косметические или туалетные средства
34	Сабын, беттік органикалық белсенді заттар, жуу заттары, майлау материалдары, жапсыруға не дайын балауыздар, балауыз шамдар және ұқсас бұйымдар, жабыстыруға арналған пасталар, пластелин, және ғаныш негізінде «тіс дәрігерлік балау»	6 703,9	0,2	7 208,3	0,2	13 396,5	0,3	13 691,7	0,2	27 447,8	0,3	Мыло, поверхностно-активные органические вещества, моющие средства, смазочные материалы, искусственные и готовые воски, свечи и аналогичные изделия, пластилин, «зубоврачебный воск» и зубоврачебные составы на основе гипса
35	Белоктық заттар; өзгертілген крахмалдар; желімдер; ферменттер	7 407,6	0,2	7 958,4	0,2	8 386,5	0,2	10 225,9	0,1	13 141,5	0,2	Белковые вещества; модифицированные крахмалы; клеи; ферменты
36	Жарылғыш заттар; пиротехникалық бұйымдар; сіріңкелер; пирефорлық қорытпалар; кейбір жанғыш заттар	13 787,7	0,4	5 747,2	0,1	7 445,6	0,2	2 032,7	0,0	12 207,8	0,1	Взрывчатые вещества; пиротехнические изделия; спички; пирефорные сплавы; некоторые горючие вещества
37	Фото және кино тауарлары	1 712,4	0,0	2 299,8	0,1	3 364,4	0,1	3 817,2	0,1	4 424,1	0,1	Фото- и кинотовары
38	Өзге де химиялық өнімдер	57 403,8	1,6	65 720,6	1,7	73 122,8	1,5	87 524,7	1,2	85 866,5	1,0	Прочие химические продукты
39	Пластмассалар және олардан жасалған бұйымдар	136 304,3	3,8	164 757,8	4,2	200 786,1	4,1	279 434,2	3,8	380 685,7	4,6	Пластмассы и изделия из них
40	Көксағыз, резеңке және олардан жасалған бұйымдар	35 361,2	1,0	61 864,9	1,6	88 977,7	1,8	139 983,9	1,9	150 569,3	1,8	Каучук, резина и изделия из них

Тауар тобының коды	Әріптес елдердің, тауар топтарының атаулары	2009		2010		2011		2012		2013		Наименование страны-партнера, товарной группы
		мың АҚШ доллары	қорытын-дысына пайызбен	мың АҚШ доллары	қорытын-дысына пайызбен	мың АҚШ доллары	қорытын-дысына пайызбен	мың АҚШ доллары	қорытын-дысына пайызбен	мың АҚШ доллары	қорытын-дысына пайызбен	
Код товарной группы		тыс. долларов США	в процентах к итогу	тыс. долларов США	в процентах к итогу	тыс. долларов США	в процентах к итогу	тыс. долларов США	в процентах к итогу	тыс. долларов США	в процентах к итогу	
41	Өңделмеген терілер (табиғи үлбірден басқа) және иленген былғары	11,7	0,0	378,7	0,0	691,7	0,0	185,9	0,0	31,2	0,0	Необработанные шкуры (кроме натурального меха) и выделанная кожа
42	Былғарыдан жасалған бұйымдар; ер-тұрман бұйымдары және әбзел; жол керек-жарақтары, әйел сәмкілері және ұқсас тауарлар; жануарлардың ішектерінен жасалған бұйымдар (жібек көбелегі фибрионынан алынған талшықтан басқа)	11 969,8	0,3	14 984,8	0,4	23 350,2	0,5	47 750,3	0,6	93 112,9	1,1	Изделия из кожи; шорно-седельные изделия и упряжь; дорожные принадлежности, дамские сумки и аналогичные им товары; изделия из кишок животных (кроме волокна из фиброина шелкопряда)
43	Табиғи және жасанды үлбір; одан жасалған бұйымдар	581,1	0,0	187,7	0,0	1 560,3	0,0	4 883,0	0,1	7 472,7	0,1	Натуральный и искусственный мех; изделия из него
44	Сүрек және одан жасалған бұйымдар; сүрек көмірі	20 651,0	0,6	20 217,7	0,5	24 225,0	0,5	34 468,5	0,5	38 261,2	0,5	Древесина и изделия из нее; древесный уголь
45	Тығын және одан жасалған бұйымдар	101,5	0,0	374,4	0,0	486,1	0,0	555,1	0,0	304,3	0,0	Пробка и изделия из нее
46	Сабаннан жасалған бұйымдар, альфалар немесе тоқу үшін өзге де материалдар; себет бұйымдар және тоқылатын бұйымдар	717,7	0,0	535,5	0,0	615,4	0,0	919,8	0,0	867,5	0,0	Изделия из соломы, альфы или прочих материалов для плетения; корзиночные изделия и плетеные изделия
47	Сүректен немесе басқа да талшықты целлюлоза материалдарынан жасалған масса; қалыпқа түсірілетін қағаздар немесе картон (макулатура және қалдықтар)	10,4	0,0	86,0	0,0	108,7	0,0	42,5	0,0	70,5	0,0	Масса из древесины или из других волокнистых целлюлозных материалов; регенирируемые бумага или картон (макулатура и отходы)
48	Қағаз және картон; қағаз массасынан, қағаздан немесе картоннан жасалған бұйымдар	20 324,2	0,6	34 232,1	0,9	36 471,7	0,7	38 682,2	0,5	46 331,3	0,6	Бумага и картон; изделия из бумажной массы, бумаги или картона
49	Баспа кітаптары, газеттер, репродукциялар және полиграфия өнеркәсібінің басқа да бұйымдары; қолжазбалар, машинкамен басылған мәтіндер және жоспарлар	4 288,9	0,1	16 683,1	0,4	9 113,3	0,2	11 505,4	0,2	28 156,2	0,3	Печатные книги, газеты, репродукции и другие изделия полиграфической промышленности; рукописи, машинописные тексты и планы

Тауар тобының коды	Өріптеc елдердің, тауар топтарының атаулары	2009		2010		2011		2012		2013		Наименование страны-партнера, товарной группы
		мың АҚШ доллары	қорытындысына пайызбен	мың АҚШ доллары	қорытындысына пайызбен	мың АҚШ доллары	қорытындысына пайызбен	мың АҚШ доллары	қорытындысына пайызбен	мың АҚШ доллары	қорытындысына пайызбен	
Код товарной группы		тыс. долларов США	в процентах к итогу	тыс. долларов США	в процентах к итогу	тыс. долларов США	в процентах к итогу	тыс. долларов США	в процентах к итогу	тыс. долларов США	в процентах к итогу	
50	Жібек	214,1	0,0	640,4	0,0	399,8	0,0	38,7	0,0	2 776,7	0,0	Шелк
51	Жүн, жануарлардың жіңішке немесе жуан қылдары; иірімжіп және жылқының жалынан жасалатын мата	54,2	0,0	403,4	0,0	1 864,2	0,0	522,5	0,0	660,6	0,0	Шерсть, тонкий или грубый волос животных; пряжа и ткань из конского волоса
52	Мақта	603,7	0,0	1 771,6	0,0	4 189,0	0,1	3 753,0	0,1	9 427,9	0,1	Хлопок
53	Өзге де өсімдік тоқыма талшықтары; қағаз иірімжібі және қағаз иірімжібінен жасалған маталар	22,2	0,0	34,7	0,0	216,1	0,0	255,2	0,0	162,5	0,0	Прочие растительные текстильные волокна; бумажная пряжа и ткани из бумажной пряжи
54	Химиялық жіптер; химиялық материалдарынан жасалған жалпақ және оған ұқсас жіптер	1 727,8	0,0	3 985,5	0,1	14 273,1	0,3	22 920,8	0,3	63 808,3	0,8	Химические нити
55	Химиялық талшықтар	2 254,6	0,1	4 801,2	0,1	8 466,0	0,2	15 018,6	0,2	13 081,9	0,2	Химические волокна
56	Мақта, киіз немесе фетр және мата емес материалдар; арнайы иірімжіп; жіңішке жіптер, жіптер, арқандар және тростар мен олардан жасалған бұйымдар	5 349,7	0,1	6 053,2	0,2	6 190,3	0,1	8 109,0	0,1	8 288,0	0,1	Вата, войлок или фетр и нетканые материалы; специальная пряжа; бечевки, веревки, канаты и тросы и изделия из них
57	Кілемдер және еденге төселетін өзге де тоқыма бұйымдар	474,5	0,0	748,1	0,0	1 516,4	0,0	3 375,0	0,0	4 211,7	0,1	Ковры и прочие текстильные напольные покрытия
58	Арнайы маталар; тафтинктік тоқыма материалдары; шілтерлер, гобелендер; әрлеу материалдары; кестелер	360,2	0,0	695,5	0,0	5 578,7	0,1	10 970,4	0,1	8 722,6	0,1	Специальные ткани; тафтинговые текстильные материалы; кружева; гобелены; отделочные материалы; вышивки
59	Сіңірілген, жабындысы бар немесе қатырмаланған тоқыма материалдары; техникалық мақсаттағы тоқыма бұйымдары	5 790,1	0,2	9 415,3	0,2	15 616,8	0,3	19 464,9	0,3	17 435,9	0,2	Текстильные материалы, пропитанные, с покрытием или дублированные; текстильные изделия технического назначения
60	Машинамен немесе қолмен тоқылған трикотаж жаймалар	80,9	0,0	583,8	0,0	1 525,0	0,0	1 617,7	0,0	867,2	0,0	Трикотажные полотна машинного или ручного вязания

Тауар тобының коды	Әріптес елдердің, тауар топтарының атаулары	2009		2010		2011		2012		2013		Наименование страны-партнера, товарной группы
		мың АҚШ доллары	қорытындысына пайызбен	мың АҚШ доллары	қорытындысына пайызбен	мың АҚШ доллары	қорытындысына пайызбен	мың АҚШ доллары	қорытындысына пайызбен	мың АҚШ доллары	қорытындысына пайызбен	
Код товарной группы		тыс. долларов США	в процентах к итогу	тыс. долларов США	в процентах к итогу	тыс. долларов США	в процентах к итогу	тыс. долларов США	в процентах к итогу	тыс. долларов США	в процентах к итогу	
61	Машинамен немесе қолмен тоқылған трикотаж киімдер және киімдердің керек-жарақтары	17 040,6	0,5	24 686,2	0,6	41 171,4	0,8	113 736,5	1,5	215 819,5	2,6	Предметы одежды и принадлежности к одежде трикотажные машинного или ручного вязания
62	Машинамен немесе қолдан тоқылған трикотаж киімінен басқа киім заттары және киімдердің керек-жарақтары	24 315,4	0,7	35 240,3	0,9	62 962,6	1,3	176 680,5	2,4	204 928,7	2,4	Предметы одежды и принадлежности к одежде, кроме трикотажных машинного или ручного вязания
63	Басқа да дайын тоқыма бұйымдары; жиынтықтар; бұрын тұтынылған киімдер мен тоқыма бұйымдары; ескі-құсқылар	14 274,7	0,4	18 950,9	0,5	28 848,8	0,6	61 739,5	0,8	60 442,1	0,7	Прочие готовые текстильные изделия; наборы; одежда и текстильные изделия, бывшие в употреблении; тряпье
64	Аяқ киімдер, қоныштар мен оған ұқсас бұйымдар; олардың бөліктері	12 316,9	0,3	20 244,9	0,5	104 080,9	2,1	225 509,6	3,0	380 691,3	4,6	Обувь, гетры и аналогичные изделия; их детали
65	Бас киімдер мен олардың бөліктері	1 672,9	0,0	2 151,9	0,1	5 240,1	0,1	10 967,7	0,1	17 083,1	0,2	Головные уборы и их части
66	Қолшатырлар, күннен қорғайтын шатырлар, таяқтар, таяқ-орындықтар, бишіктер, салт атпен жүруге арналған қамшылар және олардың бөліктері	704,0	0,0	969,2	0,0	1 644,8	0,0	3 855,9	0,1	3 699,2	0,0	Зонты, солнцезащитные зонты, трости, трости-сиденья, хлысты, кнуты для верховой езды и их части
67	Өңделген қауырсындар мен мамық және қауырсындардан немесе мамықтан жасалған бұйымдар; жасанды гүлдер; адамның шашынан жасалған бұйымдар	573,9	0,0	635,6	0,0	1 221,7	0,0	1 688,5	0,0	1 905,2	0,0	Обработанные перья и пух и изделия из перьев или пуха; искусственные цветы; изделия из человеческого волоса
68	Тастан, гипстен, цементтен, асбестен, слюдадан немесе ұқсас материалдардан жасалған бұйымдар	30 761,7	0,9	59 214,6	1,5	56 451,9	1,1	75 510,4	1,0	68 394,9	0,8	Изделия из камня, гипса, цемента, асбеста, слюды или аналогичных материалов
69	Қыш бұйымдар	68 752,8	1,9	78 891,4	2,0	87 232,8	1,8	97 895,8	1,3	79 651,0	1,0	Керамические изделия
70	Шыны және одан жасалған бұйымдар	47 497,0	1,3	67 894,1	1,7	61 363,3	1,2	66 515,5	0,9	56 845,7	0,7	Стекло и изделия из него

Тауар тобының коды	Өріптес елдердің, тауар топтарының атаулары	2009		2010		2011		2012		2013		Наименование страны-партнера, товарной группы
		мың АҚШ доллары	қорытындысына пайызбен	мың АҚШ доллары	қорытындысына пайызбен	мың АҚШ доллары	қорытындысына пайызбен	мың АҚШ доллары	қорытындысына пайызбен	мың АҚШ доллары	қорытындысына пайызбен	
Код товарной группы		тыс. долларов США	в процентах к итогу	тыс. долларов США	в процентах к итогу	тыс. долларов США	в процентах к итогу	тыс. долларов США	в процентах к итогу	тыс. долларов США	в процентах к итогу	
71	Табиғи немес қопсытылған інжу, қымбат бағалы немесе жартылай қымбат бағалы тастар, қымбат бағалы металдар, қымбат бағалы металл жалатылған металдар және олардан жасалған бұйымдар; бижутерия; тиындар	3 272,4	0,1	4 157,1	0,1	3 954,5	0,1	4 176,3	0,1	6 523,4	0,1	Жемчуг природный или культивированный, драгоценные или полудрагоценные камни, драгоценные металлы, металлы, плакированные драгоценными металлами, и изделия из них; бижутерия; монеты
72	Қара металдар	46 579,7	1,3	88 796,7	2,2	109 488,1	2,2	177 904,3	2,4	144 852,4	1,7	Черные металлы
73	Қара металдардан жасалған бұйымдар	1 111 828,3	31,1	398 350,3	10,1	339 985,1	6,9	772 944,5	10,4	1 043 677,9	12,5	Изделия из черных металлов
74	Мыс және одан жасалған бұйымдар	1 407,7	0,0	6 248,6	0,2	3 891,1	0,1	5 580,0	0,1	7 854,4	0,1	Медь и изделия из нее
75	Никель және одан жасалған бұйымдар	8,8	0,0	36,8	0,0	15,6	0,0	173,2	0,0	347,9	0,0	Никель и изделия из него
76	Алюминий және одан жасалған бұйымдар	24 644,2	0,7	14 666,2	0,4	17 508,3	0,4	27 913,8	0,4	38 412,5	0,5	Алюминий и изделия из него
78	Қорғасын және одан жасалатын бұйымдар	162,9	0,0	34,0	0,0	120,6	0,0	166,7	0,0	271,6	0,0	Свинец и изделия из него
79	Қорғасын және одан жасалатын бұйымдар	192,3	0,0	307,5	0,0	493,4	0,0	272,6	0,0	164,1	0,0	Цинк и изделия из него
80	Қалайы және одан жасалатын бұйымдар	6 460,7	0,2	11 563,9	0,3	21 928,1	0,4	8 799,8	0,1	7 430,3	0,1	Олово и изделия из него
81	Өзге де қымбат бағалы емес металдар; металл қышы; олардан жасалатын бұйымдар	358,4	0,0	2 261,8	0,1	15 129,5	0,3	3 186,2	0,0	2 270,4	0,0	Прочие недрагоценные металлы; металлокерамика; изделия из них
82	Қымбат бағалы емес металдардан жасалған құрал-жабдықтар, керек-жарақтар, пышақ бұйымдары, қасықтар және шанышқылар; олардың қымбат бағалы емес металдардан жасалған бөліктері	32 144,2	0,9	50 045,1	1,3	56 283,9	1,1	67 047,4	0,9	76 429,4	0,9	Инструменты, приспособления, ножевые изделия, ложки и вилки из недрагоценных металлов; их части из недрагоценных металлов

Тауар тобының коды	Әріпте елдердің, тауар топтарының атаулары	2009		2010		2011		2012		2013		Наименование страны-партнера, товарной группы
		мың АҚШ доллары	қорытын-дысына пайызбен	мың АҚШ доллары	қорытын-дысына пайызбен	мың АҚШ доллары	қорытын-дысына пайызбен	мың АҚШ доллары	қорытын-дысына пайызбен	мың АҚШ доллары	қорытын-дысына пайызбен	
Код товарной группы		тыс. долларов США	в процентах к итогу	тыс. долларов США	в процентах к итогу	тыс. долларов США	в процентах к итогу	тыс. долларов США	в процентах к итогу	тыс. долларов США	в процентах к итогу	
83	Қымбат бағалы емес металдардан жасалған өзге де бұйымдар	19 213,2	0,5	27 012,8	0,7	29 055,4	0,6	46 240,8	0,6	49 154,9	0,6	Прочие изделия из драгоценных металлов
84	Ядролық реакторлар, қазандар, жабдықтар мен механикалық құрылғылар; олардың бөліктері	775 134,1	21,7	1 060 212,8	26,8	1 245 949,6	25,3	1 890 919,0	25,4	2 278 067,2	27,2	Реакторы ядерные, котлы, оборудование и механические устройства; их части
85	Электр машинкалары мен жабдықтар, олардың бөліктері; дыбыс жазғыш және дыбыс шығарғыш аппараттар, телевизиялық бейнені мен дыбысты жазуға және шығаруға арналған аппараттар, олардың бөліктері мен керек-жарақтары	405 867,7	11,4	686 693,0	17,3	893 686,2	18,1	1 046 219,0	14,1	1 183 852,0	14,2	Электрические машины и оборудование, их части; звукозаписывающая и звуковоспроизводящая аппаратура, аппаратура для записи и воспроизведения телевизионного изображения и звука, их части и принадлежности
86	Темір жол локомотивтері немесе трамвайдың моторлы вагондары, жылжымалы құрам және олардың бөліктері; жол жабдықтары мен темір жолдарға немесе трамвай жолдарына арналған құрылғылар және олардың бөліктері; барлық түрдегі механикалық (электромеханикалықты қоса)	23 951,2	0,7	94 415,2	2,4	253 806,5	5,1	520 676,5	7,0	112 939,8	1,4	Железнодорожные локомотивы или моторные вагоны трамвая, подвижной состав и их части; путевое оборудование и устройства для железных дорог или трамвайных путей и их части; механическое (включая электромеханическое) сигнальное оборудование всех видов
87	Теміржол немесе трамвай жылжымалы құрамынан басқа, жермен жүретін көлік құралдары және олардың бөліктері мен керек-жарақтары	126 878,8	3,6	180 764,8	4,6	295 792,4	6,0	463 039,9	6,2	540 358,4	6,5	Средства наземного транспорта, кроме железнодорожного или трамвайного подвижного состава, и их части и принадлежности
88	Ұшу аппараттары, ғарыш аппараттары және олардың бөлшектері	54,3	0,0			0,3	0,0	209,3	0,0	129,1	0,0	Летательные аппараты, космические аппараты, и их части
89	Кемелер, қайықтар және жүзгіш конструкциялар	394,4	0,0	25 466,8	0,6	2 922,4	0,1	67 340,2	0,9	4 194,7	0,1	Суда, лодки и плавучие конструкции

Тауар тобының коды	Өріптеc елдердің, тауар топтарының атаулары	2009		2010		2011		2012		2013		Наименование страны-партнера, товарной группы
		мың АҚШ доллары	қорытын-дысына пайызбен	мың АҚШ доллары	қорытын-дысына пайызбен	мың АҚШ доллары	қорытын-дысына пайызбен	мың АҚШ доллары	қорытын-дысына пайызбен	мың АҚШ доллары	қорытын-дысына пайызбен	
Код товарной группы		тыс. долларов США	в процентах к итогу	тыс. долларов США	в процентах к итогу	тыс. долларов США	в процентах к итогу	тыс. долларов США	в процентах к итогу	тыс. долларов США	в процентах к итогу	
90	Оптикалық, фотографиялық, кинематографиялық, өлшеу, бақылау, дәл өлшеу, медициналық немесе хирургиялық құрал-жабдықтар мен аппараттар; олардың бөліктері мен керек-жарақтары	68 804,8	1,9	124 746,9	3,1	105 477,1	2,1	130 334,0	1,8	148 329,2	1,8	Инструменты и аппараты оптические, фотографические, кинематографические, измерительные, контрольные, прецизионные, медицинские или хирургические; их части и принадлежности
91	Барлық түрдегі сағаттар және олардың бөлшектері	1 160,2	0,0	1 750,3	0,0	1 687,6	0,0	2 509,9	0,0	4 294,2	0,1	Часы всех видов и их части
92	Музыкалық аспаптар; олардың бөлшектері мен керек-жарақтары	546,8	0,0	1 041,4	0,0	1 497,6	0,0	2 166,9	0,0	2 257,1	0,0	Инструменты музыкальные; их части и принадлежности
94	Жиһаз; төсек керек-жарақтары, матрацтар, матрацтық негіздері, диван жастықтары және ұқсас жиһаздық керек-жарақтары; басқа жерде аталмаған немесе енгізілмеген шамдар мен жарықтандыру жабдықтары; аты немесе атауы немесе мекен-жайы көрсетілген	76 831,3	2,2	76 916,7	1,9	84 795,3	1,7	119 471,3	1,6	113 123,2	1,4	Мебель; постельные принадлежности, матрацы, основы матрацные, набивные принадлежности мебели; лампы и осветительное оборудование, световые вывески, световые таблички и аналогичные изделия, сборные строительные конструкции
95	Ойыншықтар, ойындар және спорт мүкәммәлі; олардың бөлшектері мен керек-жарақтары	32 588,0	0,9	39 652,1	1,0	59 321,4	1,2	79 099,8	1,1	75 799,0	0,9	Игрушки, игры и спортивный инвентарь; их части и принадлежности
96	Әртүрлі дайын бұйымдар	8 291,5	0,2	12 512,7	0,3	14 836,9	0,3	24 799,0	0,3	26 053,5	0,3	Разные готовые изделия
97	Өнер шығармалары, коллекциялық заттар және антиквариат	391,7	0,0	458,2	0,0	478,4	0,0	250,7	0,0	91,4	0,0	Произведения искусства, предметы коллекционирования и антиквариат
99	Өзгелері	14,2	0,0	132,4	0,0	123,4	0,0	24,5	0,0	259,0	0,0	Прочие
	Ресей	12 443 531,1		17 973 789,3		22 330 586,9		23 096 615,3		23 847 038,1		Россия
	экспорт	3 546 966,5	100,0	5 714 890,7	100,0	6 998 572,5	100,0	6 136 935,4	100,0	5 875 273,6	100,0	экспорт
01	Тірі жануарлар	4,6	0,0	239,5	0,0	2 136,7	0,0	118,8	0,0	92,5	0,0	Живые животные
02	Ет және тағамдық қосымша ет өнімдері	220,7	0,0			733,6	0,0	4 063,3	0,1	8 151,3	0,1	Мясо и пищевые мясные субпродукты

Тауар тобының коды	Әріпте елдердің, тауар топтарының атаулары	2009		2010		2011		2012		2013		Наименование страны-партнера, товарной группы
		мың АҚШ доллары	қорытын-дысына пайызбен	мың АҚШ доллары	қорытын-дысына пайызбен	мың АҚШ доллары	қорытын-дысына пайызбен	мың АҚШ доллары	қорытын-дысына пайызбен	мың АҚШ доллары	қорытын-дысына пайызбен	
Код товарной группы		тыс. долларов США	в процентах к итогу	тыс. долларов США	в процентах к итогу	тыс. долларов США	в процентах к итогу	тыс. долларов США	в процентах к итогу	тыс. долларов США	в процентах к итогу	
03	Балық және шаянтектестер, ұлулар және басқа да су омыртқасыздары	15 156,4	0,4	10 576,5	0,2	9 891,9	0,1	8 675,3	0,1	5 934,4	0,1	Рыба и ракообразные, моллюски и другие водные беспозвоночные
04	Басқа жерде аталмаған немесе енгізілмеген сүт өнімдері; құстардың жұмыртқалары; табиғи бал; жануарлардан алынатын тамақ өнімдері	3 436,6	0,1	1 693,2	0,0	1 890,8	0,0	3 356,9	0,1	18 279,9	0,3	Молочная продукция; яйца птиц; мед натуральный; пищевые продукты животного происхождения, в другом месте не поименованные или не включенные
05	Жануарлардан алынатын басқа жерде аталмаған немесе енгізілмеген өнімдер	103,0	0,0	11,4	0,0	6,2	0,0	2 627,1	0,0	1 424,9	0,0	Продукты животного происхождения, в другом месте не поименованные или не включенные
06	Тірі ағаштар және басқа да өсімдіктер; пияздар және өсімдіктердің өзге де ұқсас бөліктері, кесіп алынған гүлдер және сәндік өсімдіктер	32,5	0,0	66,1	0,0	13,9	0,0	1 120,3	0,0	27 433,4	0,5	Живые деревья и другие растения; луковичы, корни и прочие аналогичные части растений; срезанные цветы и декоративная зелень
07	Көкөністер және кейбір жеуге жарайтын тамыр тұқымдары мен түйнек жемістер	29 390,4	0,8	17 486,6	0,3	1 292,4	0,0	2 057,7	0,0	3 901,5	0,1	Овощи и некоторые съедобные корнеплоды и клубнеплоды
08	Жеуге жарайтын жемістер мен жаңғақтар; цитрустардың қабықшалары немесе қауындардың тамырлары	35 923,3	1,0	6 479,0	0,1	9 185,0	0,1	15 622,8	0,3	15 599,3	0,3	Съедобные фрукты и орехи; кожура и корки цитрусовых или дынь
09	Кофе, шай, мате, немесе парагвай шайы және тәттілер	14,9	0,0	278,7	0,0	2 144,6	0,0	4 198,5	0,1	5 224,3	0,1	Кофе, чай, мате, или парагвайский чай, и пряности
10	Дақылдар	32 071,1	0,9	31 661,4	0,6	32 875,4	0,5	99 937,8	1,6	308 339,2	5,2	Злаки
11	Ұн тарту-жарма өнеркәсібі өнімдері; мия; крахмал; инулин; бидай дәнінің маңызы	2 151,5	0,1	5 881,1	0,1	3 768,1	0,1	1 922,3	0,0	17 786,9	0,3	Продукция мукомольно-крупяной промышленности; солод; крахмал; инулин; пшеничная клейковина
12	Майлы тұқымдар мен жемістер; өзге де тұқымдар, жемістер және астық; дәрілік өсімдіктер мен техникалық мақсаттарға арналған өсімдіктер; сабан және жемшөп	949,8	0,0	1 422,6	0,0	11 775,0	0,2	5 284,8	0,1	6 200,1	0,1	Масличные семена и плоды; прочие семена, плоды и зерно; лекарственные растения и растения для технических целей; солома и фураж

Тауар тобының коды	Өріптеc елдердің, тауар топтарының атаулары	2009		2010		2011		2012		2013		Наименование страны-партнера, товарной группы
		мың АҚШ доллары	қорытын-дысына пайызбен	мың АҚШ доллары	қорытын-дысына пайызбен	мың АҚШ доллары	қорытын-дысына пайызбен	мың АҚШ доллары	қорытын-дысына пайызбен	мың АҚШ доллары	қорытын-дысына пайызбен	
Код товарной группы		тыс. долларов США	в процентах к итогу	тыс. долларов США	в процентах к итогу	тыс. долларов США	в процентах к итогу	тыс. долларов США	в процентах к итогу	тыс. долларов США	в процентах к итогу	
13	Табиғи тазаланбаған малшайыр; камедтер, шайырлар және өзге де өсімдік шырындары мен экстракттары		0,0			76,3	0,0	8,3	0,0	0,6	0,0	Шеллак природный неочищенный; камеди, смолы и прочие растительные соки и экстракты
14	Өрме бұйымдарды дайындауға арналған өсімдік материалдары; басқа жерде аталмаған немесе енгізілмеген өсімдіктен алынатын өзге де өнімдер		0,0			0,8	0,0	0,2	0,0	14,6	0,0	Растительные материалы для изготовления плетеных изделий; прочие продукты растительного происхождения, в другом месте не поименованные или не включенные
15	Жануарлардан немесе өсімдіктерден алынатын тоң майлар мен майлар және оларды ажырату өнімдері; дайын тамақтық тоң майлар; жануарлардан немесе өсімдіктерден алынатын балауыздар	16,5	0,0	58,5	0,0	555,2	0,0	1 034,4	0,0	2 001,6	0,0	Жиры и масла животного или растительного происхождения и продукты их расщепления; готовые пищевые жиры; воски животного или растительного происхождения
16	Еттен, балықтан немесе шаян тұқымдастардан, моллюскілерден немесе басқа да судағы омыртқасыздардан жасалған дайын өнімдер	45,2	0,0	16,0	0,0	1 341,4	0,0	3 727,0	0,1	1 293,0	0,0	Готовые продукты из мяса, рыбы или ракообразных, моллюсков или прочих водных беспозвоночных
17	Қант және қанттан жасалған кондитерлік өнімдер	7 943,7	0,2	10 714,2	0,2	18 136,0	0,3	19 013,3	0,3	20 909,9	0,4	Сахар и кондитерские изделия из сахара
18	Какао және одан жасалған өнімдер	1 470,3	0,0	3 542,6	0,1	13 200,8	0,2	14 782,9	0,2	19 459,1	0,3	Какао и продукты из него
19	Дәнді дақылдардың дәнінен, ұннан, крахмалдан немесе сүттен жасалған дайын өнімдер; ұннан жасалған кондитерлік өнімдер	6 189,7	0,2	5 100,5	0,1	10 028,3	0,1	10 820,0	0,2	10 967,9	0,2	Готовые продукты из зерна злаков, муки, крахмала или молока; мучные кондитерские изделия
20	Көкөністердің, жемістердің, жаңғақтардың немесе өсімдіктердің өзге де бөліктерінен өңделген өнімдер	20,1	0,0	506,3	0,0	1 032,1	0,0	958,8	0,0	948,1	0,0	Продукты переработки овощей, фруктов, орехов или прочих частей растений
21	Өртүрлі тағам өнімдері	66,7	0,0	94,2	0,0	647,5	0,0	713,4	0,0	686,2	0,0	Разные пищевые продукты

Тауар тобының коды	Әріптеc елдердің, тауар топтарының атаулары	2009		2010		2011		2012		2013		Наименование страны-партнера, товарной группы
		мың АҚШ доллары	қорытын-дысына пайызбен	мың АҚШ доллары	қорытын-дысына пайызбен	мың АҚШ доллары	қорытын-дысына пайызбен	мың АҚШ доллары	қорытын-дысына пайызбен	мың АҚШ доллары	қорытын-дысына пайызбен	
Код товарной группы		тыс. долларов США	в процентах к итогу	тыс. долларов США	в процентах к итогу	тыс. долларов США	в процентах к итогу	тыс. долларов США	в процентах к итогу	тыс. долларов США	в процентах к итогу	
22	Алкогольді және алкогольсіз сусындар мен сірке қышқылы	965,0	0,0	680,2	0,0	3 096,5	0,0	6 422,2	0,1	8 305,8	0,1	Алкогольные и безалкогольные напитки и уксус
23	Тамақ өнеркәсібінің қалдықтары мен тастандылары; малға арналған дайын жемшөп	413,3	0,0	716,8	0,0	698,3	0,0	1 330,8	0,0	7 412,5	0,1	Остатки и отходы пищевой промышленности; готовые корма для животных
24	Темекі мен өнеркәсіптік темекі алмастырғыштар	4 891,5	0,1	1 355,3	0,0	1 379,2	0,0	332,6	0,0	94,9	0,0	Табак и промышленные заменители табака
25	Тұз; күкірт; топырақ пен тас; сылау материалдары, өк тастары мен цемент	63 986,8	1,8	110 680,2	1,9	158 678,5	2,3	171 788,1	2,8	136 131,8	2,3	Соль; сера; земли и камень; штукатурные материалы, известь и цемент
26	Кендер, қож және күлдер	777 291,3	21,9	1 296 098,1	22,7	2 263 095,8	32,3	1 544 899,1	25,2	1 470 066,6	25,0	Руды, шлак и зола
27	Минералдық отын, мұнай және олардан айырылып алынатын өнімдер; битуминозды заттар; минералды балауыздар	987 055,4	27,8	1 540 873,3	27,0	1 089 698,5	15,6	948 508,0	15,5	799 478,7	13,6	Топливо минеральное, нефть и продукты их перегонки; битуминозные вещества; воски минеральные
28	Органикалық емес химия өнімдері; органикалық емес немесе органикалық қымбат бағалы металдардың, жерде сирек кездесетін металдардың, радиоактивтік элементтердің немесе изотоптардың қосылыстары	628 802,3	17,7	742 668,7	13,0	764 709,5	10,9	894 152,5	14,6	713 466,7	12,1	Продукты неорганической химии; соединения неорганические или органические драгоценных металлов, редкоземельных металлов, радиоактивных элементов или изотопов
29	Органикалық химиялық қосылыстар	2 596,5	0,1	9 236,4	0,2	20 481,9	0,3	22 391,8	0,4	20 282,0	0,3	Органические химические соединения
30	Фармацевтикалық өнім	379,7	0,0	1 458,4	0,0	3 774,7	0,1	2 862,9	0,0	3 671,5	0,1	Фармацевтическая продукция
31	Тыңайтқыштар			1 615,2	0,0	2 559,7	0,0	6 368,9	0,1	4 979,1	0,1	Удобрения
32	Илеу және бояу экстракттары; таниндер және олардың туындылары; бояғыштар, пигменттер және өзге де бояу заттары; сырлар мен лактар; тығыздағыштар мен өзге де мастикалар; полиграфиялық сыр, сия, тушь	91,3	0,0	3,1	0,0	343,8	0,0	1 297,7	0,0	1 002,4	0,0	Экстракты дубильные или красильные; танины и их производные; красители, пигменты и прочие красящие вещества; краски и лаки; шпатлевки и прочие мастики; типографская краска, чернила, тушь

Тауар тобының коды	Әріптес елдердің, тауар топтарының атаулары	2009		2010		2011		2012		2013		Наименование страны-партнера, товарной группы
		мың АҚШ доллары	қорытындысына пайызбен	мың АҚШ доллары	қорытындысына пайызбен	мың АҚШ доллары	қорытындысына пайызбен	мың АҚШ доллары	қорытындысына пайызбен	мың АҚШ доллары	қорытындысына пайызбен	
Код товарной группы		тыс. долларов США	в процентах к итогу	тыс. долларов США	в процентах к итогу	тыс. долларов США	в процентах к итогу	тыс. долларов США	в процентах к итогу	тыс. долларов США	в процентах к итогу	
33	Эфирлік майлар және резиноидтер; парфюмерлік, косметикалық немесе иіс заттар	177,2	0,0	164,5	0,0	2,4	0,0	373,7	0,0	274,8	0,0	Эфирные масла и резиноиды; парфюмерные, косметические или туалетные средства
34	Сабын, беттік органикалық белсенді заттар, жуу заттары, майлау материалдары, жапсыруға не дайын балауыздар, балауыз шамдар және ұқсас бұйымдар, жабыстыруға арналған пасталар, пластелин, және ғаныш негізінде «тіс дәрігерлік балау»	24,5	0,0	80,7	0,0	120,1	0,0	296,8	0,0	368,3	0,0	Мыло, поверхностно-активные органические вещества, моющие средства, смазочные материалы, искусственные и готовые воски, свечи и аналогичные изделия, пластилин, «зубоврачебный воск» и зубоврачебные составы на основе гипса
35	Белоктық заттар; өзгертілген крахмалдар; желімдер; ферменттер	1,4	0,0	4,2	0,0	4,2	0,0	2 552,1	0,0	1 683,1	0,0	Белковые вещества; модифицированные крахмалы; клеи; ферменты
36	Жарылғыш заттар; пиротехникалық бұйымдар; сіріңкелер;пирофорлық қорытпалар; кейбір жанғыш заттар	0,3	0,0							4,1	0,0	Взрывчатые вещества; пиротехнические изделия; спички; пирофорные сплавы; некоторые горючие вещества
37	Фото және кино тауарлары	2,0	0,0	141,1	0,0	25,2	0,0	39,4	0,0	18,8	0,0	Фото- и кинотовары
38	Өзге де химиялық өнімдер	874,4	0,0	3 816,4	0,1	3 158,6	0,0	2 589,0	0,0	3 978,9	0,1	Прочие химические продукты
39	Пластмассалар және олардан жасалған бұйымдар	11 243,4	0,3	12 922,2	0,2	30 636,3	0,4	38 456,8	0,6	35 775,5	0,6	Пластмассы и изделия из них
40	Көксағыз, резеңке және олардан жасалған бұйымдар	9 937,8	0,3	13 973,5	0,2	14 481,8	0,2	13 438,5	0,2	13 754,2	0,2	Каучук, резина и изделия из них
41	Өңделмеген терілер (табиғи үлбірден басқа) және иленген былғары	1,9	0,0	972,0	0,0	213,8	0,0	275,5	0,0	14,4	0,0	Необработанные шкуры (кроме натурального меха) и выделанная кожа

Тауар тобының коды	Әріптеc елдердің, тауар топтарының атаулары	2009		2010		2011		2012		2013		Наименование страны-партнера, товарной группы
		мың АҚШ доллары	қорытын-дысына пайызбен	мың АҚШ доллары	қорытын-дысына пайызбен	мың АҚШ доллары	қорытын-дысына пайызбен	мың АҚШ доллары	қорытын-дысына пайызбен	мың АҚШ доллары	қорытын-дысына пайызбен	
Код товарной группы		тыс. долларов США	в процентах к итогу	тыс. долларов США	в процентах к итогу	тыс. долларов США	в процентах к итогу	тыс. долларов США	в процентах к итогу	тыс. долларов США	в процентах к итогу	
42	Былғарыдан жасалған бұйымдар; ер-тұрман бұйымдары және әбзел; жол керек-жарақтары, әйел сөмкілері және ұқсас тауарлар; жануарлардың ішектерінен жасалған бұйымдар (жібек көбелегі фибрионынан алынған талшықтан басқа)	10,3	0,0	24,2	0,0	2 142,2	0,0	6 268,7	0,1	8 085,2	0,1	Изделия из кожи; шорно-седельные изделия и упряжь; дорожные принадлежности, дамские сумки и аналогичные им товары; изделия из кишок животных (кроме волокна из фиброина шелкопряда)
43	Табиғи және жасанды үлбір; одан жасалған бұйымдар	118,7	0,0	44,5	0,0	85,7	0,0	92,3	0,0	2 338,8	0,0	Натуральный и искусственный мех; изделия из него
44	Сүрек және одан жасалған бұйымдар; сүрек көмірі	140,2	0,0	28,1	0,0	346,3	0,0	955,4	0,0	559,7	0,0	Древесина и изделия из нее; древесный уголь
46	Сабаннан жасалған бұйымдар, альфалар немесе тоқу үшін өзге де материалдар; себет бұйымдар және тоқылатын бұйымдар					28,2	0,0	3,8	0,0	8,0	0,0	Изделия из соломы, альфы или прочих материалов для плетения; корзиночные изделия и плетеные изделия
47	Сүректен немесе басқа да талшықты целлюлоза материалдарынан жасалған масса; қалыпқа түсірілетін қағаздар немесе картон (макулатура және қалдықтар)							1 404,0	0,0	2 043,6	0,0	Масса из древесины или из других волокнистых целлюлозных материалов; регенирируемые бумага или картон (макулатура и отходы)
48	Қағаз және картон; қағаз массасынан, қағаздан немесе картоннан жасалған бұйымдар	3 195,5	0,1	2 433,0	0,0	2 257,6	0,0	3 175,5	0,1	3 196,5	0,1	Бумага и картон; изделия из бумажной массы, бумаги или картона
49	Баспа кітаптары, газеттер, репродукциялар және полиграфия өнеркәсібінің басқа да бұйымдары; қолжазбалар, машинкамен басылған мәтіндер және жоспарлар	1 343,3	0,0	360,7	0,0	436,2	0,0	2 367,9	0,0	3 028,3	0,1	Печатные книги, газеты, репродукции и другие изделия полиграфической промышленности; рукописи, машинописные тексты и планы
51	Жүн, жануарлардың жіңішке немесе жуан қылдары; иірімжіп және жылқының жалынан жасалатын мата	1 067,2	0,0	1 349,8	0,0	1 349,8	0,0	1 325,1	0,0	1 625,6	0,0	Шерсть, тонкий или грубый волос животных; пряжа и ткань из конского волоса
52	Мақта	56 182,3	1,6	60 911,2	1,1	31 787,8	0,5	38 344,1	0,6	55 108,8	0,9	Хлопок

Тауар тобының коды	Өріптеc елдердің, тауар топтарының атаулары	2009		2010		2011		2012		2013		Наименование страны-партнера, товарной группы
		мың АҚШ доллары	қорытын-дысына пайызбен	мың АҚШ доллары	қорытын-дысына пайызбен	мың АҚШ доллары	қорытын-дысына пайызбен	мың АҚШ доллары	қорытын-дысына пайызбен	мың АҚШ доллары	қорытын-дысына пайызбен	
Код товарной группы		тыс. долларов США	в процентах к итогу	тыс. долларов США	в процентах к итогу	тыс. долларов США	в процентах к итогу	тыс. долларов США	в процентах к итогу	тыс. долларов США	в процентах к итогу	
53	Өзге де өсімдік тоқыма талшықтары; қағаз иірімжібі және қағаз иірімжібінен жасалған маталар					256,5	0,0	51,6	0,0	0,0	0,0	Прочие растительные текстильные волокна; бумажная пряжа и ткани из бумажной пряжи
54	Химиялық жіптер; химиялық материалдарынан жасалған жалпақ және оған ұқсас жіптер	5,4	0,0	11,3	0,0	2 480,7	0,0	405,5	0,0	642,5	0,0	Химические нити
55	Химиялық талшықтар	0,4	0,0			890,6	0,0	626,7	0,0	11,3	0,0	Химические волокна
56	Мақта, киіз немесе фетр және мата емес материалдар; арнайы иірімжіп; жіңішке жіптер, жіптер, арқандар және тростар мен олардан жасалған бұйымдар	65,6	0,0	94,6	0,0	421,6	0,0	736,2	0,0	470,8	0,0	Вата, войлок или фетр и нетканые материалы; специальная пряжа; бечевки, веревки, канаты и тросы и изделия из них
57	Кілемдер және еденге төселетін өзге де тоқыма бұйымдар	46,2	0,0	158,3	0,0	1 205,0	0,0	200,0	0,0	73,9	0,0	Ковры и прочие текстильные напольные покрытия
58	Арнайы маталар; тафтинктік тоқыма материалдары; шілтерлер, гобелендер; әрлеу материалдары; кестелер	51,8	0,0	119,1	0,0	371,2	0,0	321,6	0,0	417,7	0,0	Специальные ткани; тафтинговые текстильные материалы; кружева; гобелены; отделочные материалы; вышивки
59	Сіңірілген, жабындысы бар немесе қатырмаланған тоқыма материалдары; техникалық мақсаттағы тоқыма бұйымдары	197,3	0,0	372,2	0,0	712,2	0,0	706,2	0,0	521,5	0,0	Текстильные материалы, пропитанные, с покрытием или дублированные; текстильные изделия технического назначения
60	Машинамен немесе қолмен тоқылған трикотаж жаймалар		0,0			502,4	0,0	281,9	0,0	26,5	0,0	Трикотажные полотна машинного или ручного вязания
61	Машинамен немесе қолмен тоқылған трикотаж киімдер және киімдердің керек-жарақтары	324,3	0,0	1 379,4	0,0	11 106,5	0,2	5 509,3	0,1	6 026,7	0,1	Предметы одежды и принадлежности к одежде трикотажные машинного или ручного вязания
62	Машинамен немесе қолдан тоқылған трикотаж киімінен басқа киім заттары және киімдердің керек-жарақтары	115,5	0,0	321,8	0,0	16 923,3	0,2	7 977,2	0,1	9 027,7	0,2	Предметы одежды и принадлежности к одежде, кроме трикотажных машинного или ручного вязания

Тауар тобының коды	Әріптеc елдердің, тауар топтарының атаулары	2009		2010		2011		2012		2013		Наименование страны-партнера, товарной группы
		мың АҚШ доллары	қорытын-дысына пайызбен	мың АҚШ доллары	қорытын-дысына пайызбен	мың АҚШ доллары	қорытын-дысына пайызбен	мың АҚШ доллары	қорытын-дысына пайызбен	мың АҚШ доллары	қорытын-дысына пайызбен	
Код товарной группы		тыс. долларов США	в процентах к итогу	тыс. долларов США	в процентах к итогу	тыс. долларов США	в процентах к итогу	тыс. долларов США	в процентах к итогу	тыс. долларов США	в процентах к итогу	
63	Басқа да дайын тоқыма бұйымдары; жиынтықтар; бұрын тұтынылған киімдер мен тоқыма бұйымдары; ескі-құсқылар	899,8	0,0	1 267,1	0,0	760,7	0,0	1 910,8	0,0	1 076,5	0,0	Прочие готовые текстильные изделия; наборы; одежда и текстильные изделия, бывшие в употреблении; тряпье
64	Аяқ киімдер, қоныштар мен оған ұқсас бұйымдар; олардың бөліктері	735,3	0,0	529,1	0,0	39 415,4	0,6	49 525,3	0,8	46 460,0	0,8	Обувь, гетры и аналогичные изделия; их детали
65	Бас киімдер мен олардың бөліктері	6,0	0,0	3,1	0,0	570,5	0,0	1 975,5	0,0	271,2	0,0	Головные уборы и их части
66	Қолшатырлар, күннен қорғайтын шатырлар, таяқтар, таяқ-орындықтар, бишіктер, салт атпен жүруге арналған қамшылар және олардың бөліктері	0,4	0,0	1,1	0,0	13,6	0,0	283,8	0,0	508,8	0,0	Зонты, солнцезащитные зонты, трости, трости-сиденья, хлысты, кнуты для верховой езды и их части
67	Өңделген қауырсындар мен мамық және қауырсындардан немесе мамықтан жасалған бұйымдар; жасанды гүлдер; адамның шашынан жасалған бұйымдар			0,2	0,0	0,9	0,0	4,8	0,0	41,2	0,0	Обработанные перья и пух и изделия из перьев или пуха; искусственные цветы; изделия из человеческого волоса
68	Тастан, гипстен, цементтен, асбестен, слюдадан немесе ұқсас материалдардан жасалған бұйымдар	1 280,6	0,0	3 047,5	0,1	5 315,3	0,1	5 883,8	0,1	10 439,9	0,2	Изделия из камня, гипса, цемента, асбеста, слюды или аналогичных материалов
69	Қыш бұйымдар	207,4	0,0	113,5	0,0	344,9	0,0	989,0	0,0	1 736,5	0,0	Керамические изделия
70	Шыны және одан жасалған бұйымдар	1 822,5	0,1	658,8	0,0	1 231,9	0,0	1 252,6	0,0	3 591,5	0,1	Стекло и изделия из него
71	Табиғи немес қопсытылған інжу, қымбат бағалы немесе жартылай қымбат бағалы тастар, қымбат бағалы металдар, қымбат бағалы металл жалатылған металдар және олардан жасалған бұйымдар; бижутерия; тиындар	117,0	0,0	334,3	0,0	820,9	0,0	1 037,4	0,0	1 482,8	0,0	Жемчуг природный или культивированный, драгоценные или полудрагоценные камни, драгоценные металлы, металлы, плакированные драгоценными металлами, и изделия из них; бижутерия; монеты

Тауар тобының коды	Өріптес елдердің, тауар топтарының атаулары	2009		2010		2011		2012		2013		Наименование страны-партнера, товарной группы
		мың АҚШ доллары	қорытындысына пайызбен	мың АҚШ доллары	қорытындысына пайызбен	мың АҚШ доллары	қорытындысына пайызбен	мың АҚШ доллары	қорытындысына пайызбен	мың АҚШ доллары	қорытындысына пайызбен	
Код товарной группы		тыс. долларов США	в процентах к итогу	тыс. долларов США	в процентах к итогу	тыс. долларов США	в процентах к итогу	тыс. долларов США	в процентах к итогу	тыс. долларов США	в процентах к итогу	
72	Қара металдар	434 645,8	12,3	925 903,1	16,2	1 017 216,9	14,5	910 947,5	14,8	773 698,3	13,2	Черные металлы
73	Қара металдардан жасалған бұйымдар	47 945,6	1,4	116 885,9	2,0	120 996,2	1,7	100 559,8	1,6	133 202,8	2,3	Изделия из черных металлов
74	Мыс және одан жасалған бұйымдар	127 523,5	3,6	213 786,2	3,7	497 383,6	7,1	193 189,2	3,1	146 438,2	2,5	Медь и изделия из нее
75	Никель және одан жасалған бұйымдар					4 814,9	0,1	6,1	0,0	4,4	0,0	Никель и изделия из него
76	Алюминий және одан жасалған бұйымдар	68 321,3	1,9	208 932,9	3,7	257 477,7	3,7	184 363,4	3,0	291 105,6	5,0	Алюминий и изделия из него
78	Қорғасын және одан жасалатын бұйымдар	6 387,2	0,2	20 684,8	0,4	15 569,2	0,2	2 551,1	0,0	1 023,7	0,0	Свинец и изделия из него
79	Қорғасын және одан жасалатын бұйымдар	21 901,7	0,6	33 433,4	0,6	24 958,3	0,4	7 133,9	0,1	21 874,6	0,4	Цинк и изделия из него
80	Қалайы және одан жасалатын бұйымдар			494,7	0,0	10 541,7	0,2	1 259,6	0,0	366,6	0,0	Олово и изделия из него
81	Өзге де қымбат бағалы емес металдар; металл қышы; олардан жасалатын бұйымдар	8 071,6	0,2	7 475,2	0,1	23 970,3	0,3	28 301,7	0,5	37 447,4	0,6	Прочие недрагоценные металлы; металлокерамика; изделия из них
82	Қымбат бағалы емес металдардан жасалған құрал-жабдықтар, керек-жарақтар, пышақ бұйымдары, қасықтар және шанышқылар; олардың қымбат бағалы емес металдардан жасалған бөліктері	225,0	0,0	216,0	0,0	1 194,8	0,0	2 089,8	0,0	1 594,6	0,0	Инструменты, приспособления, ножевые изделия, ложки и вилки из недрагоценных металлов; их части из недрагоценных металлов
83	Қымбат бағалы емес металдардан жасалған өзге де бұйымдар	594,8	0,0	784,7	0,0	3 839,3	0,1	3 008,3	0,0	3 764,2	0,1	Прочие изделия из недрагоценных металлов
84	Ядролық реакторлар, қазандар, жабдықтар мен механикалық құрылғылар; олардың бөліктері	89 346,8	2,5	125 356,3	2,2	269 592,4	3,9	479 825,3	7,8	349 013,5	5,9	Реакторы ядерные, котлы, оборудование и механические устройства; их части

Тауар тобының коды	Әріптес елдердің, тауар топтарының атаулары	2009		2010		2011		2012		2013		Наименование страны-партнера, товарной группы
		мың АҚШ доллары	қорытын-дысына пайызбен	мың АҚШ доллары	қорытын-дысына пайызбен	мың АҚШ доллары	қорытын-дысына пайызбен	мың АҚШ доллары	қорытын-дысына пайызбен	мың АҚШ доллары	қорытын-дысына пайызбен	
Код товарной группы		тыс. долларов США	в процентах к итогу	тыс. долларов США	в процентах к итогу	тыс. долларов США	в процентах к итогу	тыс. долларов США	в процентах к итогу	тыс. долларов США	в процентах к итогу	
85	Электр машинкалары мен жабдықтар, олардың бөліктері; дыбыс жазғыш және дыбыс шығарғыш аппараттар, телевизиялық бейнені мен дыбысты жазуға және шығаруға арналған аппараттар, олардың бөліктері мен керек-жарақтары	34 435,0	1,0	54 743,2	1,0	85 812,5	1,2	165 047,4	2,7	117 847,5	2,0	Электрические машины и оборудование, их части; звукозаписывающая и звуковоспроизводящая аппаратура, аппаратура для записи и воспроизведения телевизионного изображения и звука, их части и принадлежности
86	Темір жол локомотивтері немесе трамвайдың моторлы вагондары, жылжымалы құрам және олардың бөліктері; жол жабдықтары мен темір жолдарға немесе трамвай жолдарына арналған құрылғылар және олардың бөліктері; барлық түрдегі механикалық (электромеханикалықты қоса)	870,2	0,0	67 035,4	1,2	26 756,1	0,4	26 627,0	0,4	6 593,4	0,1	Железнодорожные локомотивы или моторные вагоны трамвая, подвижной состав и их части; путевое оборудование и устройства для железных дорог или трамвайных путей и их части; механическое (включая электромеханическое) сигнальное оборудование всех видов
87	Теміржол немесе трамвай жылжымалы құрамынан басқа, жермен жүретін көлік құралдары және олардың бөліктері мен керек-жарақтары	6 917,1	0,2	6 794,4	0,1	9 669,7	0,1	16 390,9	0,3	91 180,5	1,6	Средства наземного транспорта, кроме железнодорожного или трамвайного подвижного состава, и их части и принадлежности
88	Ұшу аппараттары, ғарыш аппараттары және олардың бөлшектері	2 910,0	0,1	80,7	0,0	89,2	0,0	340,9	0,0	1 588,9	0,0	Летательные аппараты, космические аппараты, и их части
89	Кемелер, қайықтар және жүзгіш конструкциялар	77,5	0,0	15 002,2	0,3	5 598,8	0,1	184,6	0,0	28 950,1	0,5	Суда, лодки и плавучие конструкции
90	Оптикалық, фотографиялық, кинематографиялық, өлшеу, бақылау, дәл өлшеу, медициналық немесе хирургиялық құрал-жабдықтар мен аппараттар; олардың бөліктері мен керек-жарақтары	2 185,0	0,1	8 128,0	0,1	12 297,5	0,2	14 411,2	0,2	7 517,1	0,1	Инструменты и аппараты оптические, фотографические, кинематографические, измерительные, контрольные, прецизионные, медицинские или хирургические; их части и принадлежности

Тауар тобының коды	Әріптеc елдердің, тауар топтарының атаулары	2009		2010		2011		2012		2013		Наименование страны-партнера, товарной группы
		мың АҚШ доллары	қорытын-дысына пайызбен	мың АҚШ доллары	қорытын-дысына пайызбен	мың АҚШ доллары	қорытын-дысына пайызбен	мың АҚШ доллары	қорытын-дысына пайызбен	мың АҚШ доллары	қорытын-дысына пайызбен	
Код товарной группы		тыс. долларов США	в процентах к итогу	тыс. долларов США	в процентах к итогу	тыс. долларов США	в процентах к итогу	тыс. долларов США	в процентах к итогу	тыс. долларов США	в процентах к итогу	
91	Барлық түрдегі сағаттар және олардың бөлшектері	2,3	0,0	3,7	0,0	62,4	0,0	1,9	0,0	44,8	0,0	Часы всех видов и их части
92	Музыкалық аспаптар; олардың бөлшектері мен керек-жарақтары	0,3	0,0	1,2	0,0					4,7	0,0	Инструменты музыкальные; их части и принадлежности
94	Жиһаз; төсек керек-жарақтары, матрацтар, матрацтық негіздері, диван жастықтары және ұқсас жиһаздық керек-жарақтары; басқа жерде аталмаған немесе енгізілмеген шамдар мен жарықтандыру жабдықтары; аты немесе атауы немесе мекен-жайы көрсетілген	2 336,8	0,1	1 105,4	0,0	5 050,2	0,1	3 381,6	0,1	1 580,2	0,0	Мебель; постельные принадлежности, матрацы, основы матрацные, набивные принадлежности мебели; лампы и осветительное оборудование, световые вывески, световые таблички и аналогичные изделия, сборные строительные конструкции
95	Ойыншықтар, ойындар және спорт мүкәммәлі; олардың бөлшектері мен керек-жарақтары	9,6	0,0	20,3	0,0	4 433,8	0,1	5 004,6	0,1	5 836,2	0,1	Игрушки, игры и спортивный инвентарь; их части и принадлежности
96	Әртүрлі дайын бұйымдар	0,6	0,0	33,9	0,0	230,0	0,0	273,6	0,0	164,4	0,0	Разные готовые изделия
97	Өнер шығармалары, коллекциялық заттар және антиквариат	3,1	0,0	22,2	0,0	2,1	0,0			30,9	0,0	Произведения искусства, предметы коллекционирования и антиквариат
99	Өзгелері	379,7	0,0	1 115,2	0,0	1 346,2	0,0			166,7	0,0	Прочие
	импорт	8 896 564,6	100,0	12 258 898,6	100,0	15 332 014,4	100,0	16 959 679,8	100,0	17 971 764,6	100,0	импорт
01	Тірі жануарлар	4 773,1	0,1	4 332,6	0,0	7 010,7	0,0	9 462,7	0,1	8 782,6	0,0	Живые животные
02	Ет және тағамдық қосымша ет өнімдері	1 159,3	0,0	11 678,4	0,1	40 650,2	0,3	59 685,4	0,4	65 570,1	0,4	Мясо и пищевые мясные субпродукты
03	Балық және шаянтектер, ұлулар және басқа да су омыртқасыздары	10 527,6	0,1	17 753,1	0,1	21 315,5	0,1	21 251,0	0,1	21 394,3	0,1	Рыба и ракообразные, моллюски и другие водные беспозвоночные

Тауар тобының коды	Әріптеc елдердің, тауар топтарының атаулары	2009		2010		2011		2012		2013		Наименование страны-партнера, товарной группы
		мың АҚШ доллары	қорытын-дысына пайызбен	мың АҚШ доллары	қорытын-дысына пайызбен	мың АҚШ доллары	қорытын-дысына пайызбен	мың АҚШ доллары	қорытын-дысына пайызбен	мың АҚШ доллары	қорытын-дысына пайызбен	
Код товарной группы		тыс. долларов США	в процентах к итогу	тыс. долларов США	в процентах к итогу	тыс. долларов США	в процентах к итогу	тыс. долларов США	в процентах к итогу	тыс. долларов США	в процентах к итогу	
04	Басқа жерде аталмаған немесе енгізілмеген сүт өнімдері; құстардың жұмыртқалары; табиғи бал; жануарлардан алынатын тамақ өнімдері	138 757,0	1,6	150 570,0	1,2	170 031,6	1,1	172 283,9	1,0	207 553,4	1,2	Молочная продукция; яйца птиц; мед натуральный; пищевые продукты животного происхождения, в другом месте не поименованные или не включенные
05	Жануарлардан алынатын басқа жерде аталмаған немесе енгізілмеген өнімдер	51,3	0,0	78,5	0,0	199,0	0,0	200,8	0,0	648,5	0,0	Продукты животного происхождения, в другом месте не поименованные или не включенные
06	Тірі ағаштар және басқа да өсімдіктер; пияздар және өсімдіктердің өзге де ұқсас бөліктері, кесіп алынған гүлдер және сәндік өсімдіктер	441,3	0,0	602,6	0,0	728,2	0,0	1 780,8	0,0	1 884,6	0,0	Живые деревья и другие растения; луковицы, корни и прочие аналогичные части растений; срезанные цветы и декоративная зелень
07	Көкөністер және кейбір жеуге жарайтын тамыр тұқымдары мен түйнек жемістер	11 017,4	0,1	11 055,6	0,1	4 985,4	0,0	7 274,8	0,0	8 622,1	0,0	Овощи и некоторые съедобные корнеплоды и клубнеплоды
08	Жеуге жарайтын жемістер мен жаңғақтар;цитрустардың қабықшалары немесе қауындардың тамырлары	806,6	0,0	15 977,2	0,1	17 484,4	0,1	18 438,1	0,1	20 655,8	0,1	Съедобные фрукты и орехи; кожура и корки цитрусовых или дынь
09	Кофе, шай, мате, немесе парагвай шайы және тәттілер	12 268,0	0,1	22 798,4	0,2	22 001,3	0,1	22 859,7	0,1	26 075,1	0,1	Кофе, чай, мате, или парагвайский чай, и пряности
10	Дақылдар	35 883,4	0,4	15 563,9	0,1	21 313,4	0,1	30 000,4	0,2	19 108,3	0,1	Злаки
11	Ұн тарту-жарма өнеркәсібі өнімдері; мия; крахмал; инулин; бидай дәнінің маңызы	14 908,4	0,2	11 777,9	0,1	23 245,2	0,2	20 595,2	0,1	24 044,0	0,1	Продукция мукомольно-крупяной промышленности; солод; крахмал; инулин; пшеничная клейковина
12	Майлы тұқымдар мен жемістер; өзге де тұқымдар, жемістер және астық; дәрілік өсімдіктер мен техникалық мақсаттарға арналған өсімдіктер; сабан және жемшөп	23 177,8	0,3	6 585,3	0,1	5 922,8	0,0	32 733,3	0,2	15 546,1	0,1	Масличные семена и плоды; прочие семена, плоды и зерно; лекарственные растения и растения для технических целей; солома и фураж

Тауар тобының коды	Өріптеc елдердің, тауар топтарының атаулары	2009		2010		2011		2012		2013		Наименование страны-партнера, товарной группы
		мың АҚШ доллары	қорытын-дысына пайызбен	мың АҚШ доллары	қорытын-дысына пайызбен	мың АҚШ доллары	қорытын-дысына пайызбен	мың АҚШ доллары	қорытын-дысына пайызбен	мың АҚШ доллары	қорытын-дысына пайызбен	
Код товарной группы		тыс. долларов США	в процентах к итогу	тыс. долларов США	в процентах к итогу	тыс. долларов США	в процентах к итогу	тыс. долларов США	в процентах к итогу	тыс. долларов США	в процентах к итогу	
13	Табиғи тазаланбаған малшайыр; камедтер, шайырлар және өзге де өсімдік шырындары мен экстракттары	16,4	0,0	1 092,5	0,0	2 641,9	0,0	3 125,7	0,0	3 307,7	0,0	Шеллак природный неочищенный; камеди, смолы и прочие растительные соки и экстракты
14	Өрме бұйымдарды дайындауға арналған өсімдік материалдары; басқа жерде аталмаған немесе енгізілмеген өсімдіктен алынатын өзге де өнімдер	6,9	0,0	69,5	0,0	20,6	0,0	291,2	0,0	112,8	0,0	Растительные материалы для изготовления плетеных изделий; прочие продукты растительного происхождения, в другом месте не поименованные или не включенные
15	Жануарлардан немесе өсімдіктерден алынатын тоң майлар мен майлар және оларды ажырату өнімдері; дайын тамақтық тоң майлар; жануарлардан немесе өсімдіктерден алынатын балауыздар	110 092,0	1,2	116 322,5	0,9	139 310,2	0,9	129 187,2	0,8	131 908,1	0,7	Жиры и масла животного или растительного происхождения и продукты их расщепления; готовые пищевые жиры; воски животного или растительного происхождения
16	Еттен, балықтан немесе шаян тұқымдастардан, моллюскілерден немесе басқа да судағы омыртқасыздардан жасалған дайын өнімдер	72 114,8	0,8	115 556,1	0,9	117 098,7	0,8	120 944,5	0,7	120 707,5	0,7	Готовые продукты из мяса, рыбы или ракообразных, моллюсков или прочих водных беспозвоночных
17	Қант және қанттан жасалған кондитерлік өнімдер	15 703,3	0,2	130 177,1	1,1	131 803,1	0,9	112 463,4	0,7	65 182,7	0,4	Сахар и кондитерские изделия из сахара
18	Какао және одан жасалған өнімдер	80 743,2	0,9	102 537,3	0,8	135 017,3	0,9	204 991,1	1,2	226 477,0	1,3	Какао и продукты из него
19	Дәнді дақылдардың дәнінен, ұннан, крахмалдан немесе сүттен жасалған дайын өнімдер; ұннан жасалған кондитерлік өнімдер	119 469,8	1,3	148 628,6	1,2	178 545,1	1,2	207 995,8	1,2	203 725,0	1,1	Готовые продукты из зерна злаков, муки, крахмала или молока; мучные кондитерские изделия
20	Көкөністердің, жемістердің, жаңғақтардың немесе өсімдіктердің өзге де бөліктерінен өңделген өнімдер	39 369,0	0,4	60 447,6	0,5	91 141,7	0,6	79 370,9	0,5	110 336,7	0,6	Продукты переработки овощей, фруктов, орехов или прочих частей растений
21	Өртүрлі тағам өнімдері	148 061,8	1,7	176 641,4	1,4	206 734,3	1,3	187 710,4	1,1	197 351,6	1,1	Разные пищевые продукты

Тауар тобының коды	Әріптеc елдердің, тауар топтарының атаулары	2009		2010		2011		2012		2013		Наименование страны-партнера, товарной группы
		мың АҚШ доллары	қорытын-дысына пайызбен	мың АҚШ доллары	қорытын-дысына пайызбен	мың АҚШ доллары	қорытын-дысына пайызбен	мың АҚШ доллары	қорытын-дысына пайызбен	мың АҚШ доллары	қорытын-дысына пайызбен	
Код товарной группы		тыс. долларов США	в процентах к итогу	тыс. долларов США	в процентах к итогу	тыс. долларов США	в процентах к итогу	тыс. долларов США	в процентах к итогу	тыс. долларов США	в процентах к итогу	
22	Алкогольді және алкогольсіз сусындар мен сірке қышқылы	89 817,4	1,0	100 383,7	0,8	133 326,6	0,9	115 697,4	0,7	109 249,9	0,6	Алкогольные и безалкогольные напитки и уксус
23	Тамақ өнеркәсібінің қалдықтары мен тастандылары; малға арналған дайын жемшөп	26 618,7	0,3	31 367,6	0,3	25 935,7	0,2	37 239,3	0,2	59 203,6	0,3	Остатки и отходы пищевой промышленности; готовые корма для животных
24	Темекі мен өнеркәсіптік темекі алмастырғыштар	104 291,8	1,2	96 390,6	0,8	118 639,6	0,8	144 345,7	0,9	164 589,8	0,9	Табак и промышленные заменители табака
25	Тұз; күкірт; топырақ пен тас; сылау материалдары, өк тастары мен цемент	88 504,5	1,0	116 275,2	0,9	104 311,2	0,7	113 160,6	0,7	163 736,9	0,9	Соль; сера; земли и камень; штукатурные материалы, известь и цемент
26	Кендер, қож және күлдер	22 382,4	0,3	165 782,9	1,4	302 095,2	2,0	500 827,0	3,0	227 023,0	1,3	Руды, шлак и зола
27	Минералдық отын, мұнай және олардан айырылып алынатын өнімдер; битуминозды заттар; минералды балауыздар	2 406 801,0	27,1	3 753 369,0	30,6	4 319 263,1	28,2	4 215 688,5	24,9	4 765 606,2	26,5	Топливо минеральное, нефть и продукты их перегонки; битуминозные вещества; воски минеральные
28	Органикалық емес химия өнімдері; органикалық емес немесе органикалық қымбат бағалы металдардың, жерде сирек кездесетін металдардың, радиоактивтік элементтердің немесе изотоптардың қосылыстары	136 264,7	1,5	185 447,3	1,5	241 986,2	1,6	248 670,5	1,5	219 987,4	1,2	Продукты неорганической химии; соединения неорганические или органические драгоценных металлов, редкоземельных металлов, радиоактивных элементов или изотопов
29	Органикалық химиялық қосылыстар	33 585,5	0,4	51 452,9	0,4	139 291,8	0,9	106 700,7	0,6	109 576,5	0,6	Органические химические соединения
30	Фармацевтикалық өнім	63 741,8	0,7	78 341,3	0,6	111 708,7	0,7	113 524,2	0,7	137 303,8	0,8	Фармацевтическая продукция
31	Тыңайтқыштар	40 971,5	0,5	28 038,0	0,2	48 224,5	0,3	67 255,2	0,4	67 112,8	0,4	Удобрения
32	Илеу және бояу экстракттары; таниндер және олардың туындылары; бояғыштар, пигменттер және өзге де бояу заттары; сырлар мен лактар; тығыздағыштар мен өзге де мастикалар; полиграфиялық сыр, сия, тушь	47 582,8	0,5	59 459,5	0,5	94 439,9	0,6	75 099,8	0,4	77 354,0	0,4	Экстракты дубильные или красильные; танины и их производные; красители, пигменты и прочие красящие вещества; краски и лаки; шпатлевки и прочие мастики; типографская краска, чернила, тушь

Тауар тобының коды	Әріптес елдердің, тауар топтарының атаулары	2009		2010		2011		2012		2013		Наименование страны-партнера, товарной группы
		мың АҚШ доллары	қорытындысына пайызбен	мың АҚШ доллары	қорытындысына пайызбен	мың АҚШ доллары	қорытындысына пайызбен	мың АҚШ доллары	қорытындысына пайызбен	мың АҚШ доллары	қорытындысына пайызбен	
Код товарной группы		тыс. долларов США	в процентах к итогу	тыс. долларов США	в процентах к итогу	тыс. долларов США	в процентах к итогу	тыс. долларов США	в процентах к итогу	тыс. долларов США	в процентах к итогу	
33	Эфирлік майлар және резиноидтер; парфюмерлік, косметикалық немесе иіс заттар	59 175,3	0,7	74 499,3	0,6	103 561,3	0,7	124 391,1	0,7	140 618,3	0,8	Эфирные масла и резиноиды; парфюмерные, косметические или туалетные средства
34	Сабын, беттік органикалық белсенді заттар, жуу заттары, майлау материалдары, жапсыруға не дайын балауыздар, балауыз шамдар және ұқсас бұйымдар, жабыстыруға арналған пасталар, пластелин, және ғаныш негізінде «тіс дәрігерлік балау»	134 748,6	1,5	148 681,4	1,2	153 914,8	1,0	175 530,3	1,0	190 573,4	1,1	Мыло, поверхностно-активные органические вещества, моющие средства, смазочные материалы, искусственные и готовые воски, свечи и аналогичные изделия, пластилин, «зубоврачебный воск» и зубоврачебные составы на основе гипса
35	Белоктық заттар; өзгертілген крахмалдар; желімдер; ферменттер	4 888,1	0,1	5 896,8	0,0	13 070,2	0,1	11 647,9	0,1	13 680,1	0,1	Белковые вещества; модифицированные крахмалы; клеи; ферменты
36	Жарылғыш заттар; пиротехникалық бұйымдар; сіріңкелер;пирофорлық қорытпалар; кейбір жанғыш заттар	33 189,8	0,4	31 982,7	0,3	33 081,6	0,2	38 734,3	0,2	39 790,5	0,2	Взрывчатые вещества; пиротехнические изделия; спички; пирофорные сплавы; некоторые горючие вещества
37	Фото және кино тауарлары	1 308,7	0,0	6 132,3	0,1	3 571,8	0,0	2 563,6	0,0	2 246,5	0,0	Фото- и кинотовары
38	Өзге де химиялық өнімдер	67 295,1	0,8	104 696,2	0,9	135 052,8	0,9	143 638,5	0,8	153 260,6	0,9	Прочие химические продукты
39	Пластмассалар және олардан жасалған бұйымдар	235 679,1	2,6	455 905,4	3,7	488 378,3	3,2	509 874,6	3,0	581 333,7	3,2	Пластмассы и изделия из них
40	Көксағыз, резеңке және олардан жасалған бұйымдар	131 086,9	1,5	173 430,3	1,4	262 585,5	1,7	268 455,7	1,6	265 538,9	1,5	Каучук, резина и изделия из них
41	Өңделмеген терілер (табиғи үлбірден басқа) және иленген былғары	1 165,4	0,0	378,7	0,0	2 986,4	0,0	1 632,2	0,0	2 247,1	0,0	Необработанные шкуры (кроме натурального меха) и выделанная кожа

Тауар тобының коды	Әріптес елдердің, тауар топтарының атаулары	2009		2010		2011		2012		2013		Наименование страны-партнера, товарной группы
		мың АҚШ доллары	қорытын-дысына пайызбен	мың АҚШ доллары	қорытын-дысына пайызбен	мың АҚШ доллары	қорытын-дысына пайызбен	мың АҚШ доллары	қорытын-дысына пайызбен	мың АҚШ доллары	қорытын-дысына пайызбен	
Код товарной группы		тыс. долларов США	в процентах к итогу	тыс. долларов США	в процентах к итогу	тыс. долларов США	в процентах к итогу	тыс. долларов США	в процентах к итогу	тыс. долларов США	в процентах к итогу	
42	Былғарыдан жасалған бұйымдар; ер-тұрман бұйымдары және әбзел; жол керек-жарақтары, әйел сөмкілері және ұқсас тауарлар; жануарлардың ішектерінен жасалған бұйымдар (жібек көбелегі фибрионынан алынған талшықтан басқа)	616,6	0,0	1 521,7	0,0	6 241,8	0,0	7 735,7	0,0	10 117,4	0,1	Изделия из кожи; шорно-седельные изделия и упряжь; дорожные принадлежности, дамские сумки и аналогичные им товары; изделия из кишок животных (кроме волокна из фиброина шелкопряда)
43	Табиғи және жасанды үлбір; одан жасалған бұйымдар	86,9	0,0	166,3	0,0	141,0	0,0	663,8	0,0	397,9	0,0	Натуральный и искусственный мех; изделия из него
44	Сүрек және одан жасалған бұйымдар; сүрек көмірі	219 798,0	2,5	312 902,8	2,6	334 611,8	2,2	337 784,0	2,0	295 334,8	1,6	Древесина и изделия из нее; древесный уголь
45	Тығын және одан жасалған бұйымдар	26,0	0,0	82,4	0,0	127,4	0,0	238,1	0,0	474,2	0,0	Пробка и изделия из нее
46	Сабаннан жасалған бұйымдар, альфалар немесе тоқу үшін өзге де материалдар; себет бұйымдар және тоқылатын бұйымдар	0,1	0,0	9,2	0,0	21,8	0,0	251,8	0,0	106,3	0,0	Изделия из соломы, альфы или прочих материалов для плетения; корзиночные изделия и плетеные изделия
47	Сүректен немесе басқа да талшықты целлюлоза материалдарынан жасалған масса; қалыпқа түсірілетін қағаздар немесе картон (макулатура және қалдықтар)	3 513,2	0,0	4 259,2	0,0	7 264,0	0,0	7 672,8	0,0	6 244,7	0,0	Масса из древесины или из других волокнистых целлюлозных материалов; регенирируемые бумага или картон (макулатура и отходы)
48	Қағаз және картон; қағаз массасынан, қағаздан немесе картоннан жасалған бұйымдар	149 239,3	1,7	200 745,5	1,6	285 215,2	1,9	246 951,7	1,5	230 765,7	1,3	Бумага и картон; изделия из бумажной массы, бумаги или картона
49	Баспа кітаптары, газеттер, репродукциялар және полиграфия өнеркәсібінің басқа да бұйымдары; қолжазбалар, машинкамен басылған мәтіндер және жоспарлар	65 255,6	0,7	57 163,2	0,5	64 970,0	0,4	47 089,1	0,3	42 817,4	0,2	Печатные книги, газеты, репродукции и другие изделия полиграфической промышленности; рукописи, машинописные тексты и планы
50	Жібек	0,3	0,0	0,0	0,0	86,0	0,0	91,2	0,0	158,3	0,0	Шелк

Тауар тобының коды	Өріптеc елдердің, тауар топтарының атаулары	2009		2010		2011		2012		2013		Наименование страны-партнера, товарной группы
		мың АҚШ доллары	қорытындысына пайызбен	мың АҚШ доллары	қорытындысына пайызбен	мың АҚШ доллары	қорытындысына пайызбен	мың АҚШ доллары	қорытындысына пайызбен	мың АҚШ доллары	қорытындысына пайызбен	
Код товарной группы		тыс. долларов США	в процентах к итогу	тыс. долларов США	в процентах к итогу	тыс. долларов США	в процентах к итогу	тыс. долларов США	в процентах к итогу	тыс. долларов США	в процентах к итогу	
51	Жүн, жануарлардың жіңішке немесе жуан қылдары; иірімжіп және жылқының жалынан жасалатын мата	1 165,9	0,0	2 162,0	0,0	2 308,1	0,0	3 462,0	0,0	3 507,5	0,0	Шерсть, тонкий или грубый волос животных; пряжа и ткань из конского волоса
52	Мақта	5 869,5	0,1	5 794,4	0,0	13 979,3	0,1	12 156,0	0,1	10 788,4	0,1	Хлопок
53	Өзге де өсімдік тоқыма талшықтары; қағаз иірімжібі және қағаз иірімжібінен жасалған маталар	525,0	0,0	761,9	0,0	1 151,4	0,0	1 339,3	0,0	1 567,7	0,0	Прочие растительные текстильные волокна; бумажная пряжа и ткани из бумажной пряжи
54	Химиялық жіптер; химиялық материалдарынан жасалған жалпақ және оған ұқсас жіптер	2 380,0	0,0	2 476,7	0,0	2 501,5	0,0	2 898,3	0,0	2 693,8	0,0	Химические нити
55	Химиялық талшықтар	10 884,1	0,1	7 921,9	0,1	13 160,0	0,1	12 448,1	0,1	17 167,9	0,1	Химические волокна
56	Мақта, киіз немесе фетр және мата емес материалдар; арнайы иірімжіп; жіңішке жіптер, жіптер, арқандар және тростар мен олардан жасалған бұйымдар	14 179,3	0,2	20 236,2	0,2	24 195,1	0,2	31 681,9	0,2	33 515,1	0,2	Вата, войлок или фетр и нетканые материалы; специальная пряжа; бечевки, веревки, канаты и тросы и изделия из них
57	Кілемдер және еденге төселетін өзге де тоқыма бұйымдар	1 625,5	0,0	2 573,2	0,0	3 628,4	0,0	2 511,0	0,0	5 091,4	0,0	Ковры и прочие текстильные напольные покрытия
58	Арнайы маталар; тафтинктік тоқыма материалдары; шілтерлер, гобелендер; әрлеу материалдары; кестелер	99,3	0,0	458,9	0,0	1 683,2	0,0	2 040,2	0,0	2 917,6	0,0	Специальные ткани; тафтинговые текстильные материалы; кружева; гобелены; отделочные материалы; вышивки
59	Сіңірілген, жабындысы бар немесе қатырмаланған тоқыма материалдары; техникалық мақсаттағы тоқыма бұйымдары	16 808,2	0,2	15 503,0	0,1	17 195,8	0,1	19 031,2	0,1	16 851,3	0,1	Текстильные материалы, пропитанные, с покрытием или дублированные; текстильные изделия технического назначения
60	Машинамен немесе қолмен тоқылған трикотаж жаймалар	155,7	0,0	209,9	0,0	638,9	0,0	541,3	0,0	1 418,4	0,0	Трикотажные полотна машинного или ручного вязания

Тауар тобының коды	Әріптеc елдердің, тауар топтарының атаулары	2009		2010		2011		2012		2013		Наименование страны-партнера, товарной группы
		мың АҚШ доллары	қорытын-дысына пайызбен	мың АҚШ доллары	қорытын-дысына пайызбен	мың АҚШ доллары	қорытын-дысына пайызбен	мың АҚШ доллары	қорытын-дысына пайызбен	мың АҚШ доллары	қорытын-дысына пайызбен	
Код товарной группы		тыс. долларов США	в процентах к итогу	тыс. долларов США	в процентах к итогу	тыс. долларов США	в процентах к итогу	тыс. долларов США	в процентах к итогу	тыс. долларов США	в процентах к итогу	
61	Машинамен немесе қолмен тоқылған трикотаж киімдер және киімдердің керек-жарақтары	869,9	0,0	4 598,5	0,0	14 575,5	0,1	37 044,9	0,2	51 931,7	0,3	Предметы одежды и принадлежности к одежде трикотажные машинного или ручного вязания
62	Машинамен немесе қолдан тоқылған трикотаж киімінен басқа киім заттары және киімдердің керек-жарақтары	10 098,2	0,1	12 799,0	0,1	25 438,3	0,2	53 077,2	0,3	55 358,8	0,3	Предметы одежды и принадлежности к одежде, кроме трикотажных машинного или ручного вязания
63	Басқа да дайын тоқыма бұйымдары; жиынтықтар; бұрын тұтынылған киімдер мен тоқыма бұйымдары; ескі-құсқылар	5 098,6	0,1	7 459,9	0,1	11 617,2	0,1	18 726,8	0,1	21 479,0	0,1	Прочие готовые текстильные изделия; наборы; одежда и текстильные изделия, бывшие в употреблении; тряпье
64	Аяқ киімдер, қоныштар мен оған ұқсас бұйымдар; олардың бөліктері	8 186,7	0,1	12 816,3	0,1	33 641,0	0,2	47 637,3	0,3	70 707,0	0,4	Обувь, гетры и аналогичные изделия; их детали
65	Бас киімдер мен олардың бөліктері	1 841,2	0,0	1 444,5	0,0	2 194,1	0,0	4 531,4	0,0	6 445,5	0,0	Головные уборы и их части
66	Қолшатырлар, күннен қорғайтын шатырлар, таяқтар, таяқ-орындықтар, бишіктер, салт атпен жүруге арналған қамшылар және олардың бөліктері	24,6	0,0	48,6	0,0	273,0	0,0	123,0	0,0	192,2	0,0	Зонты, солнцезащитные зонты, трости, трости-сиденья, хлысты, кнуты для верховой езды и их части
67	Өңделген қауырсындар мен мамық және қауырсындардан немесе мамықтан жасалған бұйымдар; жасанды гүлдер; адамның шашынан жасалған бұйымдар	21,2	0,0	40,7	0,0	94,4	0,0	157,3	0,0	151,5	0,0	Обработанные перья и пух и изделия из перьев или пуха; искусственные цветы; изделия из человеческого волоса
68	Тастан, гипстен, цементтен, асбестен, слюдадан немесе ұқсас материалдардан жасалған бұйымдар	67 307,9	0,8	107 337,2	0,9	115 543,9	0,8	122 104,5	0,7	136 647,8	0,8	Изделия из камня, гипса, цемента, асбеста, слюды или аналогичных материалов
69	Қыш бұйымдар	86 464,0	1,0	105 502,9	0,9	131 161,7	0,9	151 634,8	0,9	147 561,6	0,8	Керамические изделия
70	Шыны және одан жасалған бұйымдар	111 087,1	1,2	196 429,1	1,6	194 511,9	1,3	213 073,9	1,3	214 040,9	1,2	Стекло и изделия из него

Тауар тобының коды	Өріптес елдердің, тауар топтарының атаулары	2009		2010		2011		2012		2013		Наименование страны-партнера, товарной группы
		мың АҚШ доллары	қорытындысына пайызбен	мың АҚШ доллары	қорытындысына пайызбен	мың АҚШ доллары	қорытындысына пайызбен	мың АҚШ доллары	қорытындысына пайызбен	мың АҚШ доллары	қорытындысына пайызбен	
Код товарной группы		тыс. долларов США	в процентах к итогу	тыс. долларов США	в процентах к итогу	тыс. долларов США	в процентах к итогу	тыс. долларов США	в процентах к итогу	тыс. долларов США	в процентах к итогу	
71	Табиғи немес қопсытылған інжу, қымбат бағалы немесе жартылай қымбат бағалы тастар, қымбат бағалы металдар, қымбат бағалы металл жалатылған металдар және олардан жасалған бұйымдар; бижутерия; тиындар	23 124,1	0,3	42 951,2	0,4	59 308,2	0,4	50 823,3	0,3	64 707,0	0,4	Жемчуг природный или культивированный, драгоценные или полудрагоценные камни, драгоценные металлы, металлы, плакированные драгоценными металлами, и изделия из них; бижутерия; монеты
72	Қара металдар	461 966,7	5,2	625 037,4	5,1	865 811,5	5,6	933 398,3	5,5	888 538,1	4,9	Черные металлы
73	Қара металдардан жасалған бұйымдар	1 001 214,5	11,3	753 217,0	6,1	652 617,8	4,3	1 062 560,0	6,3	1 711 733,5	9,5	Изделия из черных металлов
74	Мыс және одан жасалған бұйымдар	15 271,5	0,2	19 794,0	0,2	33 401,6	0,2	76 451,6	0,5	25 458,0	0,1	Медь и изделия из нее
75	Никель және одан жасалған бұйымдар	2 066,6	0,0	1 186,9	0,0	3 037,1	0,0	9 711,3	0,1	2 092,8	0,0	Никель и изделия из него
76	Алюминий және одан жасалған бұйымдар	54 864,4	0,6	362 462,7	3,0	80 545,2	0,5	97 350,9	0,6	100 150,8	0,6	Алюминий и изделия из него
78	Қорғасын және одан жасалатын бұйымдар	804,3	0,0	1 292,9	0,0	1 276,2	0,0	2 436,2	0,0	1 549,4	0,0	Свинец и изделия из него
79	Қорғасын және одан жасалатын бұйымдар	405,1	0,0	521,0	0,0	1 963,0	0,0	4 292,7	0,0	4 101,0	0,0	Цинк и изделия из него
80	Қалайы және одан жасалатын бұйымдар	4 344,5	0,0	3 269,0	0,0	3 680,8	0,0	3 866,0	0,0	6 388,8	0,0	Олово и изделия из него
81	Өзге де қымбат бағалы емес металдар; металл қышы; олардан жасалатын бұйымдар	3 544,2	0,0	4 765,2	0,0	4 820,6	0,0	6 279,0	0,0	4 604,2	0,0	Прочие недрагоценные металлы; металлокерамика; изделия из них
82	Қымбат бағалы емес металдардан жасалған құрал-жабдықтар, керек-жарақтар, пышақ бұйымдары, қасықтар және шанышқылар; олардың қымбат бағалы емес металдардан жасалған бөліктері	21 158,9	0,2	37 617,6	0,3	51 465,6	0,3	50 676,1	0,3	47 158,3	0,3	Инструменты, приспособления, ножевые изделия, ложки и вилки из недрагоценных металлов; их части из недрагоценных металлов

Тауар тобының коды	Өріпте елдердің, тауар топтарының атаулары	2009		2010		2011		2012		2013		Наименование страны-партнера, товарной группы
		мың АҚШ доллары	қорытын-дысына пайызбен	мың АҚШ доллары	қорытын-дысына пайызбен	мың АҚШ доллары	қорытын-дысына пайызбен	мың АҚШ доллары	қорытын-дысына пайызбен	мың АҚШ доллары	қорытын-дысына пайызбен	
Код товарной группы		тыс. долларов США	в процентах к итогу	тыс. долларов США	в процентах к итогу	тыс. долларов США	в процентах к итогу	тыс. долларов США	в процентах к итогу	тыс. долларов США	в процентах к итогу	
83	Қымбат бағалы емес металдардан жасалған өзге де бұйымдар	27 717,0	0,3	60 889,5	0,5	41 352,9	0,3	43 977,7	0,3	47 034,5	0,3	Прочие изделия из драгоценных металлов
84	Ядролық реакторлар, қазандар, жабдықтар мен механикалық құрылғылар; олардың бөліктері	814 955,9	9,2	880 068,0	7,2	1 370 447,5	8,9	1 383 041,0	8,2	1 397 431,9	7,8	Реакторы ядерные, котлы, оборудование и механические устройства; их части
85	Электр машинкалары мен жабдықтар, олардың бөліктері; дыбыс жазғыш және дыбыс шығарғыш аппараттар, телевизиялық бейнені мен дыбысты жазуға және шығаруға арналған аппараттар, олардың бөліктері мен керек-жарақтары	379 714,0	4,3	540 067,0	4,4	914 742,7	6,0	896 855,4	5,3	875 775,5	4,9	Электрические машины и оборудование, их части; звукозаписывающая и звуковоспроизводящая аппаратура, аппаратура для записи и воспроизведения телевизионного изображения и звука, их части и принадлежности
86	Темір жол локомотивтері немесе трамвайдың моторлы вагондары, жылжымалы құрам және олардың бөліктері; жол жабдықтары мен темір жолдарға немесе трамвай жолдарына арналған құрылғылар және олардың бөліктері; барлық түрдегі механикалық (электромеханикалықты қоса)	207 027,8	2,3	332 358,1	2,7	640 239,5	4,2	841 502,1	5,0	323 273,7	1,8	Железнодорожные локомотивы или моторные вагоны трамвая, подвижной состав и их части; путевое оборудование и устройства для железных дорог или трамвайных путей и их части; механическое (включая электромеханическое) сигнальное оборудование всех видов
87	Теміржол немесе трамвай жылжымалы құрамынан басқа, жермен жүретін көлік құралдары және олардың бөліктері мен керек-жарақтары	177 950,4	2,0	329 657,5	2,7	554 988,3	3,6	943 621,8	5,6	1 498 073,8	8,3	Средства наземного транспорта, кроме железнодорожного или трамвайного подвижного состава, и их части и принадлежности
88	Ұшу аппараттары, ғарыш аппараттары және олардың бөлшектері	27 931,4	0,3	16 186,1	0,1	112 231,7	0,7	32 075,0	0,2	25 755,5	0,1	Летательные аппараты, космические аппараты, и их части
89	Кемелер, қайықтар және жүзгіш конструкциялар	75 693,3	0,9	75 163,0	0,6	40 041,9	0,3	10 540,2	0,1	15 424,9	0,1	Суда, лодки и плавучие конструкции

Тауар тобының коды	Өріптеc елдердің, тауар топтарының атаулары	2009		2010		2011		2012		2013		Наименование страны-партнера, товарной группы
		мың АҚШ доллары	қорытын-дысына пайызбен	мың АҚШ доллары	қорытын-дысына пайызбен	мың АҚШ доллары	қорытын-дысына пайызбен	мың АҚШ доллары	қорытын-дысына пайызбен	мың АҚШ доллары	қорытын-дысына пайызбен	
Код товарной группы		тыс. долларов США	в процентах к итогу	тыс. долларов США	в процентах к итогу	тыс. долларов США	в процентах к итогу	тыс. долларов США	в процентах к итогу	тыс. долларов США	в процентах к итогу	
90	Оптикалық, фотографиялық, кинематографиялық, өлшеу, бақылау, дәл өлшеу, медициналық немесе хирургиялық құрал-жабдықтар мен аппараттар; олардың бөліктері мен керек-жарақтары	93 199,1	1,0	126 373,6	1,0	178 340,9	1,2	220 557,2	1,3	188 117,7	1,0	Инструменты и аппараты оптические, фотографические, кинематографические, измерительные, контрольные, прецизионные, медицинские или хирургические; их части и принадлежности
91	Барлық түрдегі сағаттар және олардың бөлшектері	995,3	0,0	2 131,6	0,0	3 301,1	0,0	5 618,1	0,0	8 729,9	0,0	Часы всех видов и их части
92	Музыкалық аспаптар; олардың бөлшектері мен керек-жарақтары	78,3	0,0	151,9	0,0	167,2	0,0	465,1	0,0	281,2	0,0	Инструменты музыкальные; их части и принадлежности
94	Жиһаз; төсек керек-жарақтары, матрацтар, матрацтық негіздері, диван жастықтары және ұқсас жиһаздық керек-жарақтары; басқа жерде аталмаған немесе енгізілмеген шамдар мен жарықтандыру жабдықтары; аты немесе атауы немесе мекен-жайы көрсетілген	114 386,8	1,3	144 825,5	1,2	167 631,2	1,1	203 065,1	1,2	221 830,1	1,2	Мебель; постельные принадлежности, матрацы, основы матрацные, набивные принадлежности мебели; лампы и осветительное оборудование, световые вывески, световые таблички и аналогичные изделия, сборные строительные конструкции
95	Ойыншықтар, ойындар және спорт мүкәммәлі; олардың бөлшектері мен керек-жарақтары	6 647,0	0,1	13 104,6	0,1	25 938,6	0,2	71 296,1	0,4	53 933,9	0,3	Игрушки, игры и спортивный инвентарь; их части и принадлежности
96	Әртүрлі дайын бұйымдар	1 768,8	0,0	2 924,2	0,0	5 361,4	0,0	55 993,6	0,3	71 500,5	0,4	Разные готовые изделия
97	Өнер шығармалары, коллекциялық заттар және антиквариат	10,5	0,0	2,3	0,0	140,5	0,0	24,1	0,0	22,3	0,0	Произведения искусства, предметы коллекционирования и антиквариат
99	Өзгелері	28 049,0	0,3	11 298,5	0,1	38 363,9	0,3	111 180,1	0,7	32 618,4	0,2	Прочие
	Украина	3 420 713,6		2 026 842,6		4 258 439,8		5 314 807,9		4 311 059,6		Украина
	экспорт	1 289 160,6	100,0	666 106,7	100,0	2 532 802,7	100,0	2 382 551,1	100,0	2 041 423,9	100,0	экспорт
01	Тірі жануарлар	6,0	0,0									Живые животные

Тауар тобының коды	Әріптеc елдердің, тауар топтарының атаулары	2009		2010		2011		2012		2013		Наименование страны-партнера, товарной группы
		мың АҚШ доллары	қорытын-дысына пайызбен	мың АҚШ доллары	қорытын-дысына пайызбен	мың АҚШ доллары	қорытын-дысына пайызбен	мың АҚШ доллары	қорытын-дысына пайызбен	мың АҚШ доллары	қорытын-дысына пайызбен	
Код товарной группы		тыс. долларов США	в процентах к итогу	тыс. долларов США	в процентах к итогу	тыс. долларов США	в процентах к итогу	тыс. долларов США	в процентах к итогу	тыс. долларов США	в процентах к итогу	
03	Балық және шаянтектер, ұлулар және басқа да су омыртқасыздары	2 737,7	0,2	3 368,7	0,5	2 586,4	0,1	2 097,1	0,1	2 281,9	0,1	Рыба и ракообразные, моллюски и другие водные беспозвоночные
07	Көкөністер және кейбір жеуге жарайтын тамыр тұқымдары мен түйнек жемістер	1,7	0,0	265,8	0,0					26,6	0,0	Овощи и некоторые съедобные корнеплоды и клубнеплоды
08	Жеуге жарайтын жемістер мен жаңғақтар;цитрустардың қабықшалары немесе қауындардың тамырлары	4,2	0,0	1,9	0,0	4,0	0,0	17,7	0,0			Съедобные фрукты и орехи; кожура и корки цитрусовых или дынь
10	Дақылдар	449,8	0,0	562,2	0,1	3 748,5	0,1			130,8	0,0	Злаки
11	Ұн тарту-жарма өнеркәсібі өнімдері; мия; крахмал; инулин; бидай дәнінің маңызы	967,4	0,1	434,3	0,1	53,6	0,0					Продукция мукомольно-крупяной промышленности; солод; крахмал; инулин; пшеничная клейковина
12	Майлы тұқымдар мен жемістер; өзге де тұқымдар, жемістер және астық; дәрілік өсімдіктер мен техникалық мақсаттарға арналған өсімдіктер; сабан және жемшөп			7,0	0,0			30,2	0,0	156,8	0,0	Масличные семена и плоды; прочие семена, плоды и зерно; лекарственные растения и растения для технических целей; солома и фураж
15	Жануарлардан немесе өсімдіктерден алынатын тоң майлар мен майлар және оларды ажырату өнімдері; дайын тамақтық тоң майлар; жануарлардан немесе өсімдіктерден алынатын балауыздар	120,9	0,0	64,0	0,0	169,3	0,0			133,0	0,0	Жиры и масла животного или растительного происхождения и продукты их расщепления; готовые пищевые жиры; воски животного или растительного происхождения
18	Какао және одан жасалған өнімдер	362,5	0,0									Какао и продукты из него
19	Дәнді дақылдардың дәнінен, ұннан, крахмалдан немесе сүттен жасалған дайын өнімдер; ұннан жасалған кондитерлік өнімдер	331,7	0,0	199,0	0,0	48,2	0,0	202,6	0,0	7,8	0,0	Готовые продукты из зерна злаков, муки, крахмала или молока; мучные кондитерские изделия

Тауар тобының коды	Әріптес елдердің, тауар топтарының атаулары	2009		2010		2011		2012		2013		Наименование страны-партнера, товарной группы
		мың АҚШ доллары	қорытындысына пайызбен	мың АҚШ доллары	қорытындысына пайызбен	мың АҚШ доллары	қорытындысына пайызбен	мың АҚШ доллары	қорытындысына пайызбен	мың АҚШ доллары	қорытындысына пайызбен	
Код товарной группы		тыс. долларов США	в процентах к итогу	тыс. долларов США	в процентах к итогу	тыс. долларов США	в процентах к итогу	тыс. долларов США	в процентах к итогу	тыс. долларов США	в процентах к итогу	
20	Көкөністердің, жемістердің, жаңғақтардың немесе өсімдіктердің өзге де бөліктерінен өңделген өнімдер		0,0			152,6	0,0					Продукты переработки овощей, фруктов, орехов или прочих частей растений
21	Әртүрлі тағам өнімдері	29,7	0,0	11,5	0,0	10,6	0,0	4,1	0,0	17,0	0,0	Разные пищевые продукты
22	Алкогольді және алкогольсіз сусындар мен сірке қышқылы	15,8	0,0							0,4	0,0	Алкогольные и безалкогольные напитки и уксус
23	Тамақ өнеркәсібінің қалдықтары мен тастандылары; малға арналған дайын жемшөп	352,0	0,0	365,7	0,1	344,7	0,0	2 802,9	0,1	5 375,3	0,3	Остатки и отходы пищевой промышленности; готовые корма для животных
24	Темекі мен өнеркәсіптік темекі алмастырғыштар	8 115,5	0,6	15 651,6	2,3	44 331,3	1,8	44 560,9	1,9	28 246,1	1,4	Табак и промышленные заменители табака
25	Тұз; күкірт; топырақ пен тас; сылау материалдары, әк тастары мен цемент	642,5	0,0	1 342,9	0,2	3 736,1	0,1	332,0	0,0	411,8	0,0	Соль; сера; земли и камень; штукатурные материалы, известь и цемент
26	Кендер, қож және күлдер	1 166 271,6	90,5	505 240,8	75,8	2 273 339,9	89,8	2 193 585,4	92,1	1 761 520,8	86,3	Руды, шлак и зола
27	Минералдық отын, мұнай және олардан айырылып алынатын өнімдер; битуминозды заттар; минералды балауыздар	8 366,0	0,6	10 796,2	1,6	12 720,4	0,5	13 509,4	0,6	16 473,8	0,8	Топливо минеральное, нефть и продукты их перегонки; битуминозные вещества; воски минеральные
28	Органикалық емес химия өнімдері; органикалық емес немесе органикалық қымбат бағалы металдардың, жерде сирек кездесетін металдардың, радиоактивтік элементтердің немесе изотоптардың қосылыстары	14,0	0,0	671,0	0,1	924,9	0,0	2 093,0	0,1	1 046,8	0,1	Продукты неорганической химии; соединения неорганические или органические драгоценных металлов, редкоземельных металлов, радиоактивных элементов или изотопов
29	Органикалық химиялық қосылыстар	968,1	0,1	828,8	0,1	1 829,5	0,1	196,0	0,0	18,0	0,0	Органические химические соединения
30	Фармацевтикалық өнім			268,7	0,0	14 976,1	0,6	5 139,4	0,2	3 928,3	0,2	Фармацевтическая продукция
31	Тыңайтқыштар									3,3	0,0	Удобрения

Тауар тобының коды	Әріпте елдердің, тауар топтарының атаулары	2009		2010		2011		2012		2013		Наименование страны-партнера, товарной группы
		мың АҚШ доллары	қорытын-дысына пайызбен	мың АҚШ доллары	қорытын-дысына пайызбен	мың АҚШ доллары	қорытын-дысына пайызбен	мың АҚШ доллары	қорытын-дысына пайызбен	мың АҚШ доллары	қорытын-дысына пайызбен	
Код товарной группы		тыс. долларов США	в процентах к итогу	тыс. долларов США	в процентах к итогу	тыс. долларов США	в процентах к итогу	тыс. долларов США	в процентах к итогу	тыс. долларов США	в процентах к итогу	
33	Эфирлік майлар және резиноидтер; парфюмерлік, косметикалық немесе иіс заттар			10,2	0,0	0,0	0,0	6,1	0,0			Эфирные масла и резиноиды; парфюмерные, косметические или туалетные средства
34	Сабын, беттік органикалық белсенді заттар, жуу заттары, майлау материалдары, жапсыруға не дайын балауыздар, балауыз шамдар және ұқсас бұйымдар, жабыстыруға арналған пасталар, пластелин, және ғаныш негізінде «тіс дәрігерлік балау»			0,0	0,0					0,0	0,0	Мыло, поверхностно-активные органические вещества, моющие средства, смазочные материалы, искусственные и готовые воски, свечи и аналогичные изделия, пластилин, «зубоврачебный воск» и зубоврачебные составы на основе гипса
38	Өзге де химиялық өнімдер	0,0	0,0	80,5	0,0	63,9	0,0			44,6	0,0	Прочие химические продукты
39	Пластмассалар және олардан жасалған бұйымдар	49,6	0,0	175,3	0,0	1 658,5	0,1	1 106,6	0,0	252,3	0,0	Пластмассы и изделия из них
40	Көксағыз, резеңке және олардан жасалған бұйымдар	0,7	0,0	6,1	0,0	18,3	0,0	48,7	0,0	874,1	0,0	Каучук, резина и изделия из них
41	Өңделмеген терілер (табиғи үлбірден басқа) және иленген былғары	19,1	0,0			67,4	0,0	53,7	0,0			Необработанные шкуры (кроме натурального меха) и выделанная кожа
42	Былғарыдан жасалған бұйымдар; ер-тұрман бұйымдары және әбзел; жол керек-жарақтары, әйел сөмкілері және ұқсас тауарлар; жануарлардың ішектерінен жасалған бұйымдар (жібек көбелегі фибрионынан алынған талшықтан басқа)	11,2	0,0	0,1	0,0	0,1	0,0	30,6	0,0	20,0	0,0	Изделия из кожи; шорно-седельные изделия и упряжь; дорожные принадлежности, дамские сумки и аналогичные им товары; изделия из кишок животных (кроме волокна из фиброина шелкопряда)
43	Табиғи және жасанды үлбір; одан жасалған бұйымдар					0,2	0,0					Натуральный и искусственный мех; изделия из него
44	Сүрек және одан жасалған бұйымдар; сүрек көмірі	2,0	0,0	0,0	0,0	0,2	0,0	0,2	0,0	0,4	0,0	Древесина и изделия из нее; древесный уголь

Тауар тобының коды	Өріптес елдердің, тауар топтарының атаулары	2009		2010		2011		2012		2013		Наименование страны-партнера, товарной группы
		мың АҚШ доллары	қорытындысына пайызбен	мың АҚШ доллары	қорытындысына пайызбен	мың АҚШ доллары	қорытындысына пайызбен	мың АҚШ доллары	қорытындысына пайызбен	мың АҚШ доллары	қорытындысына пайызбен	
Код товарной группы		тыс. долларов США	в процентах к итогу	тыс. долларов США	в процентах к итогу	тыс. долларов США	в процентах к итогу	тыс. долларов США	в процентах к итогу	тыс. долларов США	в процентах к итогу	
47	Сүректен немесе басқа да талшықты целлюлоза материалдарынан жасалған масса; қалыпқа түсірілетін қағаздар немесе картон (макулатура және қалдықтар)					0,0	0,0					Масса из древесины или из других волокнистых целлюлозных материалов; регенирируемые бумага или картон (макулатура и отходы)
48	Қағаз және картон; қағаз массасынан, қағаздан немесе картоннан жасалған бұйымдар					420,0	0,0					Бумага и картон; изделия из бумажной массы, бумаги или картона
49	Баспа кітаптары, газеттер, репродукциялар және полиграфия өнеркәсібінің басқа да бұйымдары; қолжазбалар, машинкамен басылған мәтіндер және жоспарлар	0,0	0,0	0,0	0,0	0,0	0,0	0,1	0,0	16,2	0,0	Печатные книги, газеты, репродукции и другие изделия полиграфической промышленности; рукописи, машинописные тексты и планы
51	Жүн, жануарлардың жіңішке немесе жуан қылдары; иірімжіп және жылқының жалынан жасалатын мата	0,8	0,0	1,6	0,0	86,5	0,0	104,8	0,0	82,2	0,0	Шерсть, тонкий или грубый волос животных; пряжа и ткань из конского волоса
52	Мақта					285,8	0,0	154,6	0,0			Хлопок
56	Мақта, киіз немесе фетр және мата емес материалдар; арнайы иірімжіп; жіңішке жіптер, жіптер, арқандар және тростар мен олардан жасалған бұйымдар	6 792,0	0,5	5 368,5	0,8	115,0	0,0	4 555,4	0,2			Вата, войлок или фетр и нетканые материалы; специальная пряжа; бечевки, веревки, канаты и тросы и изделия из них
57	Кілемдер және еденге төселетін өзге де тоқыма бұйымдар	0,1	0,0	0,1	0,0	0,2	0,0	0,2	0,0	0,0	0,0	Ковры и прочие текстильные напольные покрытия
58	Арнайы маталар; тафтинтік тоқыма материалдары; шілтерлер, гобелендер; әрлеу материалдары; кестелер	0,9	0,0									Специальные ткани; тафтинговые текстильные материалы; кружева; гобелены; отделочные материалы; вышивки

Тауар тобының коды	Әріптес елдердің, тауар топтарының атаулары	2009		2010		2011		2012		2013		Наименование страны-партнера, товарной группы
		мың АҚШ доллары	қорытындысына пайызбен	мың АҚШ доллары	қорытындысына пайызбен	мың АҚШ доллары	қорытындысына пайызбен	мың АҚШ доллары	қорытындысына пайызбен	мың АҚШ доллары	қорытындысына пайызбен	
Код товарной группы		тыс. долларов США	в процентах к итогу	тыс. долларов США	в процентах к итогу	тыс. долларов США	в процентах к итогу	тыс. долларов США	в процентах к итогу	тыс. долларов США	в процентах к итогу	
59	Сіңірілген, жабындысы бар немесе қатырмаланған тоқыма материалдары; техникалық мақсаттағы тоқыма бұйымдары	22,6	0,0	46,1	0,0	3,9	0,0	1,8	0,0	9,4	0,0	Текстильные материалы, пропитанные, с покрытием или дублированные; текстильные изделия технического назначения
61	Машинамен немесе қолмен тоқылған трикотаж киімдер және киімдердің керек-жарақтары	16,6	0,0	1,9	0,0	57,7	0,0	27,9	0,0	21,5	0,0	Предметы одежды и принадлежности к одежде трикотажные машинного или ручного вязания
62	Машинамен немесе қолдан тоқылған трикотаж киімінен басқа киім заттары және киімдердің керек-жарақтары	14,3	0,0	1,2	0,0	52,1	0,0	1 031,5	0,1	1 303,8	0,1	Предметы одежды и принадлежности к одежде, кроме трикотажных машинного или ручного вязания
63	Басқа да дайын тоқыма бұйымдары; жиынтықтар; бұрын тұтынылған киімдер мен тоқыма бұйымдары; ескі-құсқылар	4,8	0,0	2,6	0,0	138,0	0,0	6,6	0,0	25,9	0,0	Прочие готовые текстильные изделия; наборы; одежда и текстильные изделия, бывшие в употреблении; тряпье
64	Аяқ киімдер, қоныштар мен оған ұқсас бұйымдар; олардың бөліктері	287,1	0,0			4,2	0,0			0,3	0,0	Обувь, гетры и аналогичные изделия; их детали
65	Бас киімдер мен олардың бөліктері	5,0	0,0			5,1	0,0	13,6	0,0	25,4	0,0	Головные уборы и их части
68	Тастан, гипстен, цементтен, асбестен, слюдадан немесе ұқсас материалдардан жасалған бұйымдар		0,0			0,0	0,0			0,0	0,0	Изделия из камня, гипса, цемента, асбеста, слюды или аналогичных материалов
69	Қыш бұйымдар	42,4	0,0	222,1	0,0	281,2	0,0	450,2	0,0	399,5	0,0	Керамические изделия
70	Шыны және одан жасалған бұйымдар	104,1	0,0	0,6	0,0	0,2	0,0	0,9	0,0	0,6	0,0	Стекло и изделия из него

Тауар тобының коды	Өріптеc елдердің, тауар топтарының атаулары	2009		2010		2011		2012		2013		Наименование страны-партнера, товарной группы
		мың АҚШ доллары	қорытын-дысына пайызбен	мың АҚШ доллары	қорытын-дысына пайызбен	мың АҚШ доллары	қорытын-дысына пайызбен	мың АҚШ доллары	қорытын-дысына пайызбен	мың АҚШ доллары	қорытын-дысына пайызбен	
Код товарной группы		тыс. долларов США	в процентах к итогу	тыс. долларов США	в процентах к итогу	тыс. долларов США	в процентах к итогу	тыс. долларов США	в процентах к итогу	тыс. долларов США	в процентах к итогу	
71	Табиғи немес қопсытылған інжу, қымбат бағалы немесе жартылай қымбат бағалы тастар, қымбат бағалы металдар, қымбат бағалы металл жалатылған металдар және олардан жасалған бұйымдар; бижутерия; тиындар	49,8	0,0	92,4	0,0	14,8	0,0	91,9	0,0	43,7	0,0	Жемчуг природный или культивированный, драгоценные или полудрагоценные камни, драгоценные металлы, металлы, плакированные драгоценными металлами, и изделия из них; бижутерия; монеты
72	Қара металдар	60 803,6	4,7	61 539,2	9,2	97 323,9	3,8	61 782,6	3,0	121 917,2	6,0	Черные металлы
73	Қара металдардан жасалған бұйымдар	498,4	0,0	54,3	0,0	644,8	0,0	303,6	0,0	797,7	0,0	Изделия из черных металлов
74	Мыс және одан жасалған бұйымдар			600,3	0,1	436,9	0,0	1 305,3	0,1	0,9	0,0	Медь и изделия из нее
76	Алюминий және одан жасалған бұйымдар	2 126,8	0,2	884,0	0,1	10 842,2	0,4	14 174,9	0,7	4 232,9	0,2	Алюминий и изделия из него
78	Қорғасын және одан жасалатын бұйымдар	8 807,2	0,7	24 332,0	3,7	13 622,5	0,5	1 701,0	0,1			Свинец и изделия из него
79	Қорғасын және одан жасалатын бұйымдар	17 222,1	1,3	26 966,5	4,0	24 757,2	1,0	14 940,5	0,7	15 755,6	0,8	Цинк и изделия из него
80	Қалайы және одан жасалатын бұйымдар	0,3	0,0									Олово и изделия из него
81	Өзге де қымбат бағалы емес металдар; металл қышы; олардан жасалатын бұйымдар	189,4	0,0	149,1	0,0	35,3	0,0	109,5	0,0	93,0	0,0	Прочие не драгоценные металлы; металлокерамика; изделия из них
82	Қымбат бағалы емес металдардан жасалған құрал-жабдықтар, керек-жарақтар, пышақ бұйымдары, қасықтар және шанышқылар; олардың қымбат бағалы емес металдардан жасалған бөліктері	6,2	0,0			0,1	0,0	21,3	0,0	11,3	0,0	Инструменты, приспособления, ножевые изделия, ложки и вилки из не драгоценных металлов; их части из не драгоценных металлов
83	Қымбат бағалы емес металдардан жасалған өзге де бұйымдар	0,1	0,0					0,2	0,0	0,0	0,0	Прочие изделия из не драгоценных металлов

Тауар тобының коды	Әріптеc елдердің, тауар топтарының атаулары	2009		2010		2011		2012		2013		Наименование страны-партнера, товарной группы
		мың АҚШ доллары	қорытын-дысына пайызбен	мың АҚШ доллары	қорытын-дысына пайызбен	мың АҚШ доллары	қорытын-дысына пайызбен	мың АҚШ доллары	қорытын-дысына пайызбен	мың АҚШ доллары	қорытын-дысына пайызбен	
Код товарной группы		тыс. долларов США	в процентах к итогу	тыс. долларов США	в процентах к итогу	тыс. долларов США	в процентах к итогу	тыс. долларов США	в процентах к итогу	тыс. долларов США	в процентах к итогу	
84	Ядролық реакторлар, қазандар, жабдықтар мен механикалық құрылғылар; олардың бөліктері	1 406,9	0,1	2 869,1	0,4	700,9	0,0	1 380,3	0,1	1 052,3	0,1	Реакторы ядерные, котлы, оборудование и механические устройства; их части
85	Электр машинкалары мен жабдықтар, олардың бөліктері; дыбыс жазғыш және дыбыс шығарғыш аппараттар, телевизиялық бейнені мен дыбысты жазуға және шығаруға арналған аппараттар, олардың бөліктері мен керек-жарақтары	650,1	0,1	392,4	0,1	829,6	0,0	7 329,4	0,4	5 332,6	0,3	Электрические машины и оборудование, их части; звукозаписывающая и звуковоспроизводящая аппаратура, аппаратура для записи и воспроизведения телевизионного изображения и звука, их части и принадлежности
86	Темір жол локомотивтері немесе трамвайдың моторлы вагондары, жылжымалы құрам және олардың бөліктері; жол жабдықтары мен темір жолдарға немесе трамвай жолдарына арналған құрылғылар және олардың бөліктері; барлық түрдегі механикалық (электромеханикалықты қоса)	45,0	0,0	1 835,0	0,3	13 909,5	0,5	6 604,2	0,3	6 726,5	0,3	Железнодорожные локомотивы или моторные вагоны трамвая, подвижной состав и их части; путевое оборудование и устройства для железных дорог или трамвайных путей и их части; механическое (включая электромеханическое) сигнальное оборудование всех видов
87	Теміржол немесе трамвай жылжымалы құрамынан басқа, жермен жүретін көлік құралдары және олардың бөліктері мен керек-жарақтары	23,9	0,0	108,0	0,0	173,2	0,0	93,6	0,0	93,4	0,0	Средства наземного транспорта, кроме железнодорожного или трамвайного подвижного состава, и их части и принадлежности
88	Ұшу аппараттары, ғарыш аппараттары және олардың бөлшектері	91,0	0,0			6 312,3	0,2	16,2	0,0			Летательные аппараты, космические аппараты, и их части
89	Кемелер, қайықтар және жүзгіш конструкциялар									62 109,9	3,0	Суда, лодки и плавучие конструкции

Тауар тобының коды	Өріптеc елдердің, тауар топтарының атаулары	2009		2010		2011		2012		2013		Наименование страны-партнера, товарной группы
		мың АҚШ доллары	қорытын-дысына пайызбен	мың АҚШ доллары	қорытын-дысына пайызбен	мың АҚШ доллары	қорытын-дысына пайызбен	мың АҚШ доллары	қорытын-дысына пайызбен	мың АҚШ доллары	қорытын-дысына пайызбен	
Код товарной группы		тыс. долларов США	в процентах к итогу	тыс. долларов США	в процентах к итогу	тыс. долларов США	в процентах к итогу	тыс. долларов США	в процентах к итогу	тыс. долларов США	в процентах к итогу	
90	Оптикалық, фотографиялық, кинематографиялық, өлшеу, бақылау, дәл өлшеу, медициналық немесе хирургиялық құрал-жабдықтар мен аппараттар; олардың бөліктері мен керек-жарақтары	106,0	0,0	283,4	0,0	55,4	0,0	140,9	0,0	225,6	0,0	Инструменты и аппараты оптические, фотографические, кинематографические, измерительные, контрольные, прецизионные, медицинские или хирургические; их части и принадлежности
91	Барлық түрдегі сағаттар және олардың бөлшектері									0,0	0,0	Часы всех видов и их части
92	Музыкалық аспаптар; олардың бөлшектері мен керек-жарақтары			0,0	0,0	0,1	0,0			0,1	0,0	Инструменты музыкальные; их части и принадлежности
94	Жиһаз; төсек керек-жарақтары, матрацтар, матрацтық негіздері, диван жастықтары және ұқсас жиһаздық керек-жарақтары; басқа жерде аталмаған немесе енгізілмеген шамдар мен жарықтандыру жабдықтары; аты немесе атауы немесе мекен-жайы көрсетілген	2,4	0,0	2,1	0,0	1,5	0,0	4,5	0,0	32,7	0,0	Мебель; постельные принадлежности, матрацы, основы матрацные, набивные принадлежности мебели; лампы и осветительное оборудование, световые вывески, световые таблички и аналогичные изделия, сборные строительные конструкции
95	Ойыншықтар, ойындар және спорт мүкәммәлі; олардың бөлшектері мен керек-жарақтары	0,6	0,0	0,1	0,0	0,3	0,0	1,3	0,0	2,3	0,0	Игрушки, игры и спортивный инвентарь; их части и принадлежности
96	Әртүрлі дайын бұйымдар	0,4	0,0			0,0	0,0	2,6	0,0	85,8	0,0	Разные готовые изделия
97	Өнер шығармалары, коллекциялық заттар және антиквариат			1,9	0,0	0,4	0,0	203,4	0,0	0,3	0,0	Произведения искусства, предметы коллекционирования и антиквариат
99	Өзгелері					907,4	0,0	179,7	0,0	55,4	0,0	Прочие
	импорт	2 131 553,0	100,0	1 360 735,9	100,0	1 725 637,0	100,0	2 932 256,8	100,0	2 269 635,7	100,0	импорт
01	Тірі жануарлар	58,9	0,0	107,8	0,0			401,0	0,0	621,1	0,0	Живые животные
02	Ет және тағамдық қосымша ет өнімдері	14 983,1	0,7	26 074,9	1,9	42 634,4	2,5	44 443,2	1,5	35 758,7	1,6	Мясо и пищевые мясные субпродукты

Тауар тобының коды	Әріптеc елдердің, тауар топтарының атаулары	2009		2010		2011		2012		2013		Наименование страны-партнера, товарной группы
		мың АҚШ доллары	қорытын-дысына пайызбен	мың АҚШ доллары	қорытын-дысына пайызбен	мың АҚШ доллары	қорытын-дысына пайызбен	мың АҚШ доллары	қорытын-дысына пайызбен	мың АҚШ доллары	қорытын-дысына пайызбен	
Код товарной группы		тыс. долларов США	в процентах к итогу	тыс. долларов США	в процентах к итогу	тыс. долларов США	в процентах к итогу	тыс. долларов США	в процентах к итогу	тыс. долларов США	в процентах к итогу	
04	Басқа жерде аталмаған немесе енгізілмеген сүт өнімдері; құстардың жұмыртқалары; табиғи бал; жануарлардан алынатын тамақ өнімдері	66 981,0	3,1	77 009,2	5,7	59 804,1	3,5	48 195,0	1,6	46 307,8	2,0	Молочная продукция; яйца птиц; мед натуральный; пищевые продукты животного происхождения, в другом месте не поименованные или не включенные
05	Жануарлардан алынатын басқа жерде аталмаған немесе енгізілмеген өнімдер	0,4	0,0			0,4	0,0	0,9	0,0			Продукты животного происхождения, в другом месте не поименованные или не включенные
06	Тірі ағаштар және басқа да өсімдіктер; пияздар және өсімдіктердің өзге де ұқсас бөліктері, кесіп алынған гүлдер және сәндік өсімдіктер		0,0	4,9	0,0	24,4	0,0			13,0	0,0	Живые деревья и другие растения; луковицы, корни и прочие аналогичные части растений; срезанные цветы и декоративная зелень
07	Көкөністер және кейбір жеуге жарайтын тамыр тұқымдары мен түйнек жемістер	996,2	0,0	83,7	0,0	221,7	0,0	0,3	0,0	119,4	0,0	Овощи и некоторые съедобные корнеплоды и клубнеплоды
08	Жеуге жарайтын жемістер мен жаңғақтар;цитрустардың қабықшалары немесе қауындардың тамырлары	30,9	0,0	511,4	0,0	25,3	0,0	18,2	0,0	106,4	0,0	Съедобные фрукты и орехи; кожура и корки цитрусовых или дынь
09	Кофе, шай, мате, немесе парагвай шайы және тәттілер	56,3	0,0	23,8	0,0	36,7	0,0	205,6	0,0	317,0	0,0	Кофе, чай, мате, или парагвайский чай, и пряности
10	Дақылдар	9 509,9	0,4	265,2	0,0	269,0	0,0	379,2	0,0	95,0	0,0	Злаки
11	Ұн тарту-жарма өнеркәсібі өнімдері; мия; крахмал; инулин; бидай дәнінің маңызы	737,6	0,0	561,1	0,0	992,7	0,1	850,2	0,0	1 530,6	0,1	Продукция мукомольно-крупяной промышленности; солод; крахмал; инулин; пшеничная клейковина
12	Майлы тұқымдар мен жемістер; өзге де тұқымдар, жемістер және астық; дәрілік өсімдіктер мен техникалық мақсаттарға арналған өсімдіктер; сабан және жемшөп	2 978,2	0,1	1 735,3	0,1	748,4	0,0	1 122,9	0,0	2 134,4	0,1	Масличные семена и плоды; прочие семена, плоды и зерно; лекарственные растения и растения для технических целей; солома и фураж

Тауар тобының коды	Әріптеc елдердің, тауар топтарының атаулары	2009		2010		2011		2012		2013		Наименование страны-партнера, товарной группы
		мың АҚШ доллары	қорытындысына пайызбен	мың АҚШ доллары	қорытындысына пайызбен	мың АҚШ доллары	қорытындысына пайызбен	мың АҚШ доллары	қорытындысына пайызбен	мың АҚШ доллары	қорытындысына пайызбен	
Код товарной группы		тыс. долларов США	в процентах к итогу	тыс. долларов США	в процентах к итогу	тыс. долларов США	в процентах к итогу	тыс. долларов США	в процентах к итогу	тыс. долларов США	в процентах к итогу	
13	Табиғи тазаланбаған малшайыр; камедтер, шайырлар және өзге де өсімдік шырындары мен экстракттары		0,0					10,6	0,0			Шеллак природный неочищенный; камеди, смолы и прочие растительные соки и экстракты
15	Жануарлардан немесе өсімдіктерден алынатын тоң майлар мен майлар және оларды ажырату өнімдері; дайын тамақтық тоң майлар; жануарлардан немесе өсімдіктерден алынатын балауыздар	16 799,6	0,8	34 633,9	2,5	57 482,5	3,3	15 555,4	0,5	16 727,6	0,7	Жиры и масла животного или растительного происхождения и продукты их расщепления; готовые пищевые жиры; воски животного или растительного происхождения
16	Еттен, балықтан немесе шаян тұқымдастардан, моллюскілерден немесе басқа да судағы омыртқасыздардан жасалған дайын өнімдер	3 763,5	0,2	4 082,9	0,3	1 589,2	0,1	1 531,0	0,1	1 686,1	0,1	Готовые продукты из мяса, рыбы или ракообразных, моллюсков или прочих водных беспозвоночных
17	Қант және қанттан жасалған кондитерлік өнімдер	27 606,9	1,3	27 867,3	2,0	25 304,3	1,5	95 653,9	3,3	34 460,1	1,5	Сахар и кондитерские изделия из сахара
18	Какао және одан жасалған өнімдер	44 013,8	2,1	55 784,5	4,1	50 606,5	2,9	12 052,6	0,4	13 172,9	0,6	Какао и продукты из него
19	Дәнді дақылдардың дәнінен, ұннан, крахмалдан немесе сүттен жасалған дайын өнімдер; ұннан жасалған кондитерлік өнімдер	36 431,7	1,7	44 084,5	3,2	56 712,6	3,3	58 471,9	2,0	61 337,5	2,7	Готовые продукты из зерна злаков, муки, крахмала или молока; мучные кондитерские изделия
20	Көкөністердің, жемістердің, жаңғақтардың немесе өсімдіктердің өзге де бөліктерінен өңделген өнімдер	14 093,1	0,7	20 236,8	1,5	21 363,6	1,2	22 627,0	0,8	19 165,0	0,8	Продукты переработки овощей, фруктов, орехов или прочих частей растений
21	Әртүрлі тағам өнімдері	1 911,8	0,1	12 158,2	0,9	22 587,1	1,3	30 513,7	1,0	34 055,6	1,5	Разные пищевые продукты
22	Алкогольді және алкогольсіз сусындар мен сірке қышқылы	8 131,3	0,4	15 641,1	1,1	13 323,7	0,8	18 552,0	0,6	18 965,9	0,8	Алкогольные и безалкогольные напитки и уксус
23	Тамақ өнеркәсібінің қалдықтары мен тастандылары; малға арналған дайын жемшөп	6,0	0,0			52,3	0,0	24,3	0,0	122,3	0,0	Остатки и отходы пищевой промышленности; готовые корма для животных

Тауар тобының коды	Әріптеc елдердің, тауар топтарының атаулары	2009		2010		2011		2012		2013		Наименование страны-партнера, товарной группы
		мың АҚШ доллары	қорытын-дысына пайызбен	мың АҚШ доллары	қорытын-дысына пайызбен	мың АҚШ доллары	қорытын-дысына пайызбен	мың АҚШ доллары	қорытын-дысына пайызбен	мың АҚШ доллары	қорытын-дысына пайызбен	
Код товарной группы		тыс. долларов США	в процентах к итогу	тыс. долларов США	в процентах к итогу	тыс. долларов США	в процентах к итогу	тыс. долларов США	в процентах к итогу	тыс. долларов США	в процентах к итогу	
24	Темекі мен өнеркәсіптік темекі алмастырғыштар	668,3	0,0	90,7	0,0			302,8	0,0			Табак и промышленные заменители табака
25	Тұз; күкірт; топырақ пен тас; сылау материалдары, әк тастары мен цемент	1 051,5	0,0	1 801,6	0,1	526,7	0,0	663,1	0,0	540,3	0,0	Соль; сера; земли и камень; штукатурные материалы, известь и цемент
26	Кендер, қож және күлдер	23 429,8	1,1	5 458,5	0,4	19 979,1	1,2	37 928,3	1,3	29 981,0	1,3	Руды, шлак и зола
27	Минералдық отын, мұнай және олардан айырылып алынатын өнімдер; битоминозды заттар; минералды балауыздар	7 521,8	0,4	3 990,2	0,3	1 772,9	0,1	5 350,6	0,2	6 265,7	0,3	Топливо минеральное, нефть и продукты их перегонки; битуминозные вещества; воски минеральные
28	Органикалық емес химия өнімдері; органикалық емес немесе органикалық қымбат бағалы металдардың, жерде сирек кездесетін металдардың, радиоактивтік элементтердің немесе изотоптардың қосылыстары	2 907,8	0,1	2 459,4	0,2	2 045,8	0,1	2 987,8	0,1	2 926,8	0,1	Продукты неорганической химии; соединения неорганические или органические драгоценных металлов, редкоземельных металлов, радиоактивных элементов или изотопов
29	Органикалық химиялық қосылыстар	317,8	0,0	327,6	0,0	549,8	0,0	131,2	0,0	63,2	0,0	Органические химические соединения
30	Фармацевтикалық өнім	17 046,1	0,8	22 156,5	1,6	19 065,6	1,1	27 589,7	0,9	32 091,2	1,4	Фармацевтическая продукция
31	Тыңайтқыштар	2 303,4	0,1	1 290,4	0,1	2 056,4	0,1	1 773,3	0,1	848,7	0,0	Удобрения
32	Илеу және бояу экстракттары; таниндер және олардың туындылары; бояғыштар, пигменттер және өзге де бояу заттары; сырлар мен лактар; тығыздағыштар мен өзге де мастикалар; полиграфиялық сыр, сия, тушь	1 427,8	0,1	2 489,1	0,2	4 240,9	0,2	5 622,1	0,2	5 898,5	0,3	Экстракты дубильные или красильные; танины и их производные; красители, пигменты и прочие красящие вещества; краски и лаки; шпатлевки и прочие мастики; типографская краска, чернила, тушь
33	Эфирлік майлар және резиноидтер; парфюмерлік, косметикалық немесе иіс заттар	6 586,6	0,3	8 312,8	0,6	5 834,1	0,3	7 478,9	0,3	7 169,6	0,3	Эфирные масла и резиноиды; парфюмерные, косметические или туалетные средства

Тауар тобының коды	Өріптеc елдердің, тауар топтарының атаулары	2009		2010		2011		2012		2013		Наименование страны-партнера, товарной группы
		мың АҚШ доллары	қорытын-дысына пайызбен	мың АҚШ доллары	қорытын-дысына пайызбен	мың АҚШ доллары	қорытын-дысына пайызбен	мың АҚШ доллары	қорытын-дысына пайызбен	мың АҚШ доллары	қорытын-дысына пайызбен	
Код товарной группы		тыс. долларов США	в процентах к итогу	тыс. долларов США	в процентах к итогу	тыс. долларов США	в процентах к итогу	тыс. долларов США	в процентах к итогу	тыс. долларов США	в процентах к итогу	
34	Сабын, беттік органикалық белсенді заттар, жуу заттары, майлау материалдары, жапсыруға не дайын балауыздар, балауыз шамдар және ұқсас бұйымдар, жабыстыруға арналған пасталар, пластелин, және ғаныш негізінде «тіс дәрігерлік балау»	9 830,8	0,5	14 568,8	1,1	17 318,4	1,0	20 460,2	0,7	20 230,2	0,9	Мыло, поверхностно-активные органические вещества, моющие средства, смазочные материалы, искусственные и готовые воски, свечи и аналогичные изделия, пластилин, «зубоврачебный воск» и зубоврачебные составы на основе гипса
35	Белоктық заттар; өзгертілген крахмалдар; желімдер; ферменттер	1 348,2	0,1	3 297,6	0,2	277,6	0,0	659,5	0,0	800,3	0,0	Белковые вещества; модифицированные крахмалы; клеи; ферменты
36	Жарылғыш заттар; пиротехникалық бұйымдар; сіріңкелер;пирофорлық қорытпалар; кейбір жанғыш заттар					33,2	0,0					Взрывчатые вещества; пиротехнические изделия; спички; пирофорные сплавы; некоторые горючие вещества
37	Фото және кино тауарлары	7,4	0,0	6,0	0,0	2,6	0,0					Фото- и кинотовары
38	Өзге де химиялық өнімдер	16 641,6	0,8	21 090,8	1,5	24 492,7	1,4	23 024,7	0,8	25 629,8	1,1	Прочие химические продукты
39	Пластмассалар және олардан жасалған бұйымдар	15 475,1	0,7	18 060,8	1,3	20 609,8	1,2	24 501,1	0,8	23 179,2	1,0	Пластмассы и изделия из них
40	Көксағыз, резеңке және олардан жасалған бұйымдар	14 947,6	0,7	12 015,0	0,9	15 965,8	0,9	23 320,8	0,8	21 623,7	1,0	Каучук, резина и изделия из них
41	Өңделмеген терілер (табиғи үлбірден басқа) және иленген былғары		0,0			0,0	0,0					Необработанные шкуры (кроме натурального меха) и выделанная кожа
42	Былғарыдан жасалған бұйымдар; ер-тұрман бұйымдары және әбзел; жол керек-жарақтары, әйел сөмкілері және ұқсас тауарлар; жануарлардың ішектерінен жасалған бұйымдар (жібек көбелегі фибрионынан алынған талшықтан басқа)	18,9	0,0	34,1	0,0	8,4	0,0	77,7	0,0	45,9	0,0	Изделия из кожи; шорно-седельные изделия и упряжь; дорожные принадлежности, дамские сумки и аналогичные им товары; изделия из кишок животных (кроме волокна из фиброина шелкопряда)
43	Табиғи және жасанды үлбір; одан жасалған бұйымдар			6,7	0,0	1,8	0,0	0,4	0,0			Натуральный и искусственный мех; изделия из него

Тауар тобының коды	Әріптеc елдердің, тауар топтарының атаулары	2009		2010		2011		2012		2013		Наименование страны-партнера, товарной группы
		мың АҚШ доллары	қорытын-дысына пайызбен	мың АҚШ доллары	қорытын-дысына пайызбен	мың АҚШ доллары	қорытын-дысына пайызбен	мың АҚШ доллары	қорытын-дысына пайызбен	мың АҚШ доллары	қорытын-дысына пайызбен	
Код товарной группы		тыс. долларов США	в процентах к итогу	тыс. долларов США	в процентах к итогу	тыс. долларов США	в процентах к итогу	тыс. долларов США	в процентах к итогу	тыс. долларов США	в процентах к итогу	
44	Сүрек және одан жасалған бұйымдар; сүрек көмірі	18 801,4	0,9	25 584,1	1,9	46 083,9	2,7	68 856,0	2,3	64 044,6	2,8	Древесина и изделия из нее; древесный уголь
45	Тығын және одан жасалған бұйымдар			0,0	0,0	5,6	0,0	2,3	0,0	2,7	0,0	Пробка и изделия из нее
46	Сабаннан жасалған бұйымдар, альфалар немесе тоқу үшін өзге де материалдар; себет бұйымдар және тоқылатын бұйымдар					0,4	0,0	0,5	0,0	4,8	0,0	Изделия из соломы, альфы или прочих материалов для плетения; корзиночные изделия и плетеные изделия
47	Сүректен немесе басқа да талшықты целлюлоза материалдарынан жасалған масса; қалыпқа түсірілетін қағаздар немесе картон (макулатура және қалдықтар)			0,6	0,0							Масса из древесины или из других волокнистых целлюлозных материалов; регенирируемые бумага или картон (макулатура и отходы)
48	Қағаз және картон; қағаз массасынан, қағаздан немесе картоннан жасалған бұйымдар	39 482,5	1,9	35 399,7	2,6	42 783,0	2,5	52 233,6	1,8	55 690,4	2,5	Бумага и картон; изделия из бумажной массы, бумаги или картона
49	Баспа кітаптары, газеттер, репродукциялар және полиграфия өнеркәсібінің басқа да бұйымдары; қолжазбалар, машинкамен басылған мәтіндер және жоспарлар	8 484,0	0,4	5 123,8	0,4	5 055,9	0,3	7 568,1	0,3	4 934,8	0,2	Печатные книги, газеты, репродукции и другие изделия полиграфической промышленности; рукописи, машинописные тексты и планы
50	Жібек	0,5	0,0									Шелк
51	Жүн, жануарлардың жіңішке немесе жуан қылдары; иірімжіп және жылқының жалынан жасалатын мата	47,1	0,0	32,1	0,0	44,5	0,0	1 386,4	0,0	907,2	0,0	Шерсть, тонкий или грубый волос животных; пряжа и ткань из конского волоса
52	Мақта	0,7	0,0			1,3	0,0					Хлопок
53	Өзге де өсімдік тоқыма талшықтары; қағаз иірімжібі және қағаз иірімжібінен жасалған маталар	0,4	0,0	0,6	0,0			0,3	0,0			Прочие растительные текстильные волокна; бумажная пряжа и ткани из бумажной пряжи
54	Химиялық жіптер; химиялық материалдарынан жасалған жалпақ және оған ұқсас жіптер	182,8	0,0	139,7	0,0	0,8	0,0	57,9	0,0	165,0	0,0	Химические нити

Тауар тобының коды	Өріптеc елдердің, тауар топтарының атаулары	2009		2010		2011		2012		2013		Наименование страны-партнера, товарной группы
		мың АҚШ доллары	қорытын-дысына пайызбен	мың АҚШ доллары	қорытын-дысына пайызбен	мың АҚШ доллары	қорытын-дысына пайызбен	мың АҚШ доллары	қорытын-дысына пайызбен	мың АҚШ доллары	қорытын-дысына пайызбен	
Код товарной группы		тыс. долларов США	в процентах к итогу	тыс. долларов США	в процентах к итогу	тыс. долларов США	в процентах к итогу	тыс. долларов США	в процентах к итогу	тыс. долларов США	в процентах к итогу	
55	Химиялық талшықтар	10,4	0,0	37,9	0,0	5,2	0,0	468,3	0,0	993,8	0,0	Химические волокна
56	Мақта, киіз немесе фетр және мата емес материалдар; арнайы иірімжіп; жіңішке жіптер, жіптер, арқандар және тростар мен олардан жасалған бұйымдар	12,5	0,0	12,8	0,0	16,0	0,0	37,5	0,0	72,2	0,0	Вата, войлок или фетр и нетканые материалы; специальная пряжа; бечевки, веревки, канаты и тросы и изделия из них
57	Кілемдер және еденге төселетін өзге де тоқыма бұйымдар	1 823,8	0,1	1 928,9	0,1	2 008,0	0,1	3 522,6	0,1	2 996,9	0,1	Ковры и прочие текстильные напольные покрытия
58	Арнайы маталар; тафтинтік тоқыма материалдары; шілтерлер, гобелендер; әрлеу материалдары; кестелер	0,1	0,0	0,4	0,0	3,0	0,0	28,3	0,0	5,3	0,0	Специальные ткани; тафтинговые текстильные материалы; кружева; гобелены; отделочные материалы; вышивки
59	Сіңірілген, жабындысы бар немесе қатырмаланған тоқыма материалдары; техникалық мақсаттағы тоқыма бұйымдары	2 676,3	0,1	5 655,1	0,4	6 781,2	0,4	9 090,9	0,3	6 719,5	0,3	Текстильные материалы, пропитанные, с покрытием или дублированные; текстильные изделия технического назначения
60	Машинамен немесе қолмен тоқылған трикотаж жаймалар	0,6	0,0									Трикотажные полотна машинного или ручного вязания
61	Машинамен немесе қолмен тоқылған трикотаж киімдер және киімдердің керек-жарақтары	211,2	0,0	422,0	0,0	624,1	0,0	1 194,2	0,0	1 253,4	0,1	Предметы одежды и принадлежности к одежде трикотажные машинного или ручного вязания
62	Машинамен немесе қолдан тоқылған трикотаж киімінен басқа киім заттары және киімдердің керек-жарақтары	270,8	0,0	351,5	0,0	956,0	0,1	2 324,7	0,1	2 279,7	0,1	Предметы одежды и принадлежности к одежде, кроме трикотажных машинного или ручного вязания
63	Басқа да дайын тоқыма бұйымдары; жиынтықтар; бұрын тұтынылған киімдер мен тоқыма бұйымдары; ескі-құсқылар	2 352,1	0,1	1 354,6	0,1	2 134,6	0,1	2 850,6	0,1	3 291,1	0,1	Прочие готовые текстильные изделия; наборы; одежда и текстильные изделия, бывшие в употреблении; тряпье

Тауар тобының коды	Әріптеc елдердің, тауар топтарының атаулары	2009		2010		2011		2012		2013		Наименование страны-партнера, товарной группы
		мың АҚШ доллары	қорытын-дысына пайызбен	мың АҚШ доллары	қорытын-дысына пайызбен	мың АҚШ доллары	қорытын-дысына пайызбен	мың АҚШ доллары	қорытын-дысына пайызбен	мың АҚШ доллары	қорытын-дысына пайызбен	
Код товарной группы		тыс. долларов США	в процентах к итогу	тыс. долларов США	в процентах к итогу	тыс. долларов США	в процентах к итогу	тыс. долларов США	в процентах к итогу	тыс. долларов США	в процентах к итогу	
64	Аяқ киімдер, қоныштар мен оған ұқсас бұйымдар; олардың бөліктері	3 096,5	0,1	3 959,3	0,3	5 099,2	0,3	5 309,0	0,2	4 869,4	0,2	Обувь, гетры и аналогичные изделия; их детали
65	Бас киімдер мен олардың бөліктері	7,9	0,0	63,2	0,0	13,2	0,0	32,4	0,0	112,0	0,0	Головные уборы и их части
66	Қолшатырлар, күннен қорғайтын шатырлар, таяқтар, таяқ-орындықтар, бишіктер, салт атпен жүруге арналған қамшылар және олардың бөліктері	269,8	0,0	149,7	0,0	185,7	0,0	204,5	0,0	413,7	0,0	Зонты, солнцезащитные зонты, трости, трости-сиденья, хлысты, кнуты для верховой езды и их части
67	Өңделген қауырсындар мен мамық және қауырсындардан немесе мамықтан жасалған бұйымдар; жасанды гүлдер; адамның шашынан жасалған бұйымдар	0,1	0,0	1,7	0,0	24,0	0,0	13,3	0,0	8,4	0,0	Обработанные перья и пух и изделия из перьев или пуха; искусственные цветы; изделия из человеческого волоса
68	Тастан, гипстен, цементтен, асбестен, слюдадан немесе ұқсас материалдардан жасалған бұйымдар	2 221,3	0,1	3 858,3	0,3	1 807,7	0,1	8 748,5	0,3	9 397,5	0,4	Изделия из камня, гипса, цемента, асбеста, слюды или аналогичных материалов
69	Қыш бұйымдар	13 892,5	0,7	22 045,1	1,6	29 233,8	1,7	40 510,2	1,4	41 345,5	1,8	Керамические изделия
70	Шыны және одан жасалған бұйымдар	5 062,8	0,2	2 532,3	0,2	3 630,3	0,2	5 069,2	0,2	2 241,9	0,1	Стекло и изделия из него
71	Табиғи немес қопсытылған інжу, қымбат бағалы немесе жартылай қымбат бағалы тастар, қымбат бағалы металдар, қымбат бағалы металл жалатылған металдар және олардан жасалған бұйымдар; бижутерия; тиындар	2 536,3	0,1	2 490,4	0,2	1 753,0	0,1	533,1	0,0	289,8	0,0	Жемчуг природный или культивированный, драгоценные или полудрагоценные камни, драгоценные металлы, металлы, плакированные драгоценными металлами, и изделия из них; бижутерия; монеты
72	Қара металдар	30 098,6	1,4	21 534,4	1,6	27 333,0	1,6	32 364,2	1,1	29 957,0	1,3	Черные металлы
73	Қара металдардан жасалған бұйымдар	1 042 332,2	48,9	147 867,4	10,9	234 852,3	13,6	810 989,4	27,7	709 003,6	31,2	Изделия из черных металлов
74	Мыс және одан жасалған бұйымдар	806,7	0,0	1 324,7	0,1	666,7	0,0	1 176,6	0,0	577,9	0,0	Медь и изделия из нее

Тауар тобының коды	Өріптес елдердің, тауар топтарының атаулары	2009		2010		2011		2012		2013		Наименование страны-партнера, товарной группы
		мың АҚШ доллары	қорытындысына пайызбен	мың АҚШ доллары	қорытындысына пайызбен	мың АҚШ доллары	қорытындысына пайызбен	мың АҚШ доллары	қорытындысына пайызбен	мың АҚШ доллары	қорытындысына пайызбен	
Код товарной группы		тыс. долларов США	в процентах к итогу	тыс. долларов США	в процентах к итогу	тыс. долларов США	в процентах к итогу	тыс. долларов США	в процентах к итогу	тыс. долларов США	в процентах к итогу	
75	Никель және одан жасалған бұйымдар	3,7	0,0	1,5	0,0			2,4	0,0	5,0	0,0	Никель и изделия из него
76	Алюминий және одан жасалған бұйымдар	8 104,0	0,4	5 908,7	0,4	4 689,4	0,3	2 182,9	0,1	8 068,9	0,4	Алюминий и изделия из него
78	Қорғасын және одан жасалатын бұйымдар	372,2	0,0	286,3	0,0	0,3	0,0	0,4	0,0			Свинец и изделия из него
79	Қорғасын және одан жасалатын бұйымдар	3,9	0,0							1,0	0,0	Цинк и изделия из него
80	Қалайы және одан жасалатын бұйымдар	0,0	0,0							0,2	0,0	Олово и изделия из него
81	Өзге де қымбат бағалы емес металдар; металл қышы; олардан жасалатын бұйымдар	13,0	0,0	5,2	0,0	14,6	0,0	7,2	0,0	27,0	0,0	Прочие недргоценные металлы; металлокерамика; изделия из них
82	Қымбат бағалы емес металдардан жасалған құрал-жабдықтар, керек-жарақтар, пышақ бұйымдары, қасықтар және шанышқылар; олардың қымбат бағалы емес металдардан жасалған бөліктері	1 466,4	0,1	2 518,6	0,2	1 807,6	0,1	2 476,9	0,1	2 633,1	0,1	Инструменты, приспособления, ножевые изделия, ложки и вилки из недргоценных металлов; их части из недргоценных металлов
83	Қымбат бағалы емес металдардан жасалған өзге де бұйымдар	4 053,1	0,2	2 516,1	0,2	3 111,5	0,2	3 082,2	0,1	4 928,5	0,2	Прочие изделия из недргоценных металлов
84	Ядролық реакторлар, қазандар, жабдықтар мен механикалық құрылғылар; олардың бөліктері	177 896,9	8,3	160 103,5	11,8	176 630,6	10,2	230 719,7	7,9	208 009,2	9,2	Реакторы ядерные, котлы, оборудование и механические устройства; их части
85	Электр машинкалары мен жабдықтар, олардың бөліктері; дыбыс жазғыш және дыбыс шығарғыш аппараттар, телевизиялық бейнені мен дыбысты жазуға және шығаруға арналған аппараттар, олардың бөліктері мен керек-жарақтары	121 712,1	5,7	110 600,2	8,1	138 274,6	8,0	128 015,1	4,4	91 358,1	4,0	Электрические машины и оборудование, их части; звукозаписывающая и звуковоспроизводящая аппаратура, аппаратура для записи и воспроизведения телевизионного изображения и звука, их части и принадлежности

Тауар тобының коды	Әріптес елдердің, тауар топтарының атаулары	2009		2010		2011		2012		2013		Наименование страны-партнера, товарной группы
		мың АҚШ доллары	қорытын-дысына пайызбен	мың АҚШ доллары	қорытын-дысына пайызбен	мың АҚШ доллары	қорытын-дысына пайызбен	мың АҚШ доллары	қорытын-дысына пайызбен	мың АҚШ доллары	қорытын-дысына пайызбен	
Код товарной группы		тыс. долларов США	в процентах к итогу	тыс. долларов США	в процентах к итогу	тыс. долларов США	в процентах к итогу	тыс. долларов США	в процентах к итогу	тыс. долларов США	в процентах к итогу	
86	Темір жол локомотивтері немесе трамвайдың моторлы вагондары, жылжымалы құрам және олардың бөліктері; жол жабдықтары мен темір жолдарға немесе трамвай жолдарына арналған құрылғылар және олардың бөліктері; барлық түрдегі механикалық (электромеханикалықты қоса)	215 569,0	10,1	283 375,9	20,8	401 655,3	23,3	806 831,9	27,5	348 805,9	15,4	Железнодорожные локомотивы или моторные вагоны трамвая, подвижной состав и их части; путевое оборудование и устройства для железных дорог или трамвайных путей и их части; механическое (включая электромеханическое) сигнальное оборудование всех видов
87	Теміржол немесе трамвай жылжымалы құрамынан басқа, жермен жүретін көлік құралдары және олардың бөліктері мен керек-жарақтары	14 324,3	0,7	11 201,0	0,8	16 121,6	0,9	21 963,1	0,7	28 665,0	1,3	Средства наземного транспорта, кроме железнодорожного или трамвайного подвижного состава, и их части и принадлежности
88	Ұшу аппараттары, ғарыш аппараттары және олардың бөлшектері	513,7	0,0	2 081,0	0,2	52,5	0,0	293,7	0,0	28 334,4	1,2	Летательные аппараты, космические аппараты, и их части
89	Кемелер, қайықтар және жүзгіш конструкциялар	1 508,8	0,1	5 970,5	0,4	663,1	0,0	1 965,3	0,1	1 220,6	0,1	Суда, лодки и плавучие конструкции
90	Оптикалық, фотографиялық, кинематографиялық, өлшеу, бақылау, дәл өлшеу, медициналық немесе хирургиялық құрал-жабдықтар мен аппараттар; олардың бөліктері мен керек-жарақтары	4 979,5	0,2	8 553,7	0,6	9 854,8	0,6	23 185,1	0,8	12 950,6	0,6	Инструменты и аппараты оптические, фотографические, кинематографические, измерительные, контрольные, прецизионные, медицинские или хирургические; их части и принадлежности
91	Барлық түрдегі сағаттар және олардың бөлшектері	0,2	0,0	3,1	0,0	3,3	0,0	8,6	0,0	7,2	0,0	Часы всех видов и их части
92	Музыкалық аспаптар; олардың бөлшектері мен керек-жарақтары	1,2	0,0	9,9	0,0	0,2	0,0	34,3	0,0	0,6	0,0	Инструменты музыкальные; их части и принадлежности

Тауар тобының коды	Өріптес елдердің, тауар топтарының атаулары	2009		2010		2011		2012		2013		Наименование страны-партнера, товарной группы
		мың АҚШ доллары	қорытындысына пайызбен	мың АҚШ доллары	қорытындысына пайызбен	мың АҚШ доллары	қорытындысына пайызбен	мың АҚШ доллары	қорытындысына пайызбен	мың АҚШ доллары	қорытындысына пайызбен	
Код товарной группы		тыс. долларов США	в процентах к итогу	тыс. долларов США	в процентах к итогу	тыс. долларов США	в процентах к итогу	тыс. долларов США	в процентах к итогу	тыс. долларов США	в процентах к итогу	
94	Жиһаз; төсек керек-жарақтары, матрацтар, матрацтық негіздері, диван жастықтары және ұқсас жиһаздық керек-жарақтары; басқа жерде аталмаған немесе енгізілмеген шамдар мен жарықтандыру жабдықтары; аты немесе атауы немесе мекен-жайы көрсетілген	34 205,2	1,6	45 534,9	3,3	65 647,8	3,8	91 964,6	3,1	88 420,6	3,9	Мебель; постельные принадлежности, матрацы, основы матрацные, набивные принадлежности мебели; лампы и осветительное оборудование, световые вывески, световые таблички и аналогичные изделия, сборные строительные конструкции
95	Ойыншықтар, ойындар және спорт мүкәммәлі; олардың бөлшектері мен керек-жарақтары	609,6	0,0	697,8	0,1	634,5	0,0	957,7	0,0	1 772,4	0,1	Игрушки, игры и спортивный инвентарь; их части и принадлежности
96	Әртүрлі дайын бұйымдар	103,5	0,0	139,6	0,0	96,7	0,0	6 887,2	0,2	7 884,3	0,3	Разные готовые изделия
97	Өнер шығармалары, коллекциялық заттар және антиквариат			3,1	0,0			12,5	0,0	7,8	0,0	Произведения искусства, предметы коллекционирования и антиквариат
99	Өзгелері	810,0	0,0	1 031,8	0,1	6 715,8	0,4	24 612,3	0,8	30 966,6	1,4	Прочие

**Негізгі сауда серіктестері бөлінісіндегі жекелеген тауарлар экспорты (экспорттың жалпы көлемінде аса үлкен үлес салмақ алатын)
Экспорт отдельных товаров (занимающих наибольший удельный вес в общем объеме экспорта) в разрезе основных торговых партнеров**

КО СЭКТН коды	Тауардың атауы, өлшем бірлігі, жеткізілетін елі	2009		2010		2011		2012		2013		Наименование товара, единицы измерения, страны назначения
		көлемі	мың АҚШ доллары	көлемі	мың АҚШ доллары	көлемі	мың АҚШ доллары	көлемі	мың АҚШ доллары	көлемі	мың АҚШ доллары	
Код ТНВЭД ТС		количество	тыс. долларов США	количество	тыс. долларов США	количество	тыс. долларов США	количество	тыс. долларов США	количество	тыс. долларов США	
0201-0208	Ет және жаңа сойылған, суытылған, мұздатылған тағамдық қосымша өнімдер, тонна	111,1	271,5	1 774,5	2 676,2	659,1	3 249,3	1 603,5	4 088,1	3 020,3	8 163,3	Мясо и субпродукты свежие, мороженые и охлажденные, тонн
	ТМД елдері	111,1	271,4	1 440,0	909,6	289,7	733,6	1 603,5	4 088,1	3 020,3	8 163,3	Страны СНГ
	Қырғызстан	2,6	2,3	1 260,0	810,6			10,1	24,8			Киргизстан
	Ресей	59,9	220,7			289,7	733,6	1 593,4	4 063,3	3 001,3	8 151,3	Россия
	Тәжікстан	48,5	48,4							19,0	12,0	Таджикистан
	Түркіменстан			180,0	99,0							Туркмения
	Әлемнің басқа елдері	0,0	0,0	334,5	1 766,6	369,4	2 515,8					Остальные страны мира
	Ирак			8,6	35,0	16,0	60,8					Ирак
	Иран			311,0	1 717,6	353,4	2 455,0					Иран
	Катар			4,9	10,3							Катар
	БАӘ	0,0	0,0									ОАЭ
	Пакистан			10,0	3,7							Пакистан
1001	Бидай және меслин, тонна	3 229 020,1	632 851,5	5 111 215,3	927 386,9	2 890 190,1	609 006,6	7 384 224,0	1 580 705,5	5 100 186,7	1 253 937,3	Пшеница и меслин, тонн
	ТМД елдері	1 344 537,1	253 330,8	2 477 587,0	433 073,7	1 911 453,0	378 207,9	3 400 397,1	667 570,0	3 831 518,7	910 718,1	Страны СНГ
	Әзербайжан	255 463,1	39 375,2	1 335 310,4	230 154,8	552 235,7	107 981,4	1 040 182,3	218 450,0	931 143,4	248 954,1	Азербайджан
	Беларусь	2 000,0	496,0			13 514,5	2 673,0	49 507,5	11 458,8	19 735,6	6 278,6	Беларусь
	Қырғызстан	323 206,4	56 346,7	354 729,6	61 503,1	269 484,4	60 319,4	444 413,6	93 477,1	339 498,7	78 343,0	Киргизстан
	Ресей	111 647,4	28 387,4	107 492,0	25 375,9	121 554,7	28 365,4	506 619,8	94 821,7	1 138 377,0	295 303,5	Россия
	Тәжікстан	371 848,2	61 697,6	452 642,6	78 461,2	452 636,4	95 742,4	748 553,0	157 865,5	654 631,7	160 955,2	Таджикистан
	Түркіменстан	116 718,0	40 445,2	68,0	10,9	195,0	39,0					Туркмения
	Өзбекстан	163 653,8	26 582,7	225 106,4	37 026,4	487 521,5	80 153,5	611 120,9	91 496,9	748 132,4	120 883,7	Узбекистан
	Украина			2 238,0	541,5	14 310,9	2 933,7					Украина
	Әлемнің басқа елдері	1 884 483,1	379 520,7	2 633 628,3	494 313,1	978 734,7	230 798,0	3 983 826,9	913 135,5	1 268 668,0	343 219,2	Остальные страны мира
	Албания					10 350,5	3 492,5	6 549,1	1 414,6			Албания
	Ауғанстан	316 105,5	67 796,5	82 498,4	13 211,9	82 789,4	17 001,0	54 876,7	11 878,9	33 524,3	6 984,2	Афганистан
	Бангладеш			58 246,0	7 704,4							Бангладеш
	Виргин аралдары (Британия)					6 038,7	1 637,8	2 657,8	797,3			Виргинские острова (Британия)

КО СЭҚТН коды	Тауардың атауы, өлшем бірлігі, жеткізілетін елі	2009		2010		2011		2012		2013		Наименование товара, единицы измерения, страны назначения
		көлемі	мың АҚШ доллары	көлемі	мың АҚШ доллары	көлемі	мың АҚШ доллары	көлемі	мың АҚШ доллары	көлемі	мың АҚШ доллары	
Код ТНВЭД ТС		количество	тыс. долларов США	количество	тыс. долларов США	количество	тыс. долларов США	количество	тыс. долларов США	количество	тыс. долларов США	
	Вьетнам					480,0	115,2	4 000,0	900,0			Вьетнам
	Германия			48 820,2	11 238,6	8 125,5	2 248,4	74 864,6	16 549,5	25 000,0	5 440,0	Германия
	Греция	74 587,2	17 046,1	79 458,7	19 189,4	49 763,8	14 314,0	100 790,6	25 946,0	3 000,0	825,0	Греция
	Грузия	78 526,4	12 249,8	264 826,4	49 964,9	233 606,7	49 521,8	440 009,8	100 376,3	172 697,4	46 086,1	Грузия
	Дания	5 970,1	1 249,9	538,2	48,4							Дания
	Египет			467 375,7	72 676,6	171 298,0	34 970,1	144 400,6	33 152,0			Египет
	Йемен							337 556,8	79 715,8			Йемен
	Израиль			9 071,9	1 452,0							Израиль
	Иордания							24 204,0	5 805,8			Иордания
	Иран	735 549,8	144 011,7	466 117,9	78 384,0	40 203,4	7 131,6	627 230,9	151 569,0	615 536,8	164 977,0	Иран
	Испания							14 923,9	3 357,9			Испания
	Италия	63 541,7	13 933,7	48 968,6	9 385,3	19 016,3	6 254,1	63 113,9	18 939,0			Италия
	Қытай	24,0	6,7	45 539,7	8 266,0	13 465,1	2 875,7	199 293,4	42 638,5	124 357,2	34 145,5	Китай
	Латвия			70,0	25,2	15 025,0	3 524,8	15 000,0	3 880,6	2 820,0	987,0	Латвия
	Ливан			5 931,9	1 133,0					8 000,0	2 210,0	Ливан
	Ливия			43 577,7	9 878,9			15 706,2	3 257,9			Ливия
	Литва					1 708,0	170,8	77 189,7	14 423,2			Литва
	Малайзия			539,9	102,6	700,0	215,6	353,3	108,8			Малайзия
	Монғолия	60,0	18,6	780,0	207,6							Монголия
	Нидерланды	1 183,0	283,9			3 000,0	1 155,0	2 275,0	932,7	445,2	119,5	Нидерланды
	Норвегия	21 751,2	5 382,3	6 225,0	1 187,3			1 360,0	253,0			Норвегия
	БАӘ			4 857,9	816,8	68 975,4	18 422,2	309 977,4	68 488,7	16 840,9	3 715,3	ОАЭ
	Польша	25 481,2	5 987,5	13 133,2	3 125,7	2 630,3	828,5	11 042,0	3 564,0	5 500,0	2 097,7	Польша
	Португалия							5 469,6	1 640,9			Португалия
	Корея Республикасы			0,3	0,2				0,1			Республика Корея
	Сауд Аравиясы			52 237,7	7 835,7							Саудовская Аравия
	Сирия			5 995,2	877,2							Сирия
	Біріккен Корольдік	90 624,4	23 355,0	22 667,9	6 852,9	25 547,3	7 976,8	31 488,9	10 047,4			Соединенное Королевство
	Судан			40 127,2	5 928,5			345 967,8	81 550,9			Судан
	Танзания			43 455,4	6 254,6							Танзания
	Түркия	439 996,8	82 737,4	727 443,9	156 413,9	190 183,7	48 570,8	986 674,4	211 318,3	177 111,6	50 332,6	Турция
	Финляндия	7 200,0	1 604,8			1 440,0	504,7					Финляндия
	Франция			0,0	0,2							Франция
	Швейцария	13 979,6	2 032,2	14 945,0	3 259,8							Швейцария

Жалғасы

Продолжение

КО СЭКТН коды	Тауардың атауы, өлшем бірлігі, жеткізілетін елі	2009		2010		2011		2012		2013		Наименование товара, единицы измерения, страны назначения
		көлемі	мың АҚШ доллары	көлемі	мың АҚШ доллары	көлемі	мың АҚШ доллары	көлемі	мың АҚШ доллары	көлемі	мың АҚШ доллары	
Код ТНВЭД ТС		количество	тыс. долларов США	количество	тыс. долларов США	количество	тыс. долларов США	количество	тыс. долларов США	количество	тыс. долларов США	
1003	Швеция	9 902,3	1 824,5	80 178,6	18 891,8	34 387,6	9 866,5	86 850,5	20 628,4	83 834,7	25 299,3	Швеция
	Жапония	0,0	0,1							0,1	0,0	Япония
	Арпа, тонна	336 107,0	39 054,2	376 034,8	51 801,5	521 415,3	111 017,2	322 126,9	71 289,0	246 090,0	60 329,5	Ячмень, тонн
	ТМД елдері	59 486,9	5 885,4	104 806,4	14 547,6	127 931,7	23 298,1	76 234,9	11 257,2	78 239,0	15 373,3	Страны СНГ
	Өзербайжан	1 100,0	110,0	82 216,4	11 440,6	35 754,9	7 531,5	10 017,6	1 863,3	20 767,0	4 621,2	Азербайджан
	Қырғызстан	15 147,4	1 529,7	2 147,0	391,0	8 851,5	1 644,9	15 505,0	2 058,4	1 827,7	342,7	Киргизстан
	Ресей	28 750,9	2 881,3	2 882,0	370,7	2 564,5	803,1	440,0	50,3	36 445,5	7 036,5	Россия
	Тәжікстан	7 049,1	590,0	6 317,5	826,7	17 426,0	2 439,4	13 091,1	1 896,7	1 948,9	290,5	Таджикистан
	Түрікменстан	300,0	40,5									Туркмения
	Өзбекстан	7 139,6	733,9	11 243,5	1 518,7	63 334,7	10 879,1	37 181,2	5 388,5	17 249,9	3 082,4	Узбекистан
	Әлемнің басқа елдері	276 620,1	33 168,8	271 228,4	37 253,9	393 483,6	87 719,1	245 892,0	60 031,8	167 851,0	44 956,2	Остальные страны мира
	Ауғанстан	21 912,7	3 019,3	3 109,4	370,8	31 004,9	6 125,2	3 563,0	685,3			Афганистан
	Грузия	1 075,6	136,5	2 018,2	247,1	1 418,4	298,7	148,0	23,8	1 802,4	346,0	Грузия
	Израиль									2 948,0	610,2	Израиль
	Иордания									15 390,3	3 232,0	Иордания
	Иран	253 282,8	29 949,1	223 000,4	31 090,1	361 060,3	81 295,2	242 181,0	59 322,7	121 643,8	35 132,0	Иран
	Ливия			11 744,8	1 208,2					24 266,6	5 096,0	Ливия
1006	Монғолия	349,1	63,9									Монголия
	БАӘ									1 800,0	540,0	ОАЭ
	Сауд Аравиясы			12 236,5	2 291,4							Саудовская Аравия
	Түркия			19 119,2	2 046,4							Турция
	Күріш, тонна	6 430,8	3 148,3	47 454,3	25 545,1	62 211,1	33 091,5	46 074,6	15 619,2	53 593,2	20 824,2	Рис, тонн
	ТМД елдері	4 640,2	2 198,0	46 804,8	25 227,1	57 749,5	28 531,4	45 946,6	15 578,2	53 480,0	20 783,9	Страны СНГ
	Өзербайжан			1 216,0	679,1	2 693,0	1 670,0	192,0	46,1	512,0	152,3	Азербайджан
	Беларусь	760,0	402,3	408,0	142,7							Беларусь
	Қырғызстан	86,6	57,1	8 422,1	6 391,5	8 563,4	3 056,3	13 356,3	4 551,8	12 499,3	4 514,9	Киргизстан
	Молдова			64,0	17,9	21,0	13,0					Молдова
	Ресей	2 150,4	598,0	17 027,1	5 209,5	11 945,6	3 625,0	19 704,5	4 912,1	21 583,6	5 483,7	Россия
	Тәжікстан			187,0	110,6	5 766,0	2 892,7	5 325,8	2 196,6	10 693,4	4 945,2	Таджикистан
	Түркіменстан	267,1	255,6	18 570,7	12 169,8	23 044,6	16 106,3	4 872,7	3 346,3	7 851,8	5 568,3	Туркмения
	Өзбекстан	544,0	435,2	846,0	485,3	4 756,0	781,5	2 495,3	525,3			Узбекистан
	Украина	832,0	449,8	64,0	20,7	960,0	386,6			340,0	119,4	Украина
	Әлемнің басқа елдері	1 790,6	950,3	649,5	318,0	4 461,7	4 560,1	128,0	41,0	113,2	40,4	Остальные страны мира
	Ауғанстан					3 312,7	3 952,4	128,0	41,0			Афганистан
	Грузия					67,0	30,7					Грузия

Жалғасы

Продолжение

КО СЭҚТН коды	Тауардың атауы, өлшем бірлігі, жеткізілетін елі	2009		2010		2011		2012		2013		Наименование товара, единицы измерения, страны назначения
		көлемі	мың АҚШ доллары	көлемі	мың АҚШ доллары	көлемі	мың АҚШ доллары	көлемі	мың АҚШ доллары	көлемі	мың АҚШ доллары	
Код ТНВЭД ТС		количество	тыс. долларов США	количество	тыс. долларов США	количество	тыс. долларов США	количество	тыс. долларов США	количество	тыс. долларов США	
1101	Италия	1 790,3	950,0	581,5	270,3	442,0	202,6					Италия
	Қытай	0,2	0,3									Китай
	Монғолия			68,0	47,8					3,2	4,1	Монголия
	Түркия					640,0	374,4			110,0	36,3	Турция
	Бидай немесе қара бидай ұны, тонна	2 247 828,4	574 450,0	2 297 889,8	536 169,4	1 901 847,1	551 191,6	2 218 563,2	600 632,4	1 875 851,4	580 232,6	Мука пшеничная или пшенично-ржаная, тонн
	ТМД елдері	1 366 033,3	330 546,9	1 496 048,3	341 544,4	1 540 643,2	443 845,0	1 702 847,1	425 621,2	1 447 289,7	431 340,0	Страны СНГ
	Әзербайжан			1 701,5	665,1	136,0	63,2	833,5	229,9	40,0	22,0	Азербайджан
	Армения									1,0	0,6	Армения
	Беларусь			120,0	49,2			19,5	6,2			Беларусь
	Қырғызстан	55 961,6	15 161,4	23 819,3	6 677,9	99 020,8	28 372,0	111 512,6	28 728,0	133 671,3	38 900,4	Киргизстан
	Молдова			265,0	118,7	464,0	277,4	1 321,0	582,2	961,0	566,4	Молдова
	Ресей	713,5	168,6	5 269,2	1 396,7	258,0	81,1	4 488,4	1 287,2	44 954,3	16 315,3	Россия
	Тәжікстан	364 312,3	87 479,6	366 272,3	87 156,8	310 103,3	91 803,0	299 220,6	84 936,0	231 666,9	78 598,7	Таджикистан
	Түркіменстан	20 015,4	6 722,8	47 727,8	15 230,9	32 045,4	12 048,6	63 393,0	24 184,3	52 077,6	23 883,0	Туркмения
	Өзбекстан	925 021,5	221 009,0	1 050 279,1	230 120,1	1 098 615,7	311 199,7	1 222 058,5	285 667,4	983 917,6	273 053,4	Узбекистан
	Украина	9,0	5,6	594,0	129,2							Украина
	Әлемнің басқа елдері	881 795,2	243 903,1	801 841,5	194 625,0	361 203,9	107 346,6	515 716,1	175 011,2	428 561,7	148 892,6	Остальные страны мира
	Ауғанстан	872 131,0	240 610,7	789 879,8	190 662,4	354 414,2	104 497,9	506 787,6	171 406,8	420 563,6	144 734,2	Афганистан
	Германия									0,0	0,1	Германия
	Грузия	192,0	63,4	68,0	27,3			50,0	35,2	1 199,2	561,6	Грузия
	Ирак			200,0	48,9			20,0	5,1			Ирак
	Иран			300,0	71,4	204,0	57,5					Иран
	Қытай	0,2	0,1	1 012,0	203,9	82,0	20,8	60,0	16,2			Китай
	Корея (КХДР)							780,0	381,6			Корея (КНДР)
	Литва					41,7	16,2					Литва
	Монғолия	9 472,0	3 228,8	8 996,0	3 226,6	6 462,0	2 754,1	7 961,5	3 147,7	6 798,9	3 596,5	Монголия
	БАӘ	0,0	0,1	1 345,8	371,8				0,6	0,0	0,2	ОАЭ
	Корея Республикасы			40,0	12,7			57,0	18,0			Республика Корея
	Жапония	0,0	0,0									Япония
2505	Боялған немесе боялмаған, 26-топтағы металды құмдардан басқа барлық түрдегі табиғи құмдар, тонна	195 443,6	1 935,3	88 910,4	1 196,7	12 346,3	346,0	10 249,3	366,2	34 958,2	1 221,8	Пески природные всех видов, окрашенные или неокрашенные, кроме металлоносных песков группы 26, тонн

Жалғасы

Продолжение

КО СЭКТН коды	Тауардың атауы, өлшем бірлігі, жеткізілетін елі	2009		2010		2011		2012		2013		Наименование товара, единицы измерения, страны назначения
		көлемі	мың АҚШ доллары	көлемі	мың АҚШ доллары	көлемі	мың АҚШ доллары	көлемі	мың АҚШ доллары	көлемі	мың АҚШ доллары	
Код ТНВЭД ТС		количество	тыс. долларов США	количество	тыс. долларов США	количество	тыс. долларов США	количество	тыс. долларов США	количество	тыс. долларов США	
2510	ТМД елдері	195 443,2	1 916,2	88 863,4	1 156,3	12 343,9	343,3	10 186,2	343,9	34 957,8	1 221,0	Страны СНГ
	Өзербайжан			0,7	0,1	1,3	0,2					Азербайджан
	Қырғызстан	6 975,2	169,3	3 905,0	137,2	7 301,0	202,8	3 190,7	97,1	4 864,9	130,6	Киргизстан
	Ресей	185 089,0	1 669,1	78 704,7	894,2	1 154,6	28,8	1 156,5	13,4	26 142,7	822,4	Россия
	Тәжікстан					0,1	0,1	30,0	4,1			Таджикистан
	Түркіменстан							98,0	68,6	55,1	156,1	Туркмения
	Өзбекстан	3 379,0	77,8	6 253,0	124,8	3 887,0	110,6	5 711,0	160,7	3 895,1	111,8	Узбекистан
	Украина					0,0	0,8					Украина
	Әлемнің басқа елдері	0,5	19,1	47,0	40,4	2,4	2,7	63,1	22,3	0,4	0,8	Остальные страны мира
	Германия			0,1	0,2	0,1	1,9					Германия
	Дания	0,0	0,4	0,4	0,1							Дания
	Италия									0,3	0,1	Италия
	Қытай			23,1	0,7			63,0	22,1			Китай
	Колумбия			23,2	35,1							Колумбия
	Норвегия									0,0	0,1	Норвегия
	БАӘ									0,1	0,3	ОАЭ
	Словения					0,0	0,2					Словения
	Біріккен Корольдік	0,4	18,1	0,1	4,4					0,0	0,2	Соединенное Королевство
	АҚШ	0,0	0,7			2,0	0,0		0,1			США
	Түркия							0,1	0,1	0,0	0,1	Турция
	Франция					0,3	0,6					Франция
	Табиғи кальций фосфаты, табиғи алюминий кальций фосфаты және фосфат боры, тонна	161 719,6	8 661,2	267 154,9	14 958,7	360 444,7	26 459,0	407 832,4	24 965,7	242 084,2	14 189,5	Фосфаты кальция природные, фосфаты алюминиево- кальциевые природные и мел фосфатный, тонн
	ТМД елдері	161 668,6	8 653,0	267 148,8	14 958,5	360 444,7	26 459,0	407 832,3	24 964,4	241 941,2	14 169,5	Страны СНГ
	Беларусь							3 240,0	508,7			Беларусь
	Ресей	60 006,7	4 086,6	142 579,0	9 602,0	249 831,7	20 105,2	289 597,3	16 500,9	139 972,4	9 094,1	Россия
	Түркіменстан	90 071,5	3 873,1	84 928,5	3 651,9	82 096,1	3 565,2	114 995,0	7 954,8	40 002,0	1 968,7	Туркмения
	Өзбекстан			39 641,3	1 704,6	2 972,9	133,8			61 966,8	3 106,7	Узбекистан
	Украина	11 590,4	693,3			25 544,0	2 654,8					Украина
	Әлемнің басқа елдері	51,0	8,2	6,1	0,2	0,0	0,0	0,1	1,3	143,0	20,1	Остальные страны мира
	Бельгия	1,0	0,0	5,3	0,2							Бельгия

Жалғасы

Продолжение

КО СЭҚТН коды	Тауардың атауы, өлшем бірлігі, жеткізілетін елі	2009		2010		2011		2012		2013		Наименование товара, единицы измерения, страны назначения
		көлемі	мың АҚШ доллары	көлемі	мың АҚШ доллары	көлемі	мың АҚШ доллары	көлемі	мың АҚШ доллары	көлемі	мың АҚШ доллары	
Код ТНВЭД ТС		количество	тыс. долларов США	количество	тыс. долларов США	количество	тыс. долларов США	количество	тыс. долларов США	количество	тыс. долларов США	
2520	Қытай					0,0	0,0			5,0	3,4	Китай
	Польша							0,1	1,3			Польша
	Словакия	48,0	8,1									Словакия
	АҚШ	2,0	0,1	0,9	0,0							США
	Эстония									138,0	16,6	Эстония
	Ғаныш; ангидрит; боялмаған немесе боялған, құрамында шағын мөлшерде жеделдеткіштерді немесе алмастырғыштар бар немесе жоқ тұтқыр (ғаныш кальцийленген ғанышты немесе кальций сульфатын білдіретін), тонна	29 059,8	1 460,1	26 787,7	2 032,9	39 417,3	3 453,6	47 580,1	4 387,3	44 049,1	5 315,2	Гипс; ангидрит; гипсовые вяжущие (представляющие собой кальцинированный гипс или сульфат кальция), окрашенные или неокрашенные, содержащие или не содержащие небольшие количества ускорителей или замедлителей, тонн
	ТМД елдері	29 059,4	1 459,9	26 787,0	2 031,7	39 414,3	3 453,1	47 579,7	4 387,1	44 048,9	5 314,8	Страны СНГ
	Әзербайжан					0,0	0,1					Азербайджан
	Қырғызстан	23 765,6	525,0	19 294,2	561,8	28 371,8	1 407,8	37 764,0	2 132,6	32 285,9	2 394,9	Киргизстан
	Ресей	1 394,8	112,9	1 207,9	97,5	2 066,3	212,7	803,3	100,2	960,5	94,3	Россия
	Тәжікстан	3 491,9	734,9	6 182,5	1 345,2	8 968,0	1 830,0	9 001,9	2 151,7	10 801,6	2 825,6	Таджикистан
	Түркіменстан	343,1	71,1	102,4	27,2	8,3	2,5	10,5	2,6			Туркмения
	Өзбекстан	64,0	16,1							1,0	0,0	Узбекистан
	Әлемнің басқа елдері	0,4	0,2	0,7	1,2	3,0	0,5	0,4	0,2	0,2	0,4	Остальные страны мира
	Германия	0,4	0,2	0,4	0,5	3,0	0,5	0,4	0,2	0,2	0,4	Германия
	Қытай			0,1	0,6							Китай
	Корея (КХДР)			0,0	0,1							Корея (КНДР)
	Монғолия			0,2	0,0							Монголия
	Түркия									0,0	0,0	Турция
	Франция	0,0	0,0									Франция

Жалғасы

Продолжение

КО СЭКТН коды	Тауардың атауы, өлшем бірлігі, жеткізілетін елі	2009		2010		2011		2012		2013		Наименование товара, единицы измерения, страны назначения
		көлемі	мың АҚШ доллары	көлемі	мың АҚШ доллары	көлемі	мың АҚШ доллары	көлемі	мың АҚШ доллары	көлемі	мың АҚШ доллары	
Код ТНВЭД ТС		количество	тыс. долларов США	количество	тыс. долларов США	количество	тыс. долларов США	количество	тыс. долларов США	количество	тыс. долларов США	
2522	2825 тауар позициясында көрсетілген оксид және кальций гидроксидінен басқа, сөндірілмеген, сөндірілген және гидравликалық әк, тонна	5 425,2	509,0	6 784,8	624,5	11 695,1	1 167,9	11 112,4	1 054,7	20 795,3	1 969,1	Известь негашеная, гашеная и гидравлическая, кроме оксида и гидроксида кальция, указанных в товарной позиции 2825, тонн
	ТМД елдері	5 425,2	509,0	6 784,7	624,4	11 695,0	1 167,9	11 112,4	1 054,7	20 795,3	1 969,1	Страны СНГ
	Әзербайжан			15,0	7,8			23,4	5,6			Азербайджан
	Қырғызстан	5 425,2	509,0	5 361,4	517,2	11 344,0	1 134,8	10 268,0	993,3	16 385,2	1 635,9	Киргизстан
	Ресей			138,0	26,6			500,0	36,0	3 492,2	269,7	Россия
	Тәжікстан			1 262,3	70,5	268,0	14,3	317,2	18,5	917,8	63,5	Таджикистан
	Түркіменстан			2,0	2,0	9,0	11,0	3,8	1,3			Туркмения
	Өзбекстан			6,0	0,3	74,0	7,8					Узбекистан
	Әлемнің басқа елдері			0,1	0,0	0,1	0,0					Остальные страны мира
	Германия					0,1	0,0					Германия
	Монғолия			0,1	0,0							Монголия
2523	Боялмаған немесе боялған, дайын немесе клинкер нысанындағы портландцемент, балшықты-топырақты цемент, қож цемент, суперсульфатты цемент және ұқсас гидравликалық цементтер, тонна	32 862,1	2 400,8	198 331,8	16 147,6	244 125,5	18 950,6	216 703,4	17 805,4	229 483,1	19 941,4	Портландцемент, цемент глиноземистый, цемент шлаковый, цемент суперсульфатный и аналогичные гидравлические цементы, неокрашенные или окрашенные, готовые или в форме клинкеров, тонн
	ТМД елдері	32 861,8	2 399,7	198 325,3	16 141,7	244 125,4	18 949,1	216 203,2	17 745,8	228 695,0	19 855,0	Страны СНГ
	Әзербайжан			0,0	0,1	0,0	0,1					Азербайджан
	Қырғызстан	580,0	200,8	21 305,3	1 613,2	27 603,3	2 307,0	25 350,3	2 336,9	33 365,0	2 902,5	Киргизстан
	Ресей	24 292,0	1 580,7	8 214,1	450,3	3 585,0	211,1	55 827,4	4 733,0	97 439,9	8 404,0	Россия
	Тәжікстан	7 989,8	618,2	168 546,0	13 931,0	212 361,1	16 223,0	135 023,5	10 673,3	97 810,1	8 493,6	Таджикистан
	Түркіменстан			260,0	147,1	420,0	168,0					Туркмения
	Өзбекстан					156,0	39,9	2,0	2,6	80,0	54,9	Узбекистан
	Әлемнің басқа елдері	0,3	1,1	6,5	5,9	0,1	1,5	500,2	59,6	788,0	86,5	Остальные страны мира

Жалғасы

Продолжение

КО СЭКТН коды	Тауардың атауы, өлшем бірлігі, жеткізілетін елі	2009		2010		2011		2012		2013		Наименование товара, единицы измерения, страны назначения
		көлемі	мың АҚШ доллары	көлемі	мың АҚШ доллары	көлемі	мың АҚШ доллары	көлемі	мың АҚШ доллары	көлемі	мың АҚШ доллары	
Код ТНВЭД ТС		количество	тыс. долларов США	количество	тыс. долларов США	количество	тыс. долларов США	количество	тыс. долларов США	количество	тыс. долларов США	
2524	Ауғанстан							500,0	57,9	500,0	50,0	Афганистан
	Германия			0,1	4,3							Германия
	Италия			0,0	0,0			0,1	1,0			Италия
	Қытай	0,1	0,0							288,0	36,4	Китай
	Малайзия							0,1	0,7			Малайзия
	Монғолия			6,3	0,6							Монголия
	БАӘ									0,0	0,0	ОАЭ
	Словения					0,0	0,4					Словения
	Біріккен Корольдік			0,0	0,2							Соединенное Королевство
	АҚШ	0,1	0,7	0,0	0,6							США
	Түркия					0,1	1,0			0,0	0,1	Турция
	Франция	0,1	0,0	0,0	0,1	0,0	0,1					Франция
	Швейцария	0,0	0,3									Швейцария
	Асбест, тонна	189 813,2	48 036,6	215 592,2	53 874,5	165 782,8	46 652,4	235 482,3	81 194,3	176 200,8	69 507,2	Асбест, тонн
	ТМД елдері	97 758,7	25 670,6	91 224,9	24 152,3	72 625,0	20 954,7	103 786,0	35 650,5	80 259,3	30 741,9	Страны СНГ
	Әзербайжан					318,8	85,2	637,6	222,1	573,8	234,6	Азербайджан
	Қырғызстан	127,4	47,1	6 183,8	1 658,8	5 163,5	1 589,9	8 415,4	4 552,0	7 201,8	4 309,1	Киргизстан
	Ресей					18,0	7,4					Россия
	Тәжікстан	1 083,8	285,4			187,3	63,4					Таджикистан
	Өзбекстан	83 385,0	21 983,2	65 916,2	17 564,9	53 741,3	15 518,5	75 288,9	24 518,7	56 227,5	19 960,8	Узбекистан
	Украина	13 162,5	3 354,9	19 125,0	4 928,6	13 196,3	3 690,3	19 444,1	6 357,7	16 256,3	6 237,5	Украина
	Әлемнің басқа елдері	92 054,5	22 366,0	124 367,3	29 722,2	93 157,8	25 697,7	131 696,3	45 543,8	95 941,5	38 765,3	Остальные страны мира
	Бангладеш									3 318,8	1 748,5	Бангладеш
	Вьетнам	2 550,0	1 015,9	2 295,0	917,8	1 593,8	726,4	1 823,0	993,1	2 063,3	1 226,6	Вьетнам
	Зимбабве									1 215,0	561,9	Зимбабве
	Үндістан	49 725,0	13 059,5	63 805,5	16 718,3	62 349,0	19 036,6	111 379,9	40 147,1	61 814,3	26 438,5	Индия
	Индонезия									4 448,3	2 251,3	Индонезия
	Иран	8 404,5	2 281,6	13 734,0	3 570,4							Иран
	Қытай	31 375,0	6 008,9	44 532,8	8 515,8	29 215,0	5 934,7	18 493,4	4 403,6	22 879,5	6 411,5	Китай
	Шри-Ланка									202,5	127,0	Шри-Ланка
2601	Күйдірілген пиритті қоса алғанда, темір кендері мен қойыртпалары, тонна	14 568 786,5	936 055,7	17 342 525,0	1 393 520,5	15 329 015,5	2 192 816,8	15 823 281,6	1 612 852,9	16 358 080,7	1 566 267,6	Руды и концентраты железные, включая обоженный пирит, тонн

Жалғасы

Продолжение

КО СЭКТН коды	Тауардың атауы, өлшем бірлігі, жеткізілетін елі	2009		2010		2011		2012		2013		Наименование товара, единицы измерения, страны назначения
		көлемі	мың АҚШ доллары	көлемі	мың АҚШ доллары	көлемі	мың АҚШ доллары	көлемі	мың АҚШ доллары	көлемі	мың АҚШ доллары	
Код ТНВЭД ТС		количество	тыс. долларов США	количество	тыс. долларов США	количество	тыс. долларов США	количество	тыс. долларов США	количество	тыс. долларов США	
2602	ТМД елдері	8 373 022,5	486 545,3	11 566 319,8	711 239,6	10 591 923,2	1 511 198,1	10 043 595,6	923 764,4	9 204 724,8	840 452,9	Страны СНГ
	Қырғызстан	24 996,5	810,5	15 458,8	672,4	5 347,0	358,2	19 515,5	928,5	37 189,3	1 799,3	Киргизстан
	Ресей	8 343 508,4	485 513,4	11 549 338,0	710 494,9	10 585 874,2	1 510 802,4	10 023 735,1	922 816,7	9 167 535,5	838 653,7	Россия
	Тәжікстан			1 523,0	72,4	702,0	37,4	345,0	19,2			Таджикистан
	Түркіменстан	4 517,5	221,4									Туркмения
	Украина	0,1	0,1									Украина
	Әлемнің басқа елдері	6 195 764,0	449 510,4	5 776 205,2	682 280,9	4 737 092,3	681 618,7	5 779 686,0	689 088,5	7 153 355,9	725 814,6	Остальные страны мира
	Германия			0,1	1,4							Германия
	Дания			0,4	2,2							Дания
	Үндістан			12,0	41,0							Индия
	Қытай	6 195 760,4	449 508,9	5 776 192,8	682 235,2	4 737 092,3	681 618,7	5 779 685,7	689 088,4	7 153 351,9	725 814,4	Китай
	Польша	0,0	0,8	0,0	1,1							Польша
	Франция	3,6	0,7					0,3	0,1	4,0	0,2	Франция
	Құрғақ өнімге қайта есептегенде құрамында салмағы 20 %-дан немесе одан да көп марганец бар темір марганец кенін және қойыртпаларын қоса алғанда, марганец кендері мен қойыртпалары, тонна	600 692,9	68 979,0	1 247 554,9	110 746,5	608 267,1	92 828,4	565 034,8	66 347,4	754 157,2	103 003,5	Руды и концентраты марганцевые, вкл. Железистые марганцевые руды и концентраты с содержанием марганца 20 мас.% или более в пересчете на сухой продукт, тонн
	ТМД елдері	441 669,9	54 874,4	1 131 714,2	95 702,9	542 442,7	86 629,3	474 226,0	58 838,0	681 644,2	96 125,5	Страны СНГ
	Ресей	423 326,9	52 041,0	1 107 483,1	92 534,2	516 443,9	80 979,5	470 172,3	56 751,8	677 229,6	94 273,2	Россия
	Өзбекстан	3 926,0	2 214,0	3 875,1	2 298,5	3 340,8	2 191,0	3 077,7	1 933,1	2 461,6	1 540,1	Узбекистан
	Украина	14 417,0	619,4	20 356,0	870,3	22 658,0	3 458,8	976,0	153,1	1 953,0	312,1	Украина
	Әлемнің басқа елдері	159 023,0	14 104,6	115 840,7	15 043,5	65 824,4	6 199,1	90 808,8	7 509,4	72 513,0	6 878,0	Остальные страны мира
	Грузия	1 860,0	379,3	10 257,3	2 112,1	3 599,7	477,2					Грузия
	Қытай	157 163,0	13 724,0	105 457,4	12 886,2	62 224,7	5 721,9	90 808,8	7 509,4	72 513,0	6 878,0	Китай
	Корея (КХДР)			126,0	44,6							Корея (КНДР)
	Польша	0,0	1,2	0,0	0,7							Польша
2608	Мырыш кендері мен қойыртпалары, тонна	219 803,1	62 502,4	341 787,9	160 099,0	328 197,3	168 299,0	272 122,7	130 402,6	272 880,3	132 685,9	Руды и концентраты цинковые, тонн
	ТМД елдері	94 637,6	36 374,4	184 993,0	92 034,6	197 816,1	97 662,1	208 389,0	103 265,6	204 382,6	101 341,3	Страны СНГ

Жалғасы

Продолжение

КО СЭҚТН коды	Тауардың атауы, өлшем бірлігі, жеткізілетін елі	2009		2010		2011		2012		2013		Наименование товара, единицы измерения, страны назначения
		көлемі	мың АҚШ доллары	көлемі	мың АҚШ доллары	көлемі	мың АҚШ доллары	көлемі	мың АҚШ доллары	көлемі	мың АҚШ доллары	
Код ТНВЭД ТС		количество	тыс. долларов США	количество	тыс. долларов США	количество	тыс. долларов США	количество	тыс. долларов США	количество	тыс. долларов США	
2610	Ресей	48 851,0	20 731,8	71 773,7	42 671,2	98 814,4	50 857,0	145 641,4	76 089,0	116 420,1	63 427,3	Россия
	Өзбекстан	45 786,6	15 642,6	113 219,3	49 363,4	99 001,7	46 805,1	62 747,6	27 176,6	87 962,5	37 914,0	Узбекистан
	Әлемнің басқа елдері	125 165,6	26 128,0	156 794,9	68 064,4	130 381,2	70 636,9	63 733,7	27 137,0	68 497,7	31 344,6	Остальные страны мира
	Қытай	125 165,6	26 128,0	156 794,9	68 064,4	130 381,2	70 636,9	63 733,7	27 137,0	68 497,7	31 344,6	Китай
	Хром кендері мен қойыртпалары, тонна	872 547,7	178 570,3	1 243 682,9	367 789,9	1 162 278,4	360 465,5	1 074 782,8	251 181,6	1 284 407,7	267 266,2	Руды и концентраты хромовые, тонн
	ТМД елдері	700 285,8	147 192,0	996 117,3	288 174,9	1 068 712,9	326 879,0	987 242,0	233 915,8	1 119 036,5	232 924,4	Страны СНГ
	Ресей	700 285,8	147 192,0	995 027,3	287 858,1	1 068 712,9	326 879,0	987 242,0	233 915,8	1 118 973,3	232 903,7	Россия
	Украина			1 090,0	316,8					63,2	20,6	Украина
	Әлемнің басқа елдері	172 261,9	31 378,2	247 565,6	79 615,0	93 565,5	33 586,5	87 540,8	17 265,8	165 371,2	34 341,8	Остальные страны мира
	Германия									79,2	25,7	Германия
2701	Қытай	171 856,8	31 264,6	246 956,6	79 378,1	93 565,5	33 586,5	87 540,8	17 265,8	165 292,0	34 316,1	Китай
	Польша	405,0	113,5	609,0	236,5							Польша
	АҚШ			0,0	0,4							США
	Финляндия	0,1	0,1									Финляндия
	Таскөмір; таскөмірден алынған кесекшелер, шекемтастар және қатты отынның ұқсас түрлері, тонна	26 261 204,3	538 608,3	32 629 398,3	953 533,7	27 780 595,2	938 814,0	30 005 115,5	752 277,1	30 821 053,2	578 852,8	Уголь каменный; брикеты, окатыши и аналогичные виды твердого топлива, полученные из каменного угля, тонн
	ТМД елдері	25 911 644,5	525 988,6	32 119 990,8	934 724,3	26 203 941,3	885 016,6	28 319 550,7	701 573,0	27 011 885,5	465 442,7	Страны СНГ
	Қырғызстан	1 087 635,2	34 409,0	1 003 331,5	31 303,9	969 101,7	30 194,6	1 277 756,3	46 199,3	1 081 802,3	43 239,2	Киргизстан
	Молдова							415,0	46,8			Молдова
	Ресей	23 760 898,6	412 016,4	30 318 061,5	797 510,7	24 614 375,1	743 059,3	26 246 978,6	534 025,8	25 349 074,7	356 568,9	Россия
	Тәжікстан			552,0	34,8	68,0	2,4	5 051,0	244,7	418,0	46,0	Таджикистан
	Өзбекстан	3 688,0	122,3	2 752,0	95,3	2 479,0	87,6	22 872,6	1 065,7	5 736,5	216,1	Узбекистан
	Украина	1 059 422,8	79 440,8	795 293,9	105 779,5	617 917,5	111 672,6	766 477,2	119 990,7	574 854,0	65 372,5	Украина
	Әлемнің басқа елдері	349 559,9	12 619,7	509 407,4	18 809,4	1 576 653,9	53 797,4	1 685 564,8	50 704,1	3 809 167,7	113 410,2	Остальные страны мира
	Австралия			403,0	37,4							Австралия
	Болгария	4 958,0	248,8	4 964,0	145,4	1 728,0	178,2	24 682,0	3 269,0			Болгария
	Үнді мұхитындағы британдық аумақ									41 244,0	2 028,4	Британская территория в Индийском океане
	Мажарстан	22 031,0	584,3	9 913,0	417,2							Венгрия
	Германия			0,0	0,8							Германия
	Греция					134 258,0	4 789,7	309 696,9	12 678,0	166 770,0	6 522,6	Греция

Жалғасы

Продолжение

КО СЭКТН коды	Тауардың атауы, өлшем бірлігі, жеткізілетін елі	2009		2010		2011		2012		2013		Наименование товара, единицы измерения, страны назначения
		көлемі	мың АҚШ доллары	көлемі	мың АҚШ доллары	көлемі	мың АҚШ доллары	көлемі	мың АҚШ доллары	көлемі	мың АҚШ доллары	
Код ТНВЭД ТС		количество	тыс. долларов США	количество	тыс. долларов США	количество	тыс. долларов США	количество	тыс. долларов США	количество	тыс. долларов США	
2709	Грузия			8 496,2	528,7			1 536,0	268,8	208,5	30,9	Грузия
	Иран			333,4	34,7							Иран
	Испания									414,0	15,7	Испания
	Италия	9 934,0	498,6							73 945,0	2 154,4	Италия
	Кипр					332 561,0	10 502,1	209 623,0	4 622,2	72 450,0	1 453,6	Кипр
	Қытай	120,0	7,2	0,3	1,5			0,1	0,5	219 278,3	27 564,4	Китай
	Латвия			6 325,5	226,6	40 079,0	1 587,4	416,0	39,0	276,0	11,8	Латвия
	Литва					71,1	19,7	95,3	4,1	3 003,0	143,3	Литва
	Норвегия	0,2	1,0									Норвегия
	Польша	296 511,5	10 477,2	295 316,0	10 595,2	238 781,7	9 812,5	285 826,5	8 189,4	62 886,0	3 311,9	Польша
	Румыния					5 908,0	174,1	37 679,0	845,8	47 609,0	1 054,8	Румыния
	Сирия							26 074,0	2 775,8			Сирия
	Біріккен Корольдік					68 996,0	1 963,4	489 948,0	10 418,9	176 365,0	5 994,0	Соединенное Королевство
	АҚШ			1,0	0,1							США
	Түркия	69,0	2,3	45 803,0	2 269,5					6 758,0	294,4	Турция
	Финляндия	15 936,0	799,8	137 852,0	4 552,2	754 271,1	24 769,7	299 988,0	7 592,6	2 765 461,0	59 127,5	Финляндия
	Франция	0,0	0,4			0,0	0,5					Франция
	Хорватия									10 164,0	394,2	Хорватия
	Жапония	0,1	0,0							162 336,0	3 308,4	Япония
	Шикі мұнай және битуминозды жыныстардан алынған шикі мұнай өнімдері, тонна	67 262 228,5	26 206 871,8	67 620 508,4	37 022 694,5	69 609 496,3	55 172 965,1	68 120 190,7	56 437 855,7	70 697 377,0	57 249 535,1	Нефть сырая и нефтепродукты сырые, полученные из битуминозных минералов, тонн
	ТМД елдері	2 594 124,7	678 230,4	2 055 952,5	753 221,2	966 004,0	761 221,6	1 136 033,0	932 378,0	780 991,3	627 412,4	Страны СНГ
	Әзербайжан					4 649,0	2 491,5					Азербайджан
	Қырғызстан	647,0	108,7					6 310,7	4 022,9	908,0	581,1	Киргизстан
	Ресей	1 783 551,0	347 259,1	1 396 194,7	372 581,9	85 983,9	46 760,2	90 115,8	51 741,7	63 799,4	29 740,2	Россия
	Өзбекстан	667 430,5	276 249,5	458 920,9	266 465,5	496 461,4	389 410,9	364 468,2	305 196,2	314 115,7	262 707,0	Узбекистан
	Украина	142 496,2	54 613,1	200 837,0	114 173,8	378 909,7	322 559,0	675 138,3	571 417,2	402 168,2	334 384,1	Украина
	Әлемнің басқа елдері	64 668 103,8	25 528 641,5	65 564 555,8	36 269 473,3	68 643 492,3	54 411 743,5	66 984 157,7	55 505 477,7	69 916 385,6	56 622 122,7	Остальные страны мира
	Австралия			8 640,5	4 444,3							Австралия
	Австрия	2 784 783,5	1 195 219,6	4 885 458,3	2 522 950,8	5 150 642,6	3 872 516,8	6 419 417,5	4 951 700,1	4 702 376,0	3 573 583,3	Австрия
	Аруба			134 933,0	76 653,1							Аруба

Жалғасы

Продолжение

КО СЭҚТН коды	Тауардың атауы, өлшем бірлігі, жеткізілетін елі	2009		2010		2011		2012		2013		Наименование товара, единицы измерения, страны назначения
		көлемі	мың АҚШ доллары	көлемі	мың АҚШ доллары	көлемі	мың АҚШ доллары	көлемі	мың АҚШ доллары	көлемі	мың АҚШ доллары	
Код ТНВЭД ТС		количество	тыс. долларов США	количество	тыс. долларов США	количество	тыс. долларов США	количество	тыс. долларов США	количество	тыс. долларов США	
	Ауғанстан					7 241,9	6 854,4			491,2	387,5	Афганистан
	Бельгия					49 000,0	33 943,4			18 010,0	13 068,1	Бельгия
	Болгария	425 372,2	179 060,2	297 664,0	164 324,2	655 985,1	475 991,1	403 630,2	327 305,2	80 006,3	61 736,8	Болгария
	Мажарстан			231 000,0	114 853,5							Венгрия
	Виргин аралдары (Британия)	483 517,0	188 426,4	434 097,0	239 252,1	487 006,0	398 018,8					Виргинские острова (Британия)
	Германия	844 510,3	355 859,6	1 088 046,0	548 119,4	168 513,0	116 233,1	428 169,3	350 549,5	15 015,0	11 013,4	Германия
	Греция	1 369 060,3	506 563,9	1 721 151,8	940 427,4	639 182,9	514 130,5	700 837,4	603 432,0	877 895,9	735 926,0	Греция
	Дания	135 441,0	37 953,6									Дания
	Израиль	2 716 640,7	1 118 557,9	2 233 274,3	1 271 100,5	1 681 137,5	1 399 174,1	1 748 850,2	1 511 809,0	957 561,2	798 934,1	Израиль
	Үндістан	79 753,2	24 069,9					25 013,0	19 396,5	269 265,0	215 078,1	Индия
	Индонезия	76 617,0	34 623,1							158 532,8	127 915,2	Индонезия
	Иран	962 875,6	334 748,6	502 775,7	244 084,0	14 018,8	7 661,2					Иран
	Испания	1 369 227,7	538 649,2	1 534 356,9	857 445,5	1 234 236,6	962 988,6	709 244,2	583 814,9	2 176 412,1	1 755 149,4	Испания
	Италия	15 822 684,0	6 399 115,9	15 938 671,2	9 153 011,9	17 703 535,8	14 525 109,5	17 745 821,7	14 902 655,1	19 671 494,2	16 169 064,9	Италия
	Канада	2 890 128,1	1 312 413,9	3 627 807,0	2 141 146,8	2 817 452,0	2 450 051,8	3 233 598,0	2 856 894,4	2 787 655,0	2 444 235,4	Канада
	Кипр							270 403,0	218 434,4			Кипр
	Қытай	5 922 244,0	2 298 124,8	9 730 661,0	5 374 404,8	11 036 376,4	8 602 331,2	10 608 595,3	8 713 377,6	11 167 961,0	8 690 389,6	Китай
	Латвия									2 717,5	1 535,4	Латвия
	Литва	270 000,0	89 006,8	16 000,0	7 379,6	129 000,0	83 680,4			10 608,8	8 573,5	Литва
	Мальта	221 746,4	110 949,0									Мальта
	Марокко							40 037,0	23 698,2			Марокко
	Нидерланды	4 935 468,7	2 034 687,8	6 992 660,9	3 804 526,8	8 104 783,1	6 188 405,5	7 950 634,6	6 666 263,0	9 406 854,7	7 668 242,9	Нидерланды
	БАӘ	10 067,1	2 048,2									ОАЭ
	Польша	1 683 497,2	654 099,5	1 822 034,7	920 401,6	819 000,0	475 568,9	885 740,3	689 305,6	83 067,3	66 753,0	Польша
	Португалия	633 712,8	273 853,1	1 296 694,4	733 258,5	1 328 443,5	1 137 753,0	1 175 514,0	1 017 805,7	1 137 806,9	933 427,7	Португалия
	Румыния	1 935 189,3	818 564,8	2 386 669,3	1 239 701,9	2 877 032,3	2 208 389,1	3 681 546,5	2 897 799,2	2 991 209,7	2 341 464,0	Румыния
	Сингапур									76 620,1	53 568,9	Сингапур
	Словакия	2 727 808,0	1 023 183,4	970 000,0	481 465,6							Словакия
	Біріккен Корольдік	692 299,3	273 978,3	865 685,3	463 734,0	715 940,1	583 895,1	492 223,0	392 085,4	676 591,0	548 840,6	Соединенное Королевство
	АҚШ	521 628,7	254 541,7	308 182,3	174 659,2	608 230,0	492 536,0			0,0	0,4	США
	Тринидад және Тобаго							43 000,0	32 278,8			Тринидад и Тобаго
	Түркия	580 235,0	273 113,4	487 380,3	273 892,5	1 096 036,9	927 493,3	1 097 949,0	958 343,8	1 353 165,3	1 129 439,4	Турция

КО СЭКТН коды	Тауардың атауы, өлшем бірлігі, жеткізілетін елі	2009		2010		2011		2012		2013		Наименование товара, единицы измерения, страны назначения
		көлемі	мың АҚШ доллары	көлемі	мың АҚШ доллары	көлемі	мың АҚШ доллары	көлемі	мың АҚШ доллары	көлемі	мың АҚШ доллары	
Код ТНВЭД ТС		количество	тыс. долларов США	количество	тыс. долларов США	количество	тыс. долларов США	количество	тыс. долларов США	количество	тыс. долларов США	
	Финляндия	709 929,8	279 509,5	173 264,8	87 340,1	314 178,1	184 750,3	289 319,9	234 843,9	371 833,6	307 204,1	Финляндия
	Франция	7 410 857,4	2 947 667,9	7 319 473,9	4 133 699,5	6 105 467,8	5 057 837,2	6 153 017,9	5 271 742,2	6 168 407,7	5 208 485,6	Франция
	Хорватия	225 261,9	108 926,7	37 041,3	20 348,5	102 127,0	60 263,6	181 974,9	140 231,9	562 065,7	456 834,1	Хорватия
	Швейцария	5 802 547,6	1 716 861,1	136 476,0	78 859,0	4 544 924,9	3 475 096,4	2 695 011,8	2 138 368,0	4 050 342,5	3 189 296,7	Швейцария
	Швеция	413 000,0	139 081,1	319 456,0	164 140,0	212 000,0	141 171,5			5 006,9	3 789,7	Швеция
	Эстония	12 000,0	5 182,9	65 000,0	33 848,5	42 000,0	29 898,5	4 609,0	3 343,3	4 003,0	2 950,1	Эстония
	Жапония									133 409,0	105 234,7	Япония
2709001000, 2709001001, 2709001009	Табиғи газ											Газовый конденсат
	конденсаты, тонна	1 986 584,9	407 233,0	1 516 478,5	438 739,6	1 370 056,7	794 285,3	1 255 046,2	923 171,3	1 517 688,7	994 506,3	природный, тонн
	ТМД елдері	1 783 551,0	347 259,1	1 396 194,7	372 581,9	63 668,3	32 616,2	67 762,8	36 560,4	70 693,5	36 597,9	Страны СНГ
	Ресей	1 783 551,0	347 259,1	1 396 194,7	372 581,9	48 082,5	17 651,2	49 281,4	19 170,0	47 818,0	17 352,8	Россия
	Украина					15 585,8	14 965,0	18 481,4	17 390,4	22 875,5	19 245,1	Украина
	Әлемнің басқа елдері	203 033,9	59 973,9	120 283,8	66 157,7	1 306 388,4	761 669,2	1 187 283,4	886 610,9	1 446 995,2	957 908,4	Остальные страны мира
	Афганистан					7 241,9	6 854,4					Афганистан
	Германия							48 471,6	28 516,1			Германия
	Италия					14 990,9	13 703,6	117 156,8	64 988,2	456 533,0	201 541,3	Италия
	Нидерланды			74 316,1	42 025,7	969 977,5	556 360,8	585 406,6	468 907,5	561 041,6	436 877,6	Нидерланды
	Румыния	1 627,3	671,1					146 928,5	89 355,2			Румыния
	Сингапур									76 620,1	53 568,9	Сингапур
	Турция									60 073,8	24 907,1	Турция
2710	Финляндия	201 406,6	59 302,9	45 967,7	24 132,0	314 178,1	184 750,3	289 319,9	234 843,9	292 726,8	241 013,5	Финляндия
	Шикілерден											
	басқа, мұнай және											
	битуминозды											
	жыныстардан											
	алынған мұнай											
	өнімдері; басқа											
	жерде аталмаған											
	немесе енгізілмеген,											
	құрамында 70 мас.%-											
	дан немесе одан да											
	астам мұнай немесе											
	мұнай өнімдері											
	бар, битуминоздық											
	жыныстардан											
	алынған, тонна	4 095 509,8	1 191 413,7	5 147 528,9	2 005 235,1	4 200 165,0	2 321 174,0	4 845 570,3	3 023 905,0	5 263 064,8	3 151 828,3	Нефть и нефтепродукты, полученные из битуминозных пород, кроме сырых; продукты, в другом месте не поименованные или не включенные, содержащие 70 мас.% или более нефти или нефтепродуктов, полученных из битуминозных пород, тонн

КО СЭҚТН коды	Тауардың атауы, өлшем бірлігі, жеткізілетін елі	2009		2010		2011		2012		2013		Наименование товара, единицы измерения, страны назначения
		көлемі	мың АҚШ доллары	көлемі	мың АҚШ доллары	көлемі	мың АҚШ доллары	көлемі	мың АҚШ доллары	көлемі	мың АҚШ доллары	
Код ТНВЭД ТС		количество	тыс. долларов США	количество	тыс. долларов США	количество	тыс. долларов США	количество	тыс. долларов США	количество	тыс. долларов США	
	ТМД елдері	1 440 438,5	483 778,7	1 836 162,6	818 382,5	554 474,1	308 972,8	439 724,5	284 725,7	148 959,3	106 102,2	Страны СНГ
	Әзербайжан	18,7	39,8	2,8	11,2	9 961,5	3 966,0	50,0	34,0	19 315,4	13 871,3	Азербайджан
	Беларусь			616 849,1	258 700,4	42 492,0	23 080,0			1 883,3	2 013,5	Беларусь
	Қырғызстан	194 745,1	47 331,6	224 034,5	86 900,4	57 180,0	25 739,6	16 964,5	10 364,4	11 660,8	7 465,1	Киргизстан
	Молдова			1 822,2	884,6	1 065,3	507,9					Молдова
	Ресей	1 800,8	904,3	20,9	64,4	62,7	45,5	5 012,9	3 899,8	11 978,6	14 999,5	Россия
	Тәжікстан	86 316,3	28 148,7	12 752,8	4 156,9	5 947,4	2 430,4	26 044,6	15 892,7	13 726,4	9 912,6	Таджикистан
	Түркіменстан	0,4	1,2	1,2	7,3	6,2	35,4	39,4	216,2	30,4	152,1	Туркмения
	Өзбекстан	459 473,1	157 323,2	541 986,8	263 840,1	14 782,2	5 394,8	92 548,5	57 243,9	58 922,6	38 193,9	Узбекистан
	Украина	698 084,1	250 030,0	438 692,4	203 817,2	422 976,7	247 773,2	299 064,6	197 074,7	31 441,8	19 494,1	Украина
	Әлемнің басқа елдері	2 655 071,3	707 635,0	3 311 366,2	1 186 852,6	3 645 690,9	2 012 201,2	4 405 845,8	2 739 179,3	5 114 105,5	3 045 726,2	Остальные страны мира
	Австрия			0,0	1,0	184,9	87,9					Австрия
	Ауғанстан	86 416,2	39 608,4	129 321,9	76 329,5	99 878,6	81 944,3	10 199,5	8 963,3	20 580,4	17 105,3	Афганистан
	Бельгия	0,0	0,0									Бельгия
	Болгария			4 718,4	1 815,8	1 514,1	676,8					Болгария
	Венесуэла								0,1			Венесуэла
	Виргин аралдары (Британия)	270,0	108,0									Виргинские острова (Британия)
	Германия	9 538,0	4 059,5	1 309,4	635,2	964,6	456,8	8 728,6	4 662,0	5 638,0	4 006,4	Германия
	Гонконг			5 327,7	2 237,7							Гонконг
	Гренландия					995,9	671,6					Гренландия
	Грузия			1 453,6	430,9	34 967,9	20 575,3	158,3	50,7	4 298,7	2 696,4	Грузия
	Дания	7 753,7	4 364,8	49 121,3	16 305,7	431,4	265,1					Дания
	Египет	0,0	0,2									Египет
	Израиль					1 102,5	901,9					Израиль
	Ирак									0,0	0,8	Ирак
	Иран	281 010,6	83 397,6	629,7	199,0	4 659,5	2 464,8					Иран
	Испания	9 755,7	4 623,6					0,2	1,0			Испания
	Италия	244 884,6	65 279,1	430 809,9	127 421,1	521 798,1	252 125,0	606 172,0	314 847,5	380 547,4	196 268,0	Италия
	Канада	0,2	4,3			2 722,6	1 011,3					Канада
	Кипр			13 948,1	7 601,4	88 923,7	64 361,1			11 900,0	6 239,0	Кипр
	Қытай	1 043 253,5	221 455,1	517 785,1	160 134,0	1 896 038,5	955 777,6	565 492,2	323 261,2	291 304,9	177 464,7	Китай
	Конго	0,2	1,3									Конго
	Латвия	7 781,4	1 565,7	65 433,9	19 783,5	232 209,0	118 850,8	169 580,9	105 746,1	433 748,8	247 397,5	Латвия
	Литва	994,4	404,7	16 633,8	8 145,6	24 104,2	17 577,8	108 188,3	79 696,8	66 821,0	40 459,3	Литва

Жалғасы

Продолжение

КО СЭКТН коды	Тауардың атауы, өлшем бірлігі, жеткізілетін елі	2009		2010		2011		2012		2013		Наименование товара, единицы измерения, страны назначения
		көлемі	мың АҚШ доллары	көлемі	мың АҚШ доллары	көлемі	мың АҚШ доллары	көлемі	мың АҚШ доллары	көлемі	мың АҚШ доллары	
Код ТНВЭД ТС		количество	тыс. долларов США	количество	тыс. долларов США	количество	тыс. долларов США	количество	тыс. долларов США	количество	тыс. долларов США	
	Малайзия	0,0	0,1									Малайзия
	Монғолия	8 156,2	6 164,9	397,6	254,8			20,0	126,4	46,7	141,0	Монголия
	Нидерланды	269 857,2	76 340,3	543 751,6	200 422,5	250 725,2	175 850,1	562 095,0	363 053,5	3 232 881,2	1 931 137,9	Нидерланды
	Норвегия							0,2	0,9			Норвегия
	БАӘ	0,0	0,0	0,0	0,1	0,0	0,0	20,0	62,4			ОАЭ
	Польша	3 941,0	1 227,1			655,6	436,4	823,4	617,5			Польша
	Румыния	6 299,0	1 540,2	8 097,2	2 954,1	1 938,1	1 054,5					Румыния
	Біріккен Корольдік	192 844,8	52 414,2	573 853,3	194 994,5	27 745,4	16 839,2	66 677,0	42 308,2	69 081,9	45 598,2	Соединенное Королевство
	АҚШ	16 821,7	3 759,7	504 430,5	161 369,2	0,0	0,1	10 037,0	5 005,7	4 649,4	2 113,3	США
	Таиланд									0,1	1,0	Таиланд
	Түркия			6 463,9	1 744,6			11 085,8	5 908,8	41 905,8	19 361,6	Турция
	Финляндия	398 253,4	117 429,0	284 021,8	126 997,2	443 720,8	293 135,6	319 992,5	226 712,2	431 326,5	282 259,7	Финляндия
	Франция	0,8	0,9	1 694,0	754,7	0,4	2,0					Франция
	Швейцария	0,2	1,0					1 962 046,4	1 255 021,3	119 374,8	73 475,0	Швейцария
	Швеция	62 476,4	22 996,5	115 634,4	57 707,3					0,0	1,2	Швеция
	Эстония	4 762,2	889,0	36 529,3	18 613,2	10 410,0	7 135,3	4 528,5	3 133,7			Эстония
	Жапония	0,0	0,0									Япония
2710124100- 2710125900	Автомобиль бензині, тонна	156 039,2	67 438,2	141 959,9	78 874,6	0,0	0,0	0,0	0,0	14 050,5	12 135,9	Бензин автомобильный, тонн
	ТМД елдері	100 730,6	41 020,5	96 406,9	52 358,2							Страны СНГ
	Қырғызстан	26 845,9	9 064,4	38 478,4	23 186,1							Киргизстан
	Молдова			101,8	71,8							Молдова
	Тәжікстан	25 930,1	13 127,2									Таджикистан
	Өзбекстан	32 158,2	11 701,4	37 155,2	18 187,9							Узбекистан
	Украина	15 796,4	7 127,5	20 671,5	10 912,5							Украина
	Әлемнің басқа елдері	55 308,6	26 417,7	45 553,1	26 516,4					14 050,5	12 135,9	Остальные страны мира
	Ауғанстан	22 873,8	9 736,0	41 201,9	24 163,8					14 050,5	12 135,9	Афганистан
	Германия	0,0	1,1									Германия
	Дания	7 753,7	4 364,8									Дания
	Монғолия	8 152,0	6 157,7	397,6	254,8							Монголия
	Нидерланды	14 632,1	5 497,6	3 953,7	2 097,9							Нидерланды
	Біріккен Корольдік	1 897,0	660,5									Соединенное Королевство

КО СЭҚТН коды	Тауардың атауы, өлшем бірлігі, жеткізілетін елі	2009		2010		2011		2012		2013		Наименование товара, единицы измерения, страны назначения
		көлемі	мың АҚШ доллары	көлемі	мың АҚШ доллары	көлемі	мың АҚШ доллары	көлемі	мың АҚШ доллары	көлемі	мың АҚШ доллары	
Код ТНВЭД ТС		количество	тыс. долларов США	количество	тыс. долларов США	количество	тыс. долларов США	количество	тыс. долларов США	количество	тыс. долларов США	
2710193100- 2710194900	Газойльдер (дизельдік отын), тонна	1 426 737,8	544 802,8	1 712 016,9	877 262,0	806 337,3	575 996,7	291 704,5	215 670,1	208 362,5	151 001,1	Газойли (дизельное топливо), тонн
	ТМД елдері	1 014 678,2	377 105,7	1 132 831,1	570 741,0	190 169,3	124 569,8	104 493,6	64 608,3	55 246,4	34 810,8	Страны СНГ
	Әзербайжан							49,9	30,0			Азербайджан
	Беларусь			300 667,9	163 717,6	18 333,3	11 672,9					Беларусь
	Қырғызстан	49 127,7	16 253,0	55 545,4	27 742,0	12 736,4	9 021,2	10 955,3	6 495,2	1 912,0	1 254,6	Киргизстан
	Ресей	1 321,6	791,0					1 581,7	1 105,1			Россия
	Тәжікстан	23 746,8	10 065,7	115,5	63,6					222,1	192,1	Таджикистан
	Өзбекстан	378 471,4	132 069,7	414 495,1	207 349,6	3 167,9	1 754,3	80 605,9	50 281,6	50 348,0	31 534,8	Узбекистан
	Украина	562 010,7	217 926,3	362 007,2	171 868,2	155 931,7	102 121,3	11 300,8	6 696,4	2 764,4	1 829,2	Украина
	Әлемнің басқа елдері	412 059,6	167 697,1	579 185,8	306 521,0	616 168,0	451 427,0	187 210,9	151 061,8	153 116,1	116 190,4	Остальные страны мира
	Ауғанстан	58 456,9	27 072,0	82 481,9	48 402,4	98 890,6	81 074,2	2 870,8	2 580,2	700,0	455,0	Афганистан
	Болгария			4 718,4	1 815,8							Болгария
	Виргин аралдары (Британия)	270,0	108,0									Виргинские острова (Британия)
	Германия	0,0	0,4							629,7	423,8	Германия
	Гренландия					995,9	671,6					Гренландия
	Грузия					34 030,7	20 145,3					Грузия
	Израиль					1 102,5	901,9					Израиль
	Иран	116 247,4	48 510,4									Иран
	Испания	9 755,7	4 623,6									Испания
	Италия	39 383,8	15 972,8	36 903,1	16 142,1	17 862,8	12 622,9					Италия
	Кипр			13 948,1	7 601,4	68 961,3	50 462,1					Кипр
	Қытай	462,4	159,5	8 410,9	4 912,1	49 858,9	39 617,6					Китай
	Латвия	1 174,6	343,4	526,0	127,4	61 526,4	44 037,4	117,5	83,6			Латвия
	Литва			12 271,7	6 429,5	23 829,4	17 470,6	76 159,5	61 451,2	5 054,1	3 795,5	Литва
	Нидерланды	38 108,5	17 924,8	174 811,9	96 538,2	135 115,3	101 403,0	21 648,4	18 959,1	100 777,5	75 578,2	Нидерланды
	Біріккен Корольдік											Соединенное Королевство
	АҚШ	23 425,8	9 554,6	79 885,3	38 587,8	12 998,0	8 255,6	17 904,9	14 292,8	3 298,9	2 512,2	США
	Түркия	16 821,7	3 759,6									Турция
	Финляндия	56 677,9	21 731,0	51 731,1	25 555,9	110 570,2	74 456,2	68 509,8	53 694,9	42 655,9	33 425,6	Финляндия
	Швеция	48 145,7	17 344,6	82 326,7	44 193,9							Швеция
	Эстония	3 129,4	592,3	31 170,8	16 214,6	425,8	308,5					Эстония

Жалғасы

Продолжение

КО СЭКТН коды	Тауардың атауы, өлшем бірлігі, жеткізілетін елі	2009		2010		2011		2012		2013		Наименование товара, единицы измерения, страны назначения
		көлемі	мың АҚШ доллары	көлемі	мың АҚШ доллары	көлемі	мың АҚШ доллары	көлемі	мың АҚШ доллары	көлемі	мың АҚШ доллары	
Код ТНВЭД ТС		количество	тыс. долларов США	количество	тыс. долларов США	количество	тыс. долларов США	количество	тыс. долларов США	количество	тыс. долларов США	
	Жапония	0,0	0,0									Япония
2710195100-	Сұйық отын (мазут),											Топливо жидкое (мазут),
2710196900	тонна	2 453 357,9	553 994,4	3 184 824,9	1 002 567,3	3 376 835,2	1 736 030,1	4 511 681,0	2 774 730,1	4 959 083,2	2 919 155,7	тонн
	ТМД елдері	293 955,4	52 277,2	508 441,4	153 460,2	351 251,0	176 880,5	325 973,6	211 557,5	47 058,7	29 519,1	Страны СНГ
	Өзербайжан					9 960,2	3 955,1					Азербайджан
	Беларусь			316 181,2	94 982,8	24 158,7	11 407,1					Беларусь
	Қырғызстан	116 318,9	20 785,2	127 986,4	35 275,1	43 905,8	15 590,1	4 924,9	2 340,5	4 423,1	2 310,8	Киргизстан
	Молдова			1 720,5	812,8	1 065,3	507,9					Молдова
	Ресей	350,0	37,1					2 189,6	1 084,2			Россия
	Тәжікстан	36 258,8	4 796,8	12 576,9	4 060,9	5 836,5	2 311,6	26 044,6	15 892,7	13 103,8	9 161,8	Таджикистан
	Өзбекстан	20 750,7	1 681,9	1 124,5	396,5	10 760,9	3 330,1	6 337,4	2 487,6	872,3	392,5	Узбекистан
	Украина	120 277,0	24 976,1	48 851,9	17 932,0	255 563,6	139 778,6	286 477,1	189 752,5	28 659,4	17 654,0	Украина
	Әлемнің басқа елдері	2 159 402,5	501 717,2	2 676 383,5	849 107,1	3 025 584,2	1 559 149,6	4 185 707,4	2 563 172,6	4 912 024,5	2 889 636,6	Остальные страны мира
	Австрия					184,9	87,9					Австрия
	Болгария					1 514,1	676,8					Болгария
	Германия			197,6	62,1	964,6	456,3	8 728,6	4 662,0	5 008,3	3 582,6	Германия
	Гонконг			5 327,7	2 237,7							Гонконг
	Грузия			1 453,6	430,9	937,2	430,1	158,3	50,7	4 298,7	2 696,4	Грузия
	Дания			49 121,1	16 303,7	431,3	265,0					Дания
	Иран	156 021,3	31 574,7	626,8	184,9	4 647,7	2 435,7					Иран
	Италия	205 500,8	49 306,3	393 906,7	111 278,3	503 935,1	239 501,5	606 172,0	314 847,4	380 547,4	196 268,0	Италия
	Канада					2 722,6	1 011,2					Канада
	Кипр					19 962,4	13 898,9			11 900,0	6 239,0	Кипр
	Қытай	1 042 790,8	221 293,9	509 374,2	155 222,0	1 846 061,7	915 855,5	565 438,0	323 155,2	291 164,1	177 157,8	Китай
	Латвия	6 606,8	1 222,3	61 417,6	19 307,0	167 862,2	74 396,7	166 376,6	105 045,3	432 486,8	246 624,4	Латвия
	Литва	994,4	404,7	4 362,1	1 716,2	274,8	107,2	26 111,8	15 114,6	47 491,4	26 563,9	Литва
	Нидерланды	217 116,5	52 918,0	364 986,0	101 786,4	115 609,8	74 446,8	540 446,6	344 094,4	3 132 103,6	1 855 559,4	Нидерланды
	Польша	3 941,0	1 227,1			655,6	436,4	823,4	617,5			Польша
	Румыния	6 299,0	1 540,2	8 097,2	2 954,1	1 938,1	1 054,5					Румыния
	Біріккен Корольдік	162 592,6	40 582,7	493 967,6	156 402,4	14 747,3	8 583,1	48 772,1	28 015,3	65 782,8	43 084,4	Соединенное Королевство
	АҚШ			504 430,5	161 368,7			10 037,0	5 005,7	4 649,4	2 113,3	США
	Түркия			6 463,9	1 744,6			11 085,8	5 908,8	41 905,8	19 361,6	Турция
	Финляндия	341 575,6	95 698,0	232 290,6	101 441,3	333 150,6	218 679,4	234 982,3	158 501,6	375 311,4	236 910,9	Финляндия
	Франция			1 694,0	754,7							Франция

КО СЭҚТН коды	Тауардың атауы, өлшем бірлігі, жеткізілетін елі	2009		2010		2011		2012		2013		Наименование товара, единицы измерения, страны назначения
		көлемі	мың АҚШ доллары	көлемі	мың АҚШ доллары	көлемі	мың АҚШ доллары	көлемі	мың АҚШ доллары	көлемі	мың АҚШ доллары	
Код ТНВЭД ТС		количество	тыс. долларов США	количество	тыс. долларов США	количество	тыс. долларов США	количество	тыс. долларов США	количество	тыс. долларов США	
2711210000	Швейцария	0,2	1,0					1 962 046,4	1 255 020,4	119 374,8	73 475,0	Швейцария
	Швеция	14 330,7	5 651,9	33 307,8	13 513,4							Швеция
	Эстония	1 632,8	296,6	5 358,5	2 398,6	9 984,2	6 826,7	4 528,5	3 133,7			Эстония
	Газ түріндегі күйдегі табиғи газ, млн. текше м.	17 660,2	1 388 834,5	16 497,7	850 560,5	22 327,7	2 416 977,9	20 535,8	2 193 000,2	20 611,2	1 956 818,2	Газ природный в газообразном состоянии, млн.куб.м
	ТМД елдері	14 445,8	1 074 974,8	10 052,2	246 367,0	16 717,6	1 606 605,1	14 563,8	1 396 143,3	15 490,4	1 486 346,5	Страны СНГ
	Қырғызстан	20,0	3 200,0	56,1	6 799,9	75,2	14 479,7	285,2	63 581,3	209,9	49 380,6	Киргизстан
	Молдова	921,4	138 996,1									Молдова
	Ресей	7 684,5	162 342,3	9 996,0	239 567,1	7 973,8	181 097,3	8 072,3	217 690,0	8 196,6	219 100,8	Россия
	Украина	5 819,9	770 436,4	0,0		8 668,5	1 411 028,1	6 206,2	1 114 872,0	7 083,9	1 217 865,0	Украина
	Әлемнің басқа елдері	3 214,5	313 859,7	6 445,6	604 193,5	5 610,1	810 372,8	5 972,0	796 856,9	5 120,8	470 471,7	Остальные страны мира
	Виргин аралдары (Британия)	1 817,4	108 632,7	3 537,1	176 856,4							Виргинские острова (Британия)
	Германия	1 397,1	205 227,0	2 908,4	427 337,1	1 376,6	250 061,5					Германия
	Қытай									72,4	8 693,5	Китай
	Польша					1 812,4	405 119,6	3 387,6	600 321,6	1 374,9	190 965,8	Польша
	Швейцария					2 421,1	155 191,6	2 584,4	196 535,3	3 673,5	270 812,4	Швейцария
2804	Сутек, инертті газдар және өзге де металл еместер, тонна	28 638,6	65 336,1	49 728,9	111 205,4	70 084,3	184 163,1	72 115,5	201 634,4	78 023,8	235 214,3	Водород, газы инертные и прочие неметаллы, тонн
	ТМД елдері	2 259,8	5 680,9	1 194,9	2 286,2	2 201,3	7 243,9	3 700,7	7 380,2	2 163,6	3 110,6	Страны СНГ
	Әзербайжан			0,4	2,0	0,4	15,0			0,0	0,0	Азербайджан
	Беларусь							48,7	49,0	0,0	0,9	Беларусь
	Қырғызстан	0,1	22,9	0,8	25,6	0,2	54,4	98,3	69,1	143,3	125,3	Киргизстан
	Ресей	1 797,4	4 520,2	981,6	1 705,1	2 103,5	6 739,5	3 339,3	6 921,2	1 904,7	2 487,7	Россия
	Тәжікстан							17,8	15,5	23,9	18,6	Таджикистан
	Түркіменстан								1,3			Туркмения
	Өзбекстан	116,9	811,3	13,0	84,5	0,2	25,1	46,4	64,3	0,7	61,6	Узбекистан
	Украина	345,4	326,6	199,1	469,0	97,0	409,9	150,2	259,8	90,9	416,4	Украина
	Әлемнің басқа елдері	26 378,7	59 655,1	48 534,0	108 919,3	67 883,0	176 919,1	68 414,8	194 254,2	75 860,2	232 103,7	Остальные страны мира
	Бельгия	4,2	219,8									Бельгия
	Германия	6 635,9	15 312,7	16 675,1	39 070,9	30 042,5	78 876,2	20 852,6	57 809,3	14 267,5	45 692,5	Германия
	Дания							1 959,8	5 582,9	3 320,8	10 005,7	Дания
	Үндістан									403,3	1 345,4	Индия

Жалғасы

Продолжение

КО СЭКТН коды	Тауардың атауы, өлшем бірлігі, жеткізілетін елі	2009		2010		2011		2012		2013		Наименование товара, единицы измерения, страны назначения
		көлемі	мың АҚШ доллары	көлемі	мың АҚШ доллары	көлемі	мың АҚШ доллары	көлемі	мың АҚШ доллары	көлемі	мың АҚШ доллары	
Код ТНВЭД ТС		количество	тыс. долларов США	количество	тыс. долларов США	количество	тыс. долларов США	количество	тыс. долларов США	количество	тыс. долларов США	
2818	Италия	50,0	104,2	954,2	2 318,0	1 050,7	2 782,8	54,4	172,0	4 829,0	16 086,4	Италия
	Қытай	115,0	1 277,2	78,6	1 061,0	73,8	1 271,7	58,6	431,9	139,8	1 411,6	Китай
	Латвия									480,0	1 002,6	Латвия
	Непал							0,2	0,5			Непал
	Нидерланды					3,1	402,4	4,2	542,4			Нидерланды
	Польша	8 543,4	17 967,8	11 511,5	24 345,5	15 616,9	39 636,4	15 578,4	43 295,7	19 424,8	56 221,2	Польша
	Корея Республикасы			0,0	0,0							Республика Корея
	Біріккен Корольдік					653,0	1 856,5	6 155,6	20 925,9	2 883,2	9 947,0	Соединенное Королевство
	АҚШ					0,0	36,4	1 581,6	4 396,7	8 550,3	28 473,0	США
	Түркия			35,7	75,9							Турция
	Франция			0,2	1,6			30,0	90,0	48,0	326,2	Франция
	Чех Республикасы	10 940,1	24 584,2	17 596,9	38 136,4	18 373,1	46 431,5	19 235,3	52 608,5	20 088,0	56 949,6	Чешская Республика
	Швейцария	50,0	107,8	1 629,7	3 785,6	1 989,8	5 370,2	1 845,1	5 956,1	1 425,5	4 636,3	Швейцария
	Жапония	40,1	81,4	52,0	124,3	80,0	254,9	1 059,0	2 442,3	0,0	6,3	Япония
	Белгіленген немесе белгіленбеген химиялық құрамның жасанды корунды; алюминий оксиді; алюминий гидроксиді, тонна	1 358 477,8	305 199,6	1 295 885,6	409 453,6	1 175 473,6	415 116,7	1 020 539,5	310 637,4	1 103 698,8	310 665,8	Искусственный корунд определенного или неопределенного химического состава; оксид алюминия; гидроксид алюминия, тонн
	ТМД елдері	1 358 477,8	305 199,5	1 295 826,6	409 412,3	1 175 453,6	415 096,8	1 020 539,5	310 637,4	1 103 698,8	310 665,7	Страны СНГ
	Әзербайжан									0,0	0,1	Азербайджан
	Беларусь					19,6	16,5					Беларусь
	Ресей	1 358 441,8	305 157,2	1 295 766,6	409 360,4	1 175 280,2	414 929,7	1 020 374,5	310 482,7	1 103 564,8	310 545,7	Россия
	Өзбекстан	36,0	42,3	60,0	51,9	153,8	150,6	165,0	154,7	134,0	120,0	Узбекистан
	Әлемнің басқа елдері	0,0	0,1	59,0	41,4	20,0	19,8			0,0	0,0	Остальные страны мира
	Германия					20,0	19,7					Германия
	Қытай			59,0	41,3					0,0	0,0	Китай
	Нидерланды					0,0	0,0					Нидерланды
	АҚШ	0,0	0,1	0,0	0,1	0,0	0,1			0,0	0,0	США
2819	Хром оксидтері мен гидроксидтері, тонна	30 736,9	48 455,7	43 951,5	88 795,5	44 946,3	110 199,7	48 288,5	117 311,7	47 914,3	108 779,3	Оксиды и гидроксиды хрома, тонн
	ТМД елдері	2 312,9	4 949,1	4 103,6	9 793,8	4 087,0	10 286,5	4 366,8	10 975,4	4 536,9	11 250,3	Страны СНГ
	Беларусь	65,0	182,1	3,0	13,4					30,0	111,0	Беларусь

КО СЭҚТН коды	Тауардың атауы, өлшем бірлігі, жеткізілетін елі	2009		2010		2011		2012		2013		Наименование товара, единицы измерения, страны назначения
		көлемі	мың АҚШ доллары	көлемі	мың АҚШ доллары	көлемі	мың АҚШ доллары	көлемі	мың АҚШ доллары	көлемі	мың АҚШ доллары	
Код ТНВЭД ТС		количество	тыс. долларов США	количество	тыс. долларов США	количество	тыс. долларов США	количество	тыс. долларов США	количество	тыс. долларов США	
2835	Ресей	2 164,9	4 549,6	3 851,6	9 093,2	3 806,8	9 390,4	4 076,2	10 216,7	4 330,5	10 625,2	Россия
	Өзбекстан	25,2	78,0	33,8	136,0	62,4	295,2			33,6	134,4	Узбекистан
	Украина	57,8	139,4	215,2	551,3	217,8	600,9	290,6	758,7	142,8	379,7	Украина
	Әлемнің басқа елдері	28 424,0	43 506,6	39 847,9	79 001,7	40 859,3	99 913,2	43 921,7	106 336,3	43 377,4	97 529,0	Остальные страны мира
	Австралия					60,0	200,8	488,9	1 289,4	645,7	1 907,1	Австралия
	Бельгия	7 720,0	11 323,0	20 812,0	39 075,7	22 848,0	53 515,6	24 617,3	57 209,2	26 759,6	57 534,9	Бельгия
	Германия	875,0	1 393,4	3 137,3	6 202,4	1 851,8	4 426,4	2 262,8	5 438,5	1 647,4	3 589,8	Германия
	Гонконг			840,0	2 253,2	2 313,2	7 638,9	2 462,0	8 212,9	2 650,0	8 137,1	Гонконг
	Латвия	17 052,5	26 730,3	7 094,6	16 728,8	3 276,0	8 560,5	1 295,3	3 698,4	349,5	870,0	Латвия
	Норвегия					120,0	258,1					Норвегия
	Польша	160,0	266,3									Польша
	Корея Республикасы							270,0	686,5	198,0	473,8	Республика Корея
	Біріккен											Соединенное
	Корольдік	1 920,0	2 776,9	7 224,0	13 359,8	9 587,1	23 485,4	12 039,4	28 690,9	10 565,2	23 730,0	Королевство
	АҚШ	56,5	90,6									США
	Таиланд							146,0	355,5	216,0	500,3	Таиланд
	Франция					43,2	108,0			346,0	785,8	Франция
	Чех Республикасы	20,0	38,9									Чешская Республика
	Жапония	620,0	887,2	740,0	1 381,7	760,0	1 719,6	340,0	755,0			Япония
	Фосфинаттар (гипофосфиттер), фосфонаттар (фосфиттер) және фосфаттар; белгіленген немесе белгіленбеген химиялық құрамның полифосфаттары, тонна	69 206,9	47 546,8	61 944,2	45 016,1	92 844,3	80 793,6	72 434,4	67 177,0	66 780,4	60 277,3	Фосфинаты (гипофосфиты), фосфонаты (фосфиты) и фосфаты; полифосфаты определенного или неопределенного химического состава, тонн
	ТМД елдері	54 739,7	35 084,0	54 210,2	38 335,7	66 045,7	54 497,4	59 709,9	54 259,8	58 538,1	51 630,3	Страны СНГ
	Беларусь	4 753,6	1 395,0	2 540,7	752,4	4 633,5	2 494,6	3 690,1	1 526,4	1 750,0	637,9	Беларусь
	Қырғызстан	89,1	28,9	263,1	150,4	252,0	208,8	403,0	302,7	388,0	259,4	Киргизстан
	Ресей	40 218,0	27 511,6	39 840,2	28 953,9	48 238,0	41 059,7	42 891,4	40 436,8	39 302,4	35 375,9	Россия
	Тәжікстан			64,0	19,2	64,4	21,1	190,9	81,7	192,0	64,9	Таджикистан
	Өзбекстан	1 042,3	550,0	1 997,7	1 124,7	2 861,6	1 677,0	2 865,7	2 096,3	4 721,5	3 274,1	Узбекистан
	Украина	8 636,7	5 598,5	9 504,6	7 335,1	9 996,2	9 036,1	9 668,8	9 815,9	12 184,2	12 018,1	Украина

Жалғасы

Продолжение

КО СЭКТН коды	Тауардың атауы, өлшем бірлігі, жеткізілетін елі	2009		2010		2011		2012		2013		Наименование товара, единицы измерения, страны назначения
		көлемі	мың АҚШ доллары	көлемі	мың АҚШ доллары	көлемі	мың АҚШ доллары	көлемі	мың АҚШ доллары	көлемі	мың АҚШ доллары	
Код ТНВЭД ТС		количество	тыс. долларов США	количество	тыс. долларов США	количество	тыс. долларов США	количество	тыс. долларов США	количество	тыс. долларов США	
2841	Әлемнің басқа елдері	14 467,2	12 462,9	7 734,0	6 680,4	26 798,6	26 296,2	12 724,5	12 917,2	8 242,4	8 647,0	Остальные страны мира
	Мажарстан							543,2	195,2			Венгрия
	Виргин аралдары (Британия)					10 263,8	9 793,2	2 050,7	1 939,1			Виргинские острова (Британия)
	Грузия							0,2	0,8			Грузия
	Ирак	2,8	6,3									Ирак
	Латвия							62,0	67,5	62,0	67,8	Латвия
	Польша	14 461,7	12 449,8	7 734,0	6 680,4	14 924,0	14 861,7	8 881,0	9 562,4	5 945,3	6 308,9	Польша
	Сербия							200,0	73,9			Сербия
	Түркия	2,8	6,8			1 560,0	1 591,1					Турция
	Чех Республикасы					50,7	50,2	987,4	1 078,3	2 235,1	2 270,2	Чешская Республика
	Оксометалдық және пероксометалдық қышқылдардың тұздары, тонна	18 956,9	17 257,8	19 979,6	29 882,1	12 053,6	22 333,5	16 018,5	24 336,8	20 062,6	32 627,2	Соли оксометаллических или пероксометаллических кислот, тонн
	ТМД елдері	100,0	207,1	205,5	427,1	294,7	595,7	585,8	1 286,2	248,5	454,9	Страны СНГ
	Беларусь	25,0	41,7	8,0	15,8	25,0	65,5	10,0	28,2	16,0	33,4	Беларусь
	Қырғызстан			1,0	2,0							Киргизстан
	Молдова					10,0	26,0					Молдова
	Ресей	35,0	44,4	67,0	132,0	184,7	315,6	206,8	407,7	143,0	241,7	Россия
	Түркіменстан							270,0	629,1			Туркмения
	Өзбекстан	40,0	121,0	65,0	187,1	55,0	158,6	56,0	148,4	28,0	70,3	Узбекистан
	Украина			64,5	90,2	20,0	30,0	43,0	72,8	61,5	109,6	Украина
	Әлемнің басқа елдері	18 856,9	17 050,6	19 774,1	29 455,0	11 758,9	21 737,8	15 432,7	23 050,6	19 814,1	32 172,3	Остальные страны мира
	Австралия					60,0	159,8	300,0	723,1	480,0	682,0	Австралия
	Австрия			0,2	401,7	0,6	1 046,7					Австрия
	Бельгия			60,0	107,6	65,7	746,6			80,4	136,2	Бельгия
	Германия	976,0	838,6	8 049,8	8 808,1	6 625,0	9 139,5	7 848,8	10 841,7	12 760,0	16 559,1	Германия
	Гонконг					66,0	88,0	180,0	251,8	240,0	313,1	Гонконг
	Италия	120,0	98,3	0,0	0,3							Италия
	Қытай			13,5	89,2	0,9	1 646,5					Китай
	Колумбия	60,0	49,1									Колумбия
	Латвия	15 373,8	13 957,8	8 822,0	10 787,5	1 619,4	2 168,0	2 880,0	4 092,7	780,0	1 341,8	Латвия
	Нидерланды	17,1	140,9	3,1	6 004,5	0,8	1 500,6	0,1	190,3	2,9	4 848,5	Нидерланды
	Корея Республикасы	2 010,0	1 717,1	1 162,1	1 425,8	870,0	1 130,8	1 776,0	2 388,9	1 786,0	2 320,3	Республика Корея

КО СЭҚТН коды	Тауардың атауы, өлшем бірлігі, жеткізілетін елі	2009		2010		2011		2012		2013		Наименование товара, единицы измерения, страны назначения
		көлемі	мың АҚШ доллары	көлемі	мың АҚШ доллары	көлемі	мың АҚШ доллары	көлемі	мың АҚШ доллары	көлемі	мың АҚШ доллары	
Код ТНВЭД ТС		количество	тыс. долларов США	количество	тыс. долларов США	количество	тыс. долларов США	количество	тыс. долларов США	количество	тыс. долларов США	
3102-3105	Біріккен Корольдік					1 627,4	2 293,8	720,0	1 068,9	1 380,0	1 889,3	Соединенное Королевство
	Таиланд	300,0	248,9	1 478,0	1 505,7	240,0	301,9	800,0	1 060,6	1 400,0	1 828,0	Таиланд
	Франция			185,4	286,6	583,2	1 515,6	927,8	2 432,6	904,8	2 254,0	Франция
	Жапония			0,0	38,1							Япония
	Минералды немесе химиялық тыңайтқыштар, тонна	102 000,5	16 755,5	125 959,1	25 556,2	198 913,4	70 612,3	183 023,1	62 974,5	193 195,6	62 304,5	Удобрения минеральные и химические, тонн
	ТМД елдері	1 835,2	796,5	30 279,7	7 082,5	125 033,7	41 964,3	139 226,3	45 857,4	157 171,5	48 614,5	Страны СНГ
	Әзербайжан			12 420,0	2 258,9	32 046,4	9 408,9	11 739,0	3 536,1	2 141,5	728,0	Азербайджан
	Беларусь			2 932,7	1 241,2	5 250,0	2 126,3	10 977,6	4 856,1	6 389,0	2 713,0	Беларусь
	Қырғызстан	532,3	182,1	5 352,3	1 092,3	42 087,3	12 098,4	73 524,4	23 534,0	102 124,0	29 610,1	Киргизстан
	Молдова			2 192,0	400,5			704,0	334,5	1 472,0	639,5	Молдова
	Ресей			6 232,5	1 615,2	7 989,5	2 555,2	26 357,3	6 368,9	15 426,1	4 979,1	Россия
	Тәжікстан	1 142,3	372,0			1 049,0	260,7	5 118,5	2 016,8	11 115,8	3 528,1	Таджикистан
	Түркіменстан			64,7	70,0	802,6	538,8	124,8	71,6	9 041,0	2 488,4	Туркмения
	Өзбекстан	160,6	242,4	90,5	135,8							Узбекистан
	Украина			995,0	268,7	35 808,8	14 976,1	10 680,7	5 139,4	9 462,2	3 928,3	Украина
	Әлемнің басқа елдері	100 165,3	15 959,0	95 679,4	18 473,7	73 879,7	28 648,0	43 796,8	17 117,1	36 024,1	13 690,0	Остальные страны мира
	Ауғанстан					17 986,6	8 121,8	5 455,0	2 225,0	5 268,0	2 235,3	Афганистан
	Болгария	18 038,0	2 651,9	8 609,6	1 953,9	8 250,0	2 439,3	1 000,0	468,1	1 545,9	692,1	Болгария
	Мажарстан	8 592,5	1 751,5	6 974,0	1 879,0	17 621,8	9 086,2	16 035,8	7 943,5	69,0	12,8	Венгрия
	Германия	0,0	0,3									Германия
	Грузия	1 134,0	228,3	1 448,0	269,6					6 950,0	1 889,5	Грузия
	Иран							60,0	27,9			Иран
	Италия					36,0	23,7			132,0	71,6	Италия
	Қытай	10 545,9	2 401,9	22 766,0	5 972,7					0,0	1,0	Китай
	Латвия	21 555,5	3 484,0	22 587,0	3 297,4	5 938,5	1 166,7					Латвия
	Литва	19 978,0	3 007,1	3 173,5	470,1	1 431,0	475,6	64,0	34,7	4 875,0	1 535,6	Литва
	БАӘ									0,0	0,1	ОАЭ
	Польша	2 020,0	305,7	1 500,0	510,2	2 048,0	1 062,9	1 456,0	742,5	2 000,0	968,0	Польша
	Румыния	12 367,0	2 050,8	16 994,0	3 540,5	6 563,0	3 289,7	4 776,0	2 488,5	4 223,5	1 970,6	Румыния
	Сербия					4 168,5	2 136,4	5 000,0	2 461,4	10 000,0	4 264,4	Сербия
	Біріккен Корольдік	0,0	0,3									Соединенное Королевство

Жалғасы

Продолжение

КО СЭКТН коды	Тауардың атауы, өлшем бірлігі, жеткізілетін елі	2009		2010		2011		2012		2013		Наименование товара, единицы измерения, страны назначения
		көлемі	мың АҚШ доллары	көлемі	мың АҚШ доллары	көлемі	мың АҚШ доллары	көлемі	мың АҚШ доллары	көлемі	мың АҚШ доллары	
Код ТНВЭД ТС		количество	тыс. долларов США	количество	тыс. долларов США	количество	тыс. долларов США	количество	тыс. долларов США	количество	тыс. долларов США	
3208,3209, 321000	Түркия	5 934,3	76,9	11 567,3	570,5	9 836,3	845,7	9 950,0	725,5	960,6	49,0	Турция
	Финляндия			60,0	9,7							Финляндия
	Эстония	0,1	0,2	0,0	0,0							Эстония
	Бояулар, лактар және ерітінділер, тонна	1 007,4	1 438,7	777,5	958,5	1 660,0	1 658,9	2 869,3	2 073,7	3 265,7	2 666,0	Краски, лаки и растворы, тонн
	ТМД елдері	952,7	1 234,3	736,4	732,3	1 640,1	1 607,2	2 845,9	1 969,3	3 265,7	2 665,0	Страны СНГ
	Өзербайжан					0,4	0,6					Азербайджан
	Беларусь					0,1	0,5	0,5	3,7	1,2	6,5	Беларусь
	Қырғызстан	848,5	800,7	651,8	586,5	1 295,4	983,0	1 974,1	1 427,4	2 873,1	2 173,1	Киргизстан
	Ресей	5,5	7,7	0,3	0,6	63,5	121,5	594,9	215,4	18,3	29,6	Россия
	Тәжікстан	72,4	93,0	82,5	140,1	237,4	380,7	146,4	135,5	274,6	196,4	Таджикистан
	Түркіменстан	25,1	327,7	0,5	1,6	1,7	15,5			43,1	56,5	Туркмения
	Өзбекстан	1,3	5,3	1,4	3,5	41,6	105,4	130,0	187,3	55,4	203,0	Узбекистан
	Әлемнің басқа елдері	54,7	204,3	41,2	226,2	19,9	51,7	23,4	104,4	0,0	1,0	Остальные страны мира
	Ауғанстан							0,5	0,6	0,0	0,7	Афганистан
	Германия	0,0	0,0	0,0	1,5					0,0	0,0	Германия
	Испания								0,1			Испания
	Италия	0,0	0,7	0,0	0,2							Италия
	Қытай					3,2	2,5					Китай
	Литва			2,0	5,7			1,5	28,5			Литва
	Монғолия	38,4	48,7	5,7	7,7							Монголия
	Нидерланды	0,0	0,1									Нидерланды
	БАӘ							21,4	75,2	0,0	0,3	ОАЭ
	Корея Республикасы					16,7	49,1					Республика Корея
	Біріккен Корольдік	0,0	0,8	0,0	0,9							Соединенное Королевство
	Түркия	16,2	154,0	1,6	8,0	0,0	0,1					Турция
	Финляндия			31,9	202,1							Финляндия
3917	Пластмассадан жасалған құбырлар, түтіктер, шлангтар және олардың фитингілері (мысалы қосылыстар, фланцтер), тонна	4 148,7	7 523,3	2 625,5	5 333,4	2 100,4	5 166,9	4 741,8	11 480,1	4 666,5	14 148,8	Трубы, трубки, шланги и их фитинги (например, соединения, колена, фланцы), из пластмасс, тонн
	ТМД елдері	4 141,7	7 481,8	2 623,4	5 319,8	2 098,4	5 120,2	4 741,1	11 447,9	4 443,3	13 416,9	Страны СНГ

КО СЭҚТН коды	Тауардың атауы, өлшем бірлігі, жеткізілетін елі	2009		2010		2011		2012		2013		Наименование товара, единицы измерения, страны назначения
		көлемі	мың АҚШ доллары	көлемі	мың АҚШ доллары	көлемі	мың АҚШ доллары	көлемі	мың АҚШ доллары	көлемі	мың АҚШ доллары	
Код ТНВЭД ТС		количество	тыс. долларов США	количество	тыс. долларов США	количество	тыс. долларов США	количество	тыс. долларов США	количество	тыс. долларов США	
	Әзербайжан	1,2	21,2	0,4	24,8	2,2	28,6			0,0	0,2	Азербайджан
	Беларусь	16,6	23,5	28,4	39,6	0,2	0,7		0,0	42,4	205,0	Беларусь
	Қырғызстан	146,6	260,3	19,7	42,1	30,5	119,7	104,5	308,8	499,9	1 197,1	Киргизстан
	Ресей	3 774,4	6 741,8	2 525,9	5 071,7	2 053,1	4 879,2	4 635,9	11 123,6	3 830,2	11 832,2	Россия
	Тәжікстан	107,5	236,1	48,8	130,4	0,5	12,1		0,4	66,1	126,1	Таджикистан
	Түркіменстан	0,1	1,5	0,1	7,6	1,1	29,3	0,1	4,2	4,1	53,4	Туркмения
	Өзбекстан	95,4	197,4	0,1	2,5	10,0	43,3	0,4	8,8	0,5	2,9	Узбекистан
	Украина			0,0	1,0	0,8	7,3	0,2	2,1			Украина
	Әлемнің басқа елдері	7,1	41,6	2,1	13,6	2,0	46,7	0,7	32,2	223,2	731,9	Остальные страны мира
	Австрия					0,0	0,1					Австрия
	Аргентина					0,0	0,2					Аргентина
	Ауғанстан	0,1	0,4	1,0	0,8	0,0	1,5			212,0	585,1	Афганистан
	Бельгия			0,0	5,7					0,0	1,4	Бельгия
	Бразилия								0,1			Бразилия
	Венесуэла					0,0	0,3		0,1			Венесуэла
	Германия	0,3	1,5	0,1	1,8	0,1	4,1	0,3	5,7	6,0	48,5	Германия
	Грузия	0,0	0,1	0,0	0,1	0,0	1,1					Грузия
	Дания									0,0	0,4	Дания
	Египет									0,0	0,0	Египет
	Йемен			0,0	0,5							Йемен
	Ирак					0,0	0,0		0,4	0,2	14,2	Ирак
	Испания									0,0	0,0	Испания
	Италия	0,0	0,2	0,0	0,5	0,1	0,6			0,0	0,1	Италия
	Камерун			0,0	0,0							Камерун
	Канада	0,0	1,3	0,0	0,1				1,1			Канада
	Қытай	1,3	1,5			0,0	16,0		7,0	0,0	0,8	Китай
	Малайзия					0,0	0,0					Малайзия
	Мексика	0,0	0,5			0,0	0,4		0,2			Мексика
	Монғолия									0,1	3,0	Монголия
	Нигерия	0,0	0,7									Нигерия
	Нидерланды	0,0	0,1			0,0	0,3	0,3	12,6	0,0	0,9	Нидерланды
	БАӘ	0,0	0,2	0,0	0,2	0,0	0,0		0,2			ОАЭ
	Пакистан			0,0	0,0							Пакистан
	Польша			0,2	0,5							Польша
	Румыния									0,0	0,1	Румыния

Жалғасы

Продолжение

КО СЭКТН коды	Тауардың атауы, өлшем бірлігі, жеткізілетін елі	2009		2010		2011		2012		2013		Наименование товара, единицы измерения, страны назначения
		көлемі	мың АҚШ доллары	көлемі	мың АҚШ доллары	көлемі	мың АҚШ доллары	көлемі	мың АҚШ доллары	көлемі	мың АҚШ доллары	
Код ТНВЭД ТС		количество	тыс. долларов США	количество	тыс. долларов США	количество	тыс. долларов США	количество	тыс. долларов США	количество	тыс. долларов США	
4101	Сербия			0,1	0,4							Сербия
	Біріккен											Соединенное
	Корольдік	0,1	2,2	0,0	0,8	0,0	6,2		2,5	0,1	0,4	Королевство
	АҚШ	0,0	0,2			0,0	0,2		0,2	0,1	3,9	США
	Таиланд					1,7	12,1					Таиланд
	Түркия	5,2	30,8	0,5	0,5	0,0	0,1	0,1	2,1			Турция
	Финляндия					0,0	0,0					Финляндия
	Франция	0,1	1,3			0,0	3,3			0,0	1,1	Франция
	Чех Республикасы					0,0	0,0			4,7	71,8	Чешская Республика
	Швейцария					0,0	0,0			0,0	0,2	Швейцария
	Швеция	0,0	0,8			0,0	0,2					Швеция
	Оңтүстік Африка			0,2	1,5							Южная Африка
	Ірі қара малдың (буйволдарды қоса) немесе жылқы тұқымдас (өзге әдіспен буланған немесе тұздалған, келтірілген, ысталған, пикелденген немесе консервіленген, бірақ пергаментке келтіріліп иленбеген немесе одан әрі өңдеуге түспеген) жануарлардың өңделмеген терілері, тонна	5 222,7	1 485,4	11 669,7	3 061,7	8 269,2	2 462,5	14 889,9	3 202,5	21 619,9	4 094,7	Необработанные шкуры крупного рогатого скота (включая буйволов) или животных семейства лошадиных (парные или соленые, сушеные, зеленые, пикелеванные или консервированные другим способом, но не дубленые, не выделанные под пергамент или не подвергнутые да, тонн
	ТМД елдері	2 099,1	468,3	4 614,8	1 082,0	7 068,0	1 847,5	14 590,6	3 074,3	21 619,9	4 094,7	Страны СНГ
	Беларусь			20,0	14,6	19,9	19,9					Беларусь
	Қырғызстан	2 085,0	466,4	3 735,0	792,9	6 789,2	1 712,4	14 170,6	2 855,7	21 619,9	4 094,7	Киргизстан
	Молдова			20,0	16,0	19,9	19,9					Молдова
	Ресей	14,1	1,9	839,8	258,5	239,0	95,3	420,0	218,6			Россия
	Әлемнің басқа елдері	3 123,6	1 017,2	7 055,0	1 979,7	1 201,2	615,0	299,3	128,2			Остальные страны мира
	Ауғанстан	76,2	28,7									Афганистан
	Италия	100,0	114,6			34,8	13,9					Италия
	Қытай	2 703,5	797,2	5 266,0	1 098,4	564,2	171,5	299,3	128,2			Китай

Жалғасы

Продолжение

КО СЭҚТН коды	Тауардың атауы, өлшем бірлігі, жеткізілетін елі	2009		2010		2011		2012		2013		Наименование товара, единицы измерения, страны назначения
		көлемі	мың АҚШ доллары	көлемі	мың АҚШ доллары	көлемі	мың АҚШ доллары	көлемі	мың АҚШ доллары	көлемі	мың АҚШ доллары	
Код ТНВЭД ТС		количество	тыс. долларов США	количество	тыс. долларов США	количество	тыс. долларов США	количество	тыс. долларов США	количество	тыс. долларов США	
4102	Пакистан	88,0	45,0	177,1	117,0	3,0	1,2					Пакистан
	Польша			160,0	146,5							Польша
	Түркия	155,9	30,9	1 451,9	617,8	599,2	428,4					Турция
	Жапония	0,0	0,7									Япония
	Қойлардың немесе қозылардың (өзге әдіспен буланған немесе тұздалған, келтірілген, күлденген, пикелденген немесе консервіленген, бірақ пергаментке келтіріліп иленбеген немесе одан әрі өңдеуге түспеген) жүні бар немесе жүнсіз өңделмеген терілері, тонна	1 215,3	268,9	1 690,7	329,1	2 581,1	603,4	1 189,2	433,1	1 377,3	218,5	Необработанные шкуры овец или шкурки ягнят (парные или соленые, сушеные, зеленые, пикелеванные или консервированные другим способом, но не дубленые, не выделанные под пергамент или не подвергнутые дальнейшей обработке), с шерстным покровом или без шерсти, тонн
	ТМД елдері	311,6	58,5	514,9	88,6	746,0	123,5	589,9	80,3	1 360,3	193,5	Страны СНГ
	Қырғызстан	311,6	58,5	500,9	83,8	728,0	113,6	589,9	80,3	1 359,4	190,5	Киргизстан
	Ресей					18,0	9,9					Россия
	Өзбекстан			14,0	4,8					0,8	3,0	Узбекистан
	Әлемнің басқа елдері	903,7	210,4	1 175,8	240,5	1 835,1	479,9	599,3	352,8	17,0	25,0	Остальные страны мира
	Ауғанстан	290,5	53,8									Афганистан
	Греция			0,9	9,6							Греция
	Қытай	443,6	88,9	1 025,8	164,2	1 835,1	479,9	599,3	352,8	17,0	25,0	Китай
	Пакистан	107,2	42,2	38,9	19,5							Пакистан
4411	Түркия	62,4	25,6	110,2	47,3							Турция
	Сүректен немесе өзге де сүректелген материалдан жасалған талшықты ағаш тақталар, қарамаймен немесе өзге де органикалық заттар қосылған не- месе қосылмаған, м2	1 151,0	7,7	1 200,3	8,5	18 476,6	127,3	84 439,2	383,0	1 254 901,0	406,6	Плиты древесноволокнистые из древесины или других одревесневших материалов с добавлением или без добавления смол или других органических веществ, м2

Жалғасы

Продолжение

КО СЭКТН коды	Тауардың атауы, өлшем бірлігі, жеткізілетін елі	2009		2010		2011		2012		2013		Наименование товара, единицы измерения, страны назначения
		көлемі	мың АҚШ доллары	көлемі	мың АҚШ доллары	көлемі	мың АҚШ доллары	көлемі	мың АҚШ доллары	көлемі	мың АҚШ доллары	
Код ТНВЭД ТС		количество	тыс. долларов США	количество	тыс. долларов США	количество	тыс. долларов США	количество	тыс. долларов США	количество	тыс. долларов США	
5101, 5102, 5105	ТМД елдері	359,0	3,3	195,9	4,6	18 433,0	73,8	84 439,2	383,0	1 254 901,0	406,6	Страны СНГ
	Қырғызстан			45,9	4,5	15 066,0	62,1	81 707,2	378,4	1 224 475,0	305,1	Киргизстан
	Ресей	359,0	3,3	150,0	0,1	3 367,0	11,7	2 732,0	4,6	28 326,0	99,4	Россия
	Тәжікстан									2 100,0	2,0	Таджикистан
	Әлемнің басқа елдері	792,0	4,4	1 004,4	3,9	43,6	53,5					Остальные страны мира
	Ауғанстан			14,4	0,0							Афганистан
	Канада					32,0	9,7					Канада
	Қытай	792,0	4,4									Китай
	Литва					5,6	43,4					Литва
	Монғолия			990,0	3,8							Монголия
	АҚШ					6,0	0,5					США
	Жүн, тонна	7 714,6	4 445,3	6 709,2	4 128,1	10 425,5	11 857,8	4 272,4	5 075,0	5 993,9	5 575,0	Шерсть, тонн
	ТМД елдері	2 201,4	1 261,9	2 596,2	1 639,7	1 596,6	2 020,3	1 203,8	1 357,4	1 928,8	1 879,5	Страны СНГ
	Беларусь	117,4	29,5	181,8	47,2			20,0	5,7	20,0	8,0	Беларусь
	Қырғызстан	186,0	165,2	55,0	242,7	310,9	733,7	17,0	17,5	389,5	245,9	Киргизстан
	Ресей	1 898,0	1 067,2	2 359,4	1 349,8	1 250,9	1 000,8	1 149,3	1 179,6	1 519,3	1 625,6	Россия
	Украина					34,8	285,8	17,5	154,6			Украина
	Әлемнің басқа елдері	5 513,2	3 183,4	4 113,0	2 488,5	8 828,8	9 837,6	3 068,6	3 717,6	4 065,1	3 695,5	Остальные страны мира
	Ауғанстан	33,8	2,7									Афганистан
	Мажарстан					19,9	42,8					Венгрия
	Германия					90,9	689,2					Германия
	Испания					18,7	166,8					Испания
5201, 5203	Италия					237,2	1 826,2	117,0	826,3			Италия
	Қытай	5 459,4	3 168,7	4 057,2	2 466,4	8 462,0	7 112,5	2 902,9	2 706,7	4 065,1	3 695,5	Китай
	Монғолия							19,5	14,6			Монголия
	Түркия	20,0	12,0	55,8	22,1			11,0	7,7			Турция
	Хорватия							18,2	162,3			Хорватия
	Мақта талшығы, тонна	69 049,8	83 170,8	71 909,7	111 847,5	28 872,6	69 664,7	53 739,9	86 994,0	81 770,8	137 078,2	Волокно хлопковое, тонн
	ТМД елдері	50 725,3	60 998,5	47 855,8	70 073,3	15 414,7	35 589,5	33 381,5	53 532,1	43 338,4	72 729,7	Страны СНГ
	Беларусь	132,2	152,3	163,6	227,1	164,6	542,2	658,4	1 079,0	3 590,0	5 982,9	Беларусь
	Қырғызстан			55,4	95,7	53,3	188,2					Киргизстан
	Молдова	2 522,3	3 095,3	2 390,8	4 012,6	2 403,3	5 070,3	6 763,7	11 299,2	6 896,5	12 090,2	Молдова
	Ресей	43 510,7	52 180,8	39 788,8	58 552,0	12 742,4	29 673,9	23 548,5	36 598,6	32 851,8	54 656,6	Россия
	Өзбекстан	225,4	191,6	1 828,6	2 062,1							Узбекистан

КО СЭҚТН коды	Тауардың атауы, өлшем бірлігі, жеткізілетін елі	2009		2010		2011		2012		2013		Наименование товара, единицы измерения, страны назначения
		көлемі	мың АҚШ доллары	көлемі	мың АҚШ доллары	көлемі	мың АҚШ доллары	көлемі	мың АҚШ доллары	көлемі	мың АҚШ доллары	
Код ТНВЭД ТС		количество	тыс. долларов США	количество	тыс. долларов США	количество	тыс. долларов США	количество	тыс. долларов США	количество	тыс. долларов США	
5904	Украина	4 334,7	5 378,5	3 628,6	5 123,8	51,0	115,0	2 410,9	4 555,4			Украина
	Әлемнің басқа елдері	18 324,5	22 172,4	24 053,9	41 774,2	13 457,9	34 075,2	20 358,4	33 461,9	38 432,4	64 348,5	Остальные страны мира
	Австрия									16,7	30,6	Австрия
	Бельгия					175,8	397,0	255,6	451,1	433,1	779,3	Бельгия
	Германия					19,2	57,5	39,6	67,5	78,6	140,8	Германия
	Иран			815,0	980,3	676,7	1 424,1					Иран
	Италия					58,6	134,7	39,0	66,4	78,8	144,4	Италия
	Қытай	257,7	347,9	2 406,7	6 686,1	2 181,8	5 775,0	1 495,4	2 686,4	2 900,5	5 845,4	Китай
	Латвия	17 395,4	21 124,5	19 323,3	31 318,3	10 146,3	25 805,0	18 439,3	30 037,2	34 566,9	56 879,8	Латвия
	Польша			19,6	24,8	19,6	44,1					Польша
	Түркия	671,3	699,9	1 489,3	2 764,8	179,9	437,8	89,5	153,3	357,8	528,2	Турция
	Линолеум, м2			202,5	1,3	133,0	3,0	147,0	0,5	87,0	6,9	Линолеум, м2
	ТМД елдері			2,5	0,1			147,0	0,5	20,0	0,0	Страны СНГ
	Қырғызстан							60,0	0,2			Киргизстан
	Ресей							87,0	0,3	20,0	0,0	Россия
	Өзбекстан			2,5	0,1							Узбекистан
	Әлемнің басқа елдері			200,0	1,2	133,0	3,0			67,0	6,9	Остальные страны мира
	Испания					133,0	3,0					Испания
	Монғолия			200,0	1,2							Монголия
680610	Нидерланды									40,0	0,3	Нидерланды
	Біріккен Корольдік									27,0	6,6	Соединенное Королевство
	Төкпелі, беттердегі немесе рулондардағы қожмақта, минералдық силикат мақта және ұқсас минерал мақталар, тонна	750,2	447,3	2 273,7	1 283,1	2 528,6	1 664,5	1 779,5	1 183,8	2 944,0	2 695,0	Шлаковата, минеральная силикатная вата и аналогичные минеральные ваты навалом, в листах или рулонах, тонн
	ТМД елдері	750,2	446,4	2 273,7	1 283,1	2 528,6	1 664,5	1 779,5	1 183,8	2 941,3	2 690,7	Страны СНГ
	Әзербайжан			3,1	1,0					3,0	5,3	Азербайджан
	Ресей	739,9	437,1	2 240,6	1 256,9	2 528,6	1 664,5	1 775,6	1 171,4	2 932,6	2 678,2	Россия
	Тәжікстан	0,1	0,9							5,8	7,3	Таджикистан
	Түркіменстан							2,0	1,0			Туркмения
	Өзбекстан	10,3	8,4	30,0	25,2			1,9	11,4			Узбекистан
	Әлемнің басқа елдері	0,1	0,9							2,7	4,3	Остальные страны мира

Жалғасы

Продолжение

КО СЭКТН коды	Тауардың атауы, өлшем бірлігі, жеткізілетін елі	2009		2010		2011		2012		2013		Наименование товара, единицы измерения, страны назначения
		көлемі	мың АҚШ доллары	көлемі	мың АҚШ доллары	көлемі	мың АҚШ доллары	көлемі	мың АҚШ доллары	көлемі	мың АҚШ доллары	
Код ТНВЭД ТС		количество	тыс. долларов США	количество	тыс. долларов США	количество	тыс. долларов США	количество	тыс. долларов США	количество	тыс. долларов США	
6809	Ирак									2,7	3,4	Ирак
	Италия									0,0	0,9	Италия
	Конго	0,1	0,9									Конго
	Ғаныштан немесе оның негізіндегі қоспалардан жасалған бұйымдар, тонна	29 358,7	5 957,8	46 399,9	9 219,4	55 572,4	11 208,8	54 536,4	12 136,7	55 542,0	13 077,0	Изделия из гипса или смесей на его основе, тонн
	ТМД елдері	29 357,8	5 955,6	46 285,0	9 190,6	55 422,3	11 177,4	54 536,4	12 136,7	55 542,0	13 076,9	Страны СНГ
	Қырғызстан	17 406,1	3 316,9	22 630,9	4 173,1	29 990,3	5 965,6	27 745,2	6 122,6	22 297,9	5 032,0	Киргизстан
	Ресей	0,1	3,6	1 579,2	204,2	6 189,7	1 110,8	6 471,8	1 090,9	7 697,4	1 361,8	Россия
	Тәжікстан	9 144,0	1 960,6	14 369,7	3 075,9	17 262,7	3 636,8	20 319,4	4 923,2	25 546,6	6 683,1	Таджикистан
	Түркіменстан	2 315,7	562,5	4 259,9	1 041,1	934,1	253,9					Туркмения
	Өзбекстан	492,0	112,0	3 445,4	696,3	1 045,5	210,3					Узбекистан
	Әлемнің басқа елдері	0,9	2,2	114,8	28,8	150,0	31,4			0,1	0,1	Остальные страны мира
	Ауғанстан			114,8	28,7	123,0	26,3					Афганистан
	Бельгия					0,1	0,2					Бельгия
	Испания			0,0	0,1							Испания
	Италия					0,0	0,0					Италия
	Қытай	0,4	1,1			26,9	4,8					Китай
	БАӘ	0,1	0,0							0,0	0,0	ОАЭ
	Корея Республикасы	0,2	0,1							0,0	0,1	Республика Корея
	Біріккен Корольдік					0,0	0,0					Соединенное Королевство
681011	Таиланд	0,0	0,0									Таиланд
	Чех Республикасы	0,2	1,0									Чешская Республика
	Құрылыс блоктары мен кірпіштер, тонна	820,1	69,3	366,8	56,9	1 056,5	93,0	364,8	64,3	96,8	14,0	Строительные блоки и кирпичи, тонн
	ТМД елдері	820,1	69,3	366,8	56,9	1 056,5	93,0	364,8	64,3	96,8	14,0	Страны СНГ
	Қырғызстан	39,6	7,0	312,2	26,9	1 047,0	85,3	260,6	51,3			Киргизстан
6907-6908	Ресей	725,6	56,7	54,6	29,9	9,5	7,7	104,2	13,0	96,8	14,0	Россия
	Өзбекстан	54,9	5,6									Узбекистан
	Қыш тақтайшалар және тақталар, м2	5 363,6	38,7	791,7	6,0	4 610,0	41,4	4 766,8	33,5	24 994,0	53,2	Плиты и плитки керамические, м2
	ТМД елдері	5 092,6	36,8	45,0	0,6	3 225,0	32,8	4 766,8	33,5	24 954,0	41,7	Страны СНГ
	Әзербайжан	2 050,0	2,8					721,9	15,4			Азербайджан

Жалғасы

Продолжение

КО СЭҚТН коды	Тауардың атауы, өлшем бірлігі, жеткізілетін елі	2009		2010		2011		2012		2013		Наименование товара, единицы измерения, страны назначения
		көлемі	мың АҚШ доллары	көлемі	мың АҚШ доллары	көлемі	мың АҚШ доллары	көлемі	мың АҚШ доллары	көлемі	мың АҚШ доллары	
Код ТНВЭД ТС		количество	тыс. долларов США	количество	тыс. долларов США	количество	тыс. долларов США	количество	тыс. долларов США	количество	тыс. долларов США	
6910	Қырғызстан							76,9	1,7	456,0	4,3	Киргизстан
	Ресей	1 842,6	28,4			3 045,0	30,3	3 968,0	16,4	24 498,0	37,4	Россия
	Тәжікстан	1 200,0	5,6	45,0	0,6	180,0	2,5					Таджикистан
	Әлемнің басқа елдері	271,0	2,0	746,7	5,4	1 385,0	8,6			40,0	11,5	Остальные страны мира
	Ангола			6,6	0,1							Ангола
	Германия			0,1	0,0							Германия
	Қытай	247,0	1,9	668,0	4,8	1 385,0	8,6					Китай
	Монғолия			72,0	0,5					40,0	11,5	Монголия
	Франция										0,0	Франция
	Чех Республикасы	24,0	0,1									Чешская Республика
	Раковиналар, қолжуғыштар, раковиналардың аспалары, ванналар, биде, унитаздар, су жіберетін шағын бак- тар, писсуарлар және қыштан жасалған ұқсас санитарлық- техникалық бұйымдар, дана	30,0	2,3	16,0	1,2	269,0	8,7	123,0	6,9	658,0	7,7	Раковины, умывальники, консоли раковин, ванны, биде, унитазы, сливные бачки, писсуары и аналогичные санитарно- технические изделия из керамики, шт
	ТМД елдері	20,0	1,6	10,0	1,0	266,0	8,3	123,0	6,9	658,0	7,7	Страны СНГ
	Әзербайжан					24,0	1,2					Азербайджан
	Ресей	19,0	1,5	10,0	1,0	200,0	5,2	123,0	6,9	344,0	6,2	Россия
	Тәжікстан	1,0	0,1			33,0	1,2					Таджикистан
	Түркіменстан					1,0	0,5					Туркмения
	Өзбекстан					8,0	0,2			314,0	1,5	Узбекистан
	Әлемнің басқа елдері	10,0	0,7	6,0	0,2	3,0	0,3					Остальные страны мира
	Германия					1,0	0,1					Германия
	Қытай	10,0	0,7									Китай
	Корея Республикасы			2,0	0,1	2,0	0,2					Республика Корея
	Түркия			4,0	0,1							Турция

Жалғасы

Продолжение

КО СЭКТН коды	Тауардың атауы, өлшем бірлігі, жеткізілетін елі	2009		2010		2011		2012		2013		Наименование товара, единицы измерения, страны назначения
		көлемі	мың АҚШ доллары	көлемі	мың АҚШ доллары	көлемі	мың АҚШ доллары	көлемі	мың АҚШ доллары	көлемі	мың АҚШ доллары	
Код ТНВЭД ТС		количество	тыс. долларов США	количество	тыс. долларов США	количество	тыс. долларов США	количество	тыс. долларов США	количество	тыс. долларов США	
7003	Құйылған және прокаттық, табақтар түріндегі немесе пішінделген жұтатын, шағылыстыратын немесе шағылыстыр- майтын қабаты бар немесе жоқ, алайда қандай да бір өзге тәсілмен өңделмеген шыны, м2	5,0	0,3			0,1	0,1			1,0	2,3	Стекло литое и прокатное, листовое или профилированное, имеющее или не имеющее поглощающий, отражающий или неотражающий слой, но не обработанное каким- либо иным способом, м2
	ТМД елдері									1,0	2,3	Страны СНГ
	Ресей									1,0	2,3	Россия
	Өлемнің басқа елдері	5,0	0,3			0,1	0,1					Остальные страны мира
	Қытай	5,0	0,3									Китай
	БАӘ					0,1	0,1					ОАЭ
7106	Өңделген немесе жартылай өңделген, немесе ұнтақ түрдегі күміс (алтыннан немесе платинадан алынған гальванды қаптамасы бар күмісті қоса алғанда), тонна	583,3	270 781,5	529,0	333 577,1	539,9	618 265,6	1 006,9	986 994,6	954,9	643 667,6	Серебро (включая серебро с гальваническим покрытием из золота или платины), необработанное или полуобработанное, или в виде порошка, тонн
	Өлемнің басқа елдері	583,3	270 781,5	529,0	333 577,1	539,9	618 265,6	1 006,9	986 994,6	954,9	643 667,6	Остальные страны мира
	Германия	2,0	1 046,6	200,0	130 225,2	104,2	125 677,8	17,4	18 084,3	0,0	32,0	Германия
	Гонконг							67,7	66 250,6	97,9	68 003,0	Гонконг
	Қытай			0,0	0,1							Китай
	Корея Республикасы					16,0	18 246,3	32,0	31 421,1	25,5	19 259,8	Республика Корея
	Біріккен Корольдік	288,8	125 842,5	29,5	15 823,8	29,0	30 431,1	349,3	348 879,2	253,2	196 324,3	Соединенное Королевство
	АҚШ					77,6	93 739,4					США
	Швейцария	292,6	143 892,4	299,5	187 528,0	313,1	350 171,1	540,5	522 359,4	578,3	360 048,4	Швейцария

КО СЭҚТН коды	Тауардың атауы, өлшем бірлігі, жеткізілетін елі	2009		2010		2011		2012		2013		Наименование товара, единицы измерения, страны назначения
		көлемі	мың АҚШ доллары	көлемі	мың АҚШ доллары	көлемі	мың АҚШ доллары	көлемі	мың АҚШ доллары	көлемі	мың АҚШ доллары	
Код ТНВЭД ТС		количество	тыс. долларов США	количество	тыс. долларов США	количество	тыс. долларов США	количество	тыс. долларов США	количество	тыс. долларов США	
7108	Өңделмеген немесе жартылай өңделген, немесе ұнтақ түрдегі алтын (платинадан алынған гальванды қаптамасы бар алтынды қоса алғанда), тонна	29,7	652 854,9	30,0	864 542,4	27,1	983 536,8	20,3	861 501,4	15,4	446 276,8	Золото (включая золото с гальваническим покрытием из платины) необработанное или полупроцессованное, или в виде порошка, тонн
	ТМД елдері					0,0	1 232,8	0,3	17 720,4	0,3	19 130,1	Страны СНГ
	Қырғызстан					0,0	1 232,8	0,3	17 720,4	0,3	19 130,1	Киргизстан
	Әлемнің басқа елдері	29,7	652 854,9	30,0	864 542,4	27,1	982 304,0	20,0	843 781,0	15,2	427 146,8	Остальные страны мира
	Германия					0,1	5 124,7			0,4	8 813,7	Германия
	Италия	2,5	38 016,9	1,8	32 425,4	2,0	62 469,8	1,1	55 991,4	0,3	7 199,8	Италия
	БАӘ			0,0	98,0							ОАЭ
	Түркия	0,0	48,2									Турция
	Швейцария	27,2	614 789,8	28,2	832 019,0	25,0	914 709,5	18,9	787 789,6	14,6	411 133,2	Швейцария
7202	Феррокорытпалар, тонна	1 073 083,4	1 187 837,8	1 318 084,3	1 931 233,2	1 254 767,8	1 935 947,7	1 341 176,1	1 875 204,6	1 353 463,2	1 722 281,4	Ферросплавы, тонн
	ТМД елдері	138 278,0	147 169,8	158 505,9	223 308,3	169 191,9	225 637,6	158 845,5	193 777,9	145 186,8	159 620,8	Страны СНГ
	Беларусь	2 000,0	2 112,6	20,0	10,6	355,3	428,6			212,0	57,4	Беларусь
	Қырғызстан							60,0	1,5	445,0	25,8	Киргизстан
	Ресей	118 758,9	124 291,0	148 183,7	209 901,7	160 035,5	212 797,2	152 819,4	186 780,3	136 086,8	149 344,4	Россия
	Тәжікстан	60,0	17,2	120,0	33,0	120,0	33,9	59,0	21,4	60,0	22,5	Таджикистан
	Өзбекстан	127,9	113,1	190,3	255,0	336,7	493,7	644,3	800,3	312,9	370,5	Узбекистан
	Украина	17 331,2	20 635,8	9 991,8	13 108,0	8 344,4	11 884,2	5 262,8	6 174,4	8 070,1	9 800,2	Украина
	Әлемнің басқа елдері	934 805,4	1 040 668,1	1 159 578,5	1 707 924,9	1 085 575,9	1 710 310,1	1 182 330,6	1 681 426,7	1 208 276,4	1 562 660,6	Остальные страны мира
	Австралия	3 725,1	8 358,6	8 580,2	13 602,9	4 789,9	7 802,2	4 453,2	7 110,8	1 235,3	1 758,3	Австралия
	Мажарстан	662,4	139,9					65,0	22,9	128,0	42,1	Венгрия
	Германия	173 787,8	214 876,5	297 782,1	464 536,1	310 371,9	527 676,0	212 046,7	330 989,1	127 987,2	180 015,2	Германия
	Үндістан	1 311,1	1 485,5	570,7	812,7	1 000,1	1 604,5	2 572,6	3 937,1	2 975,4	3 979,8	Индия
	Италия	17 864,2	20 929,2	14 790,9	21 934,6	23 657,2	36 181,1	25 020,3	37 484,6	31 977,3	43 378,2	Италия
	Қытай	479 832,3	412 839,7	350 456,5	434 310,2	284 261,3	394 445,7	394 268,7	482 864,7	409 379,0	474 654,3	Китай
	Латвия	391,7	289,4	670,7	460,4							Латвия
	Нидерланды	10 221,7	29 385,7			28 994,9	46 719,9	79 483,5	132 016,5	72 700,4	108 894,1	Нидерланды
	Жаңа Зеландия									1,0	343,8	Новая Зеландия
	Корея Республикасы	69 877,2	87 438,6	97 955,7	157 241,4	44 446,1	74 324,9	33 426,8	54 415,1	45 210,1	68 515,1	Республика Корея

Жалғасы

Продолжение

КО СЭКТН коды	Тауардың атауы, өлшем бірлігі, жеткізілетін елі	2009		2010		2011		2012		2013		Наименование товара, единицы измерения, страны назначения
		көлемі	мың АҚШ доллары	көлемі	мың АҚШ доллары	көлемі	мың АҚШ доллары	көлемі	мың АҚШ доллары	көлемі	мың АҚШ доллары	
Код ТНВЭД ТС		количество	тыс. долларов США	количество	тыс. долларов США	количество	тыс. долларов США	количество	тыс. долларов США	количество	тыс. долларов США	
7204	Словения	7 361,5	9 268,9	7 512,5	11 775,6	10 554,8	16 083,8	11 301,8	16 788,2	16 737,5	22 631,7	Словения
	АҚШ	32 503,3	31 555,0	63 155,6	89 531,1	48 511,2	73 574,1	61 669,6	82 627,6	112 544,7	139 540,8	США
	Тайвань (Қытай)							547,5	851,5	1 809,3	2 458,3	Тайвань (Китай)
	Түркия					1 035,6	1 232,4	162,0	153,1	13 277,1	12 896,7	Турция
	Чех Республикасы					135,7	128,1	10 961,2	13 626,0	17 928,9	20 410,2	Чешская Республика
	Жапония	137 267,2	224 100,9	318 103,6	513 719,9	327 817,2	530 537,4	346 351,7	518 539,5	354 385,2	483 141,9	Япония
	Қара металдардың қалдықтары мен сынықтары; қайта балқытуға арналған қара металдардың құйма металдары (шикі құрамды құйма металдар), тонна	855 903,3	151 820,2	820 446,1	182 884,6	1 158 862,2	231 496,0	626 645,0	191 008,4	724 678,8	212 881,0	Отходы и лом черных металлов; слитки черных металлов для переплавки (шихтовые слитки), тонн
	ТМД елдері	336 137,9	50 233,0	344 646,9	59 095,4	687 224,2	100 537,9	343 465,5	104 389,1	558 898,9	154 358,0	Страны СНГ
	Өзербайжан			2 340,5	409,6			81 672,8	27 870,0	2 596,4	804,9	Азербайджан
	Қырғызстан	528,0	89,4	420,0	49,2	100,0	95,5	80,0	71,6			Киргизстан
	Молдова	95 882,0	18 164,0	31 072,2	8 116,5	26 043,3	9 586,2	17 134,3	5 289,4	7 418,9	2 299,3	Молдова
	Ресей	5 911,6	1 391,1	29 908,0	9 493,6	322 469,6	13 262,1	2 323,9	442,8	8 219,5	2 009,8	Россия
	Өзбекстан	227 077,1	29 333,5	275 442,4	39 032,2	249 894,7	40 499,6	141 862,2	33 264,2	297 948,0	63 457,9	Узбекистан
	Украина	6 739,2	1 255,0	5 463,9	1 994,3	88 716,6	37 094,5	100 392,3	37 451,1	242 716,1	85 786,1	Украина
	Әлемнің басқа елдері	519 765,4	101 587,2	475 799,2	123 789,1	471 638,0	130 958,1	283 179,5	86 619,3	165 779,8	58 522,9	Остальные страны мира
	Австралия			40,0	80,0							Австралия
	Ауғанстан	15 968,1	1 906,1	11 411,3	1 587,1	11 824,6	1 468,7	3 443,0	470,8	1 891,0	280,0	Афганистан
	Бельгия			154,0	30,8	40,0	80,0					Бельгия
	Германия	11 731,3	12 490,3	14 600,7	22 095,2	11 481,1	19 693,4	11 135,6	18 829,2	9 364,3	14 671,3	Германия
	Греция	117 159,4	20 894,6	156 220,7	32 879,5	145 812,1	34 934,2	44 364,0	10 835,1			Греция
	Дания					21,0	24,5					Дания
	Иран	5 664,1	965,5	1 112,6	190,9	3 884,5	666,4	1 716,0	297,9	11 606,9	2 124,5	Иран
	Испания							371,3	87,8	16 060,1	4 331,1	Испания
	Италия	46 735,8	7 866,8	39 144,3	8 789,5	55 717,8	14 210,4	59 506,2	13 769,5	10 325,9	2 372,1	Италия
	Кипр					18 913,8	5 131,3			208,7	159,5	Кипр
	Қытай	197 037,6	36 564,9	99 797,9	18 546,9	84 408,0	16 526,2	48 252,2	9 506,2	38 802,4	7 282,5	Китай
	Латвия	44 701,9	7 664,9	76 752,1	19 108,4	5 796,2	2 245,0	39 367,9	13 175,9	15 563,0	4 692,4	Латвия
	Литва	980,9	935,8	1 483,9	2 615,7	1 421,3	2 647,5	691,5	1 072,7	2 629,6	3 831,7	Литва
	Нидерланды	1 943,6	2 079,0	3 171,0	4 052,0	1 798,5	2 484,4	1 101,5	1 492,3	3 591,0	5 344,1	Нидерланды

Жалғасы

Продолжение

КО СЭҚТН коды	Тауардың атауы, өлшем бірлігі, жеткізілетін елі	2009		2010		2011		2012		2013		Наименование товара, единицы измерения, страны назначения
		көлемі	мың АҚШ доллары	көлемі	мың АҚШ доллары	көлемі	мың АҚШ доллары	көлемі	мың АҚШ доллары	көлемі	мың АҚШ доллары	
Код ТНВЭД ТС		количество	тыс. долларов США	количество	тыс. долларов США	количество	тыс. долларов США	количество	тыс. долларов США	количество	тыс. долларов США	
	БАӘ	6,5	2,6			15,5	1,4					ОАЭ
	Пәкістан	4 257,0	510,4	1 171,0	296,7	6 532,0	1 096,2	138,0	17,9	544,0	97,9	Пакистан
	Польша					240,0	105,6			1 070,0	1 791,7	Польша
	Корея Республикасы									2 386,7	608,6	Румыния
	Біріккен Корольдік	23 445,8	3 397,4	55 554,6	9 678,7	90 413,9	20 693,5	73 068,4	17 056,6	18 319,9	4 695,1	Соединенное Королевство
	Түркия							21,7	3,3	31 107,6	5 599,4	Турция
	Финляндия	9 594,1	2 131,6	15 086,1	3 743,7	33 298,7	8 934,4					Финляндия
	Швейцария							2,2	4,1	4,0	7,2	Швейцария
	Швеция	40 005,5	4 014,9									Швеция
	Эстония	534,1	162,3	99,0	93,9	19,0	15,2			2 304,9	633,8	Эстония
7208-7212, 7219-7220, 7225-7226	Темірден, легірленген және легірленбеген, тоттанбайтын болаттан жасалған жазық илек, тонна	2 563 990,9	1 344 384,0	2 389 413,9	1 730 137,2	2 581 639,4	2 042 567,6	1 764 987,6	1 276 220,5	1 759 549,1	1 168 835,2	Прокат плоский из железа, нелегированной и легированной, нержавеющей стали, тонн
	ТМД елдері	711 533,7	475 000,1	1 037 739,2	906 924,3	1 089 273,0	984 987,1	1 080 239,1	864 857,0	1 107 968,6	797 926,5	Страны СНГ
	Әзербайжан	46 497,9	33 936,6	33 441,1	28 190,9	37 458,6	34 769,1	29 992,3	29 102,7	46 880,0	38 180,2	Азербайджан
	Армения	2 011,8	1 526,3	5 773,3	4 964,2	1 758,5	1 788,3					Армения
	Беларусь	62 007,7	36 848,8	59 899,7	42 764,7	31 631,3	33 605,8	33 545,7	33 118,8	20 583,4	18 883,6	Беларусь
	Қырғызстан	15 489,4	9 676,5	18 087,4	13 306,3	21 524,1	19 763,8	29 770,8	23 894,6	52 332,0	37 581,7	Киргизстан
	Молдова	756,5	425,0	258,5	214,8	381,1	315,8	126,3	114,1			Молдова
	Ресей	460 653,5	308 513,9	774 443,0	706 457,7	873 125,5	785 869,5	913 396,0	719 155,0	862 094,7	608 162,0	Россия
	Тәжікстан	2 469,2	1 758,0	3 113,6	2 455,9	4 335,8	3 671,8	3 665,4	2 805,9	5 117,8	3 501,4	Таджикистан
	Түркіменстан	3 302,6	1 723,6	3 699,5	2 282,3	2 574,4	1 950,0	4 761,9	3 270,5	4 467,5	2 970,9	Туркмения
	Өзбекстан	65 002,5	41 678,6	84 747,0	59 850,8	67 496,4	54 907,8	43 712,0	35 238,2	84 580,8	62 315,9	Узбекистан
	Украина	53 342,6	38 912,9	54 276,1	46 436,8	48 987,5	48 345,2	21 268,7	18 157,1	31 912,4	26 330,8	Украина
	Әлемнің басқа елдері	1 852 457,2	869 383,9	1 351 674,8	823 212,9	1 492 366,4	1 057 580,4	684 748,5	411 363,5	651 580,5	370 908,7	Остальные страны мира
	Америкалық Самоа			62,9	50,3							Американское Самоа
	Ауғанстан	14 966,7	9 608,6	18 647,4	12 527,6	23 225,4	16 192,1	31 600,7	20 471,5	29 986,6	17 665,2	Афганистан
	Бенин			674,7	391,0							Бенин
	Бразилия			1 098,2	785,3							Бразилия
	Буркина-Фасо			1 165,1	688,7	992,1	730,9					Буркина-Фасо
	Вьетнам	164 949,2	65 072,8	22 875,3	9 916,1	9 393,5	6 203,5	5 173,4	2 485,4			Вьетнам
	Гана	241,9	99,2									Гана

Жалғасы

Продолжение

КО СЭКТН коды	Тауардың атауы, өлшем бірлігі, жеткізілетін елі	2009		2010		2011		2012		2013		Наименование товара, единицы измерения, страны назначения
		көлемі	мың АҚШ доллары	көлемі	мың АҚШ доллары	көлемі	мың АҚШ доллары	көлемі	мың АҚШ доллары	көлемі	мың АҚШ доллары	
Код ТНВЭД ТС		количество	тыс. долларов США	количество	тыс. долларов США	количество	тыс. долларов США	количество	тыс. долларов США	количество	тыс. долларов США	
	Германия					10,0	8,4					Германия
	Грузия	6 604,0	4 337,5	11 765,6	9 587,4	6 624,6	5 902,2	60,5	70,9	4 743,5	3 841,0	Грузия
	Дания			0,0	0,0							Дания
	Египет	6 580,1	4 376,6	5 788,6	4 050,1	12 370,6	10 206,1	3 218,9	2 423,9			Египет
	Үндістан	109 783,4	43 909,0	29 711,4	16 753,3	122,9	114,9	13 454,1	6 923,6	4 936,1	2 445,9	Индия
	Индонезия	116,6	47,0			11 466,4	7 479,9	37 965,8	19 794,6			Индонезия
	Иордания	47 504,5	28 217,2	16 759,7	13 675,9	2 696,1	2 344,9	368,9	326,1			Иордания
	Ирак	10,7	8,5	34,1	50,0					1 445,7	762,2	Ирак
	Иран	828 392,2	430 472,0	933 969,3	584 453,2	1 224 996,9	878 242,9	329 371,6	213 692,0	473 655,0	275 792,5	Иран
	Италия	308,9	289,2	67,5	104,8	19,1	12,6	11,5	4,6	3,1	35,3	Италия
	Қытай	542 852,1	229 303,0	224 853,6	123 988,6	142 409,2	87 823,7	191 034,2	102 001,1	130 337,8	66 536,8	Китай
	Корея (КХДР)			57,8	23,2			180,6	87,0			Корея (КНДР)
	Латвия							114,2	74,9			Латвия
	Ливан	1 011,5	519,9	2 289,0	1 293,7	490,5	338,5	2 078,0	1 238,8			Ливан
	Литва	120,7	116,5	2 848,9	2 924,6	9 944,7	10 779,2	9 694,7	10 256,3	1 087,3	1 106,4	Литва
	Монғолия			0,2	0,2					182,2	108,8	Монголия
	Нигерия			5 667,9	2 875,1	7 739,7	5 748,0					Нигерия
	Нидерланды	0,0	0,1									Нидерланды
	БАӘ	4 428,3	2 120,2	9,8	1,9	242,0	179,2					ОАЭ
	Пәкістан	32 428,6	14 227,4	28 163,5	14 570,1	2 738,9	1 773,9	27 595,4	14 551,7	5 203,1	2 613,9	Пакистан
	Панама					184,7	129,3					Панама
	Корея Республикасы	57 650,3	21 161,8	30 788,7	15 927,2	24 782,5	16 171,8	15 817,2	7 762,7			Республика Корея
	Сенегал					1 530,4	1 163,0					Сенегал
	Сингапур			0,7	9,8	62,8	40,9					Сингапур
	Сирия	20 861,9	10 321,9	9 028,7	5 960,4	3 707,3	2 916,1	1 568,7	1 226,8			Сирия
	Біріккен Корольдік	662,8	278,4									Соединенное Королевство
	Таиланд	7 915,1	2 712,8	4 295,9	1 984,9	6 616,4	3 078,2	15 440,1	7 971,6			Таиланд
	Того			987,6	578,3							Того
	Түркия	86,4	69,9							0,1	0,7	Турция
	Швейцария	270,8	121,9									Швейцария
	Швеция			0,0	0,8							Швеция
	Эстония			62,6	40,4							Эстония
	Эфиопия	4 710,6	1 992,7									Эфиопия

Жалғасы

Продолжение

КО СЭҚТН коды	Тауардың атауы, өлшем бірлігі, жеткізілетін елі	2009		2010		2011		2012		2013		Наименование товара, единицы измерения, страны назначения
		көлемі	мың АҚШ доллары	көлемі	мың АҚШ доллары	көлемі	мың АҚШ доллары	көлемі	мың АҚШ доллары	көлемі	мың АҚШ доллары	
Код ТНВЭД ТС		количество	тыс. долларов США	количество	тыс. долларов США	количество	тыс. долларов США	количество	тыс. долларов США	количество	тыс. долларов США	
7213-7215, 7221-7222, 7227-7228	Темірден, легірленген және легірленбеген, тоттанбайтын болаттан жасалған шыбықтар, тонна	28 015,1	11 577,1	18 861,7	7 792,6	18 041,0	7 545,9	29 163,8	15 362,1	52 782,1	31 622,5	Прутки из железа, нелегированной, легированной и нержавеющей стали, тонн
	ТМД елдері	11 315,9	5 042,7	14 192,8	6 224,6	16 292,8	6 850,6	26 982,9	14 456,6	43 999,4	25 997,5	Страны СНГ
	Әзербайжан									69,4	39,1	Азербайджан
	Қырғызстан	541,8	255,3	1 330,5	985,9	274,4	219,1	1 416,7	963,7	2 311,6	1 408,5	Киргизстан
	Ресей			15,3	42,2	92,8	113,9	127,8	168,5	12 118,9	8 177,3	Россия
	Тәжікстан	0,5	2,7	144,5	108,9	5,2	10,7	817,2	558,5	5 115,3	2 934,2	Таджикистан
	Түркіменстан	8 696,9	3 743,3	6 104,7	2 746,0	9 835,9	4 518,7	20 865,0	11 480,8	20 227,0	11 254,6	Туркмения
	Өзбекстан	2 076,8	1 041,5	6 597,9	2 341,6	6 084,5	1 988,2	3 756,2	1 285,1	4 157,3	2 183,8	Узбекистан
	Әлемнің басқа елдері	16 699,2	6 534,4	4 668,9	1 568,0	1 748,1	695,3	2 180,9	905,5	8 782,6	5 625,0	Остальные страны мира
	Ауғанстан	13 074,9	4 858,7	4 498,0	1 496,8	1 669,0	579,1	2 164,9	902,5	8 768,4	5 622,1	Афганистан
	Ирак	25,9	39,5	69,4	56,1							Ирак
	Иран	1,0	0,3	89,5	11,8	27,3	3,4	16,0	2,9	14,3	2,9	Иран
	Қытай	78,6	78,9			0,0	0,1					Китай
	Монғолия	13,5	88,9									Монголия
	Нидерланды			0,0	0,2							Нидерланды
	БАӘ	3 355,2	1 446,6	5,0	1,7							ОАЭ
	Пәкістан	149,6	21,2	0,5	0,1							Пакистан
	АҚШ								0,1			США
	Түркия	0,4	0,3	6,5	1,2							Турция
	Финляндия					51,8	112,6					Финляндия
732211- 732219	Радиаторлар және олардың бөліктері, тонна	317,9	667,4	1 084,1	2 387,6	801,7	1 951,3	1 865,9	2 850,7	1 742,5	3 423,3	Радиаторы и их части, тонн
	ТМД елдері	317,5	664,5	1 084,0	2 376,4	766,6	1 848,1	1 865,9	2 850,7	1 742,5	3 423,3	Страны СНГ
	Әзербайжан			3,0	59,5	0,5	1,1					Азербайджан
	Беларусь					14,0	210,0					Беларусь
	Қырғызстан			98,1	135,0	0,1	7,1	0,3	5,0			Киргизстан
	Ресей	306,2	642,1	982,9	2 181,9	752,0	1 629,9	1 865,3	2 845,1	1 742,5	3 423,3	Россия
	Тәжікстан	1,4	12,7									Таджикистан
	Түркіменстан	9,9	9,7									Туркмения
	Өзбекстан	0,0	0,1					0,3	0,6			Узбекистан
	Әлемнің басқа елдері	0,4	2,9	0,2	11,2	35,1	103,2					Остальные страны мира

Жалғасы

Продолжение

КО СЭКТН коды	Тауардың атауы, өлшем бірлігі, жеткізілетін елі	2009		2010		2011		2012		2013		Наименование товара, единицы измерения, страны назначения
		көлемі	мың АҚШ доллары	көлемі	мың АҚШ доллары	көлемі	мың АҚШ доллары	көлемі	мың АҚШ доллары	көлемі	мың АҚШ доллары	
Код ТНВЭД ТС		количество	тыс. долларов США	количество	тыс. долларов США	количество	тыс. долларов США	количество	тыс. долларов США	количество	тыс. долларов США	
7324	Германия	0,1	2,4									Германия
	Иран			0,1	0,1							Иран
	Қытай	0,3	0,5			1,2	1,3					Китай
	Монғолия					33,7	101,7					Монголия
	Нидерланды			0,1	11,1							Нидерланды
	Корея Республикасы					0,0	0,0					Республика Корея
	Біріккен Корольдік					0,2	0,1					Соединенное Королевство
	Түркия					0,0	0,1					Турция
	Қара металдардан жасалған санитарлық- техникалық жабдық және оның бөліктері, тонна	5 417,8	9 386,3	5 656,4	10 933,8	4 264,7	9 282,3	4 158,6	7 710,2	3 882,1	7 551,6	Оборудование санитарно-техническое и его части, из черных металлов, тонн
	ТМД елдері	5 417,7	9 385,1	5 655,7	10 930,3	4 264,5	9 281,1	4 158,5	7 705,1	3 882,0	7 549,2	Страны СНГ
	Беларусь	153,4	254,8	72,2	126,5	126,7	945,7	66,9	138,7	84,2	169,3	Беларусь
	Қырғызстан	26,5	49,1	43,6	81,8	57,5	127,9	12,1	31,3	37,1	88,2	Киргизстан
	Молдова					14,6	30,2					Молдова
	Ресей	5 224,5	9 054,5	5 515,6	10 667,5	4 065,7	8 177,2	4 055,1	7 479,2	3 735,5	7 233,5	Россия
	Тәжікстан	13,0	25,0	24,4	53,6			24,4	55,9	25,2	58,2	Таджикистан
	Түркіменстан			0,0	0,9							Туркмения
	Өзбекстан	0,2	1,6			0,0	0,2					Узбекистан
	Әлемнің басқа елдері	0,2	1,2	0,7	3,5	0,2	1,1	0,1	5,1	0,2	2,4	Остальные страны мира
	Австрия									0,0	0,1	Австрия
	Ауғанстан			0,7	2,0							Афганистан
	Германия					0,2	1,1					Германия
	Ирак									0,1	2,3	Ирак
	Италия			0,0	1,4							Италия
	Қытай	0,1	0,1			0,0	0,0					Китай
	Ливан	0,1	1,1									Ливан
	Польша			0,0	0,0							Польша
	Корея Республикасы									0,0	0,0	Республика Корея
	Біріккен Корольдік					0,0	0,1		0,9			Соединенное Королевство
	Түркия							0,1	4,2			Турция

Жалғасы

Продолжение

КО СЭҚТН коды	Тауардың атауы, өлшем бірлігі, жеткізілетін елі	2009		2010		2011		2012		2013		Наименование товара, единицы измерения, страны назначения
		көлемі	мың АҚШ доллары	көлемі	мың АҚШ доллары	көлемі	мың АҚШ доллары	көлемі	мың АҚШ доллары	көлемі	мың АҚШ доллары	
Код ТНВЭД ТС		количество	тыс. долларов США	количество	тыс. долларов США	количество	тыс. долларов США	количество	тыс. долларов США	количество	тыс. долларов США	
7403	Тазартылған мыс және өңделмеген мыс қорытпалары, тонна	317 386,0	1 407 067,7	278 371,6	1 882 004,5	323 867,5	2 752 965,7	333 876,2	2 510 256,6	379 250,1	2 693 461,8	Медь рафинированная и сплавы медные необработанные, тонн
	ТМД елдері	1 411,9	8 469,4	964,0	7 423,8	41 526,0	334 107,5	604,3	8 167,0	4 370,0	32 973,0	Страны СНГ
	Әзербайжан			120,0	806,7	253,7	2 176,5	122,3	1 032,5	224,0	1 664,6	Азербайджан
	Беларусь	39,2	260,4	92,0	738,1	18,0	172,3					Беларусь
	Ресей	1 372,7	8 208,9	752,0	5 878,9	41 254,3	331 758,7	482,0	7 134,5	4 146,0	31 308,4	Россия
	Әлемнің басқа елдері	315 974,1	1 398 598,3	277 407,6	1 874 580,7	282 341,6	2 418 858,1	333 271,9	2 502 089,6	374 880,1	2 660 488,8	Остальные страны мира
	Бельгия									0,0	0,1	Бельгия
	Болгария									389,8	2 663,7	Болгария
	Германия	4 374,2	15 818,9	1 277,3	7 578,6	1 757,7	12 271,3	2 341,9	15 173,6	2 446,5	16 627,9	Германия
	Египет							324,1	2 408,7	129,7	885,9	Египет
	Үндістан			6,0	76,5							Индия
	Иран	512,6	2 996,0	93,0	613,1	11,4	55,2					Иран
	Италия			20,0	60,0							Италия
	Қытай	151 775,9	673 247,6	165 990,5	1 110 688,8	158 372,3	1 353 579,4	187 748,7	1 389 577,1	223 615,2	1 566 602,5	Китай
	Литва	119,4	364,8	40,0	80,0	300,0	2 298,5	2 749,7	21 760,9	619,1	4 803,5	Литва
	БАӘ	0,5	0,6									ОАЭ
	Польша	98,2	547,5	38,2	152,8							Польша
	Корея Республикасы	2 995,4	19 396,4	5 499,6	40 292,6	6 002,3	51 755,2	3 495,3	27 454,6			Республика Корея
	Румыния							24,7	441,9			Румыния
	Біріккен Корольдік	151 005,8	661 319,0	95 214,6	656 278,8	95 123,2	823 772,9	83 113,2	630 545,8	72 075,7	518 547,4	Соединенное Королевство
	АҚШ			77,6	614,5	174,6	1 525,0	38,8	297,7			США
	Түркия	3 721,1	20 729,5	6 710,7	48 632,0	19 980,0	170 500,5	53 075,3	412 255,7	75 604,1	550 357,7	Турция
	Финляндия	845,0	2 600,0	1 485,5	5 320,5	496,0	2 480,0	360,2	2 173,6			Финляндия
	Жапония	526,0	1 578,0	954,5	4 192,5	124,0	620,0					Япония
7404	Мыс қалдықтары мен сынықтары, тонна	16 038,1	55 908,1	25 674,8	133 351,6	16 978,3	91 572,7	8 570,3	48 356,1	9 962,7	53 952,2	Отходы и лом медные, тонн
	ТМД елдері	12 466,6	51 026,2	22 866,3	129 513,2	16 434,4	90 685,1	8 177,7	47 716,9	9 804,8	53 719,8	Страны СНГ
	Беларусь					220,0	1 209,2	1 100,0	6 757,1	1 420,0	6 761,4	Беларусь
	Қырғызстан	210,0	200,7	280,0	832,0							Киргизстан
	Молдова			1 059,5	5 228,8	1 632,5	9 064,6	180,0	817,1			Молдова
	Ресей	12 256,6	50 825,4	21 526,8	123 452,4	14 581,9	80 411,3	6 897,7	40 142,8	8 384,8	46 958,5	Россия
	Әлемнің басқа елдері	3 571,5	4 881,9	2 808,5	3 838,4	543,9	887,7	392,6	639,2	157,8	232,4	Остальные страны мира

Жалғасы

Продолжение

КО СЭКТН коды	Тауардың атауы, өлшем бірлігі, жеткізілетін елі	2009		2010		2011		2012		2013		Наименование товара, единицы измерения, страны назначения
		көлемі	мың АҚШ доллары	көлемі	мың АҚШ доллары	көлемі	мың АҚШ доллары	көлемі	мың АҚШ доллары	көлемі	мың АҚШ доллары	
Код ТНВЭД ТС		количество	тыс. долларов США	количество	тыс. долларов США	количество	тыс. долларов США	количество	тыс. долларов США	количество	тыс. долларов США	
7408	Германия	3 446,8	4 681,8	2 657,1	3 633,5	503,7	832,4	284,6	488,5	122,0	189,4	Германия
	Иран			6,2	6,7	1,5	1,7	0,6	0,2			Иран
	Италия							87,4	130,5	35,8	43,0	Италия
	Латвия			13,7	19,0							Латвия
	Литва	43,9	65,9	103,4	147,5	20,6	32,2	20,0	20,0			Литва
	Жаңа Зеландия					12,3	14,8					Новая Зеландия
	БАӘ	36,4	43,1	11,9	11,9	5,8	6,6					ОАЭ
	Пәкістан	19,4	23,3	13,2	15,2							Пакистан
	Түркия	25,0	67,9									Турция
	Эстония			3,0	4,5							Эстония
	Мысты сым, тонна	1 873,6	9 322,7	22 652,9	155 334,1	24 997,5	212 120,8	15 358,2	117 461,4	9 250,4	68 400,8	Проволока медная, тонн
	ТМД елдері	150,6	901,8	491,5	3 945,6	1 538,8	12 667,5	2 310,4	18 515,2	3 233,2	23 110,9	Страны СНГ
	Қырғызстан									3,0	26,1	Киргизстан
	Ресей	150,6	901,8	349,7	2 838,0	1 478,8	12 230,6	2 150,4	17 210,4	3 230,2	23 084,8	Россия
	Түркіменстан			0,9	3,2							Туркмения
	Өзбекстан			61,0	504,1							Узбекистан
	Украина			80,0	600,3	60,0	436,9	160,0	1 304,8			Украина
	Әлемнің басқа елдері	1 723,1	8 420,9	22 161,3	151 388,5	23 458,7	199 453,3	13 047,8	98 946,2	6 017,2	45 290,0	Остальные страны мира
	Ауғанстан									0,4	6,2	Афганистан
	Германия	9,0	22,5									Германия
7601	Италия	0,1	0,9									Италия
	Қытай	0,0	0,1	21 850,3	148 542,3	23 458,4	199 446,0	13 047,8	98 946,1	6 016,8	45 283,7	Китай
	Нидерланды					0,0	0,7					Нидерланды
	БАӘ	0,2	0,2			0,0	2,1					ОАЭ
	Біріккен Корольдік	0,0	0,4			0,1	2,4					Соединенное Королевство
	Түркия	1 713,8	8 396,7	311,0	2 846,2				0,1			Турция
	Финляндия					0,1	2,1					Финляндия
	Өңделмеген алюминий, тонна	128 182,3	186 470,5	224 918,6	446 800,4	223 992,9	541 481,8	230 602,4	447 988,8	242 181,8	464 046,2	Алюминий необработанный, тонн
	ТМД елдері	44 144,4	67 755,1	106 662,3	214 563,8	112 550,4	287 281,5	111 352,8	217 572,7	171 842,6	320 341,5	Страны СНГ
	Беларусь			6 491,7	13 055,1	10 880,0	21 865,1	5 855,7	11 491,4			Беларусь
	Қырғызстан	200,0	200,0	840,0	1 244,9	60,0	103,5			40,0	65,0	Киргизстан
	Ресей	42 276,9	65 428,3	97 929,1	197 129,7	88 261,5	231 990,6	85 959,5	165 375,9	148 444,4	274 437,5	Россия
	Өзбекстан			1 000,9	2 250,1	9 891,4	24 590,9	14 049,4	29 480,5	22 326,2	43 725,4	Узбекистан

КО СЭҚТН коды	Тауардың атауы, өлшем бірлігі, жеткізілетін елі	2009		2010		2011		2012		2013		Наименование товара, единицы измерения, страны назначения
		көлемі	мың АҚШ доллары	көлемі	мың АҚШ доллары	көлемі	мың АҚШ доллары	көлемі	мың АҚШ доллары	көлемі	мың АҚШ доллары	
Код ТНВЭД ТС		количество	тыс. долларов США	количество	тыс. долларов США	количество	тыс. долларов США	количество	тыс. долларов США	количество	тыс. долларов США	
7801	Украина	1 667,5	2 126,8	400,6	884,0	3 457,4	8 731,4	5 488,2	11 224,9	1 032,0	2 113,6	Украина
	Әлемнің басқа елдері	84 037,9	118 715,4	118 256,4	232 236,6	111 442,4	254 200,3	119 249,6	230 416,1	70 339,1	143 704,8	Остальные страны мира
	Белиз	1 160,0	1 086,4	1 380,0	1 307,4			240,0	216,0	280,0	252,0	Белиз
	Виргин аралдары (Британия)			3 425,0	3 082,5	1 340,0	1 219,2	380,0	342,0			Виргинские острова (Британия)
	Германия	301,0	1 344,1	779,4	3 578,3	745,6	3 423,0	857,7	3 964,8	345,2	5 248,1	Германия
	Дания	134,0	111,1									Дания
	Қытай	5 278,1	8 081,3	78 317,0	157 776,6	41 797,3	96 167,1	33 938,5	66 346,7	5 813,9	12 495,8	Китай
	Латвия			7 649,1	14 706,7							Латвия
	Нидерланды	40,0	36,0			21,3	19,2					Нидерланды
	Норвегия									2 534,4	4 626,1	Норвегия
	Румыния			81,0	70,5							Румыния
	АҚШ					1,0	25,6					США
	Түркия	221,9	261,0	24 107,8	49 300,1	58 602,5	134 565,5	78 769,8	150 539,1	61 342,5	120 705,0	Турция
	Чех Республикасы								0,3			Чешская Республика
	Швейцария	74 957,2	106 028,5			7 285,0	16 095,5	5 033,6	8 536,9			Швейцария
	Эстония					400,0	360,0					Эстония
	Жапония	1 945,6	1 767,1	2 517,0	2 414,5	1 249,6	2 325,3	30,0	470,3	23,2	377,7	Япония
	Өңделмеген қорғасын, тонна	83 140,2	116 455,1	92 040,8	191 829,7	106 834,2	258 001,0	79 733,1	148 366,3	78 501,7	158 606,1	Свинец необработанный, тонн
	ТМД елдері	11 065,6	16 209,1	20 719,1	44 870,6	12 824,0	29 215,9	2 478,0	5 039,5	337,6	710,1	Страны СНГ
	Қырғызстан	0,0	0,3			0,0	0,1					Киргизстан
	Ресей	3 329,5	6 357,8	8 620,8	20 538,6	6 743,1	14 111,5	1 150,6	2 295,4	337,6	710,1	Россия
	Тәжікстан					40,0	96,8					Таджикистан
	Өзбекстан	725,7	1 043,8			539,0	1 384,9	535,1	1 043,1			Узбекистан
	Украина	7 010,4	8 807,2	12 098,4	24 332,0	5 501,9	13 622,5	792,3	1 701,0			Украина
	Әлемнің басқа елдері	72 074,6	100 246,0	71 321,7	146 959,1	94 010,3	228 785,2	77 255,1	143 326,8	78 164,1	157 896,0	Остальные страны мира
	Ауғанстан							5,0	5,3			Афганистан
	Белиз	20,0	23,0									Белиз
	Бразилия			1 380,7	2 699,2							Бразилия
	Виргин аралдары (Британия)			100,0	100,0							Виргинские острова (Британия)
	Германия	961,3	2 420,0	442,4	1 520,9	1 042,6	3 680,4	734,3	1 225,0	246,0	305,1	Германия
	Үндістан			40,9	69,6							Индия
	Иран			19,0	10,5							Иран

Жалғасы

Продолжение

КО СЭКТН коды	Тауардың атауы, өлшем бірлігі, жеткізілетін елі	2009		2010		2011		2012		2013		Наименование товара, единицы измерения, страны назначения
		көлемі	мың АҚШ доллары	көлемі	мың АҚШ доллары	көлемі	мың АҚШ доллары	көлемі	мың АҚШ доллары	көлемі	мың АҚШ доллары	
Код ТНВЭД ТС		количество	тыс. долларов США	количество	тыс. долларов США	количество	тыс. долларов США	количество	тыс. долларов США	количество	тыс. долларов США	
7901	Испания	21 949,9	34 974,8	30 321,9	62 836,6	46 595,1	112 042,2	41 789,2	72 321,2	43 963,3	85 593,0	Испания
	Қытай	18 936,6	20 866,0	2 921,5	5 605,1	36 295,7	92 034,5	29 606,6	59 899,5	33 944,7	71 977,3	Китай
	Латвия			7,0	5,6	8,0	6,8					Латвия
	Литва	45,0	33,7	20,0	20,2	168,5	269,9	40,0	42,0			Литва
	Нидерланды	1 333,5	1 565,2	987,9	1 740,5							Нидерланды
	Жаңа Зеландия			139,1	224,7	480,5	1 137,1					Новая Зеландия
	БАӘ	123,0	80,0	19,0	15,2			38,0	30,4			ОАЭ
	Польша	40,0	26,0							10,0	20,6	Польша
	Сауд Аравиясы					1 000,0	2 488,8					Саудовская Аравия
	Біріккен Корольдік					539,8	1 436,6					Соединенное Королевство
	АҚШ					472,2	1 123,3					США
	Таиланд							671,6	1 260,2			Таиланд
	Тунис							536,9	995,9			Тунис
	Түркия							3 813,3	7 527,1			Турция
	Финляндия	455,0	432,3	1 364,0	1 334,8							Финляндия
	Чех Республикасы							20,2	20,2			Чешская Республика
	Швейцария	27 551,3	39 192,3	32 908,2	70 126,3	5 161,9	12 185,2					Швейцария
	Жапония	659,0	632,8	650,0	650,0	2 246,0	2 380,4					Япония
	Өңделмеген мырыш, тонна	295 536,5	399 929,6	276 205,3	577 869,0	213 523,2	479 672,7	293 260,5	535 165,5	276 056,6	486 984,4	Цинк необработанный, тонн
	ТМД елдері	27 146,0	41 151,7	30 853,5	63 037,2	21 791,2	49 063,0	11 617,7	22 508,3	19 418,5	38 221,0	Страны СНГ
	Беларусь	1 477,1	2 028,5	1 067,7	2 674,7			457,0	927,1	489,0	945,6	Беларусь
	Ресей	13 339,0	21 901,1	16 025,4	33 396,0	10 114,8	24 305,8	3 237,7	6 640,7	10 449,4	21 519,8	Россия
	Украина	12 329,9	17 222,1	13 760,4	26 966,5	11 676,4	24 757,2	7 923,0	14 940,5	8 480,1	15 755,6	Украина
	Әлемнің басқа елдері	268 390,5	358 777,9	245 351,8	514 831,8	191 732,0	430 609,7	281 642,8	512 657,2	256 638,0	448 763,4	Остальные страны мира
	Ауғанстан	41,0	28,7	8,0	4,2	25,0	12,5			20,0	3,0	Афганистан
	Германия	11,0	4,5	44,6	18,2	41,9	17,0	74,9	40,8	10,0	6,0	Германия
	Иран	302,2	381,7					6,0	7,2	25,8	5,9	Иран
	Италия	59 295,6	79 509,3	69 301,6	141 441,0	9 913,1	21 846,9					Италия
	Қытай	97 048,7	127 508,8	67 129,2	145 906,2	109 250,1	239 036,5	149 645,3	276 484,8	170 024,9	314 322,9	Китай
	Литва	20,0	10,6									Литва
	Нидерланды	34 697,0	43 543,2	43 338,7	90 121,6	11 381,0	25 319,2	2 506,0	4 569,5			Нидерланды
	Пәкістан	39,8	33,8	14,0	15,8							Пакистан
	Румыния	2 117,6	3 688,9	1 014,0	2 329,3							Румыния

Жалғасы

Продолжение

КО СЭҚТН коды	Тауардың атауы, өлшем бірлігі, жеткізілетін елі	2009		2010		2011		2012		2013		Наименование товара, единицы измерения, страны назначения
		көлемі	мың АҚШ доллары	көлемі	мың АҚШ доллары	көлемі	мың АҚШ доллары	көлемі	мың АҚШ доллары	көлемі	мың АҚШ доллары	
Код ТНВЭД ТС		количество	тыс. долларов США	количество	тыс. долларов США	количество	тыс. долларов США	количество	тыс. долларов США	количество	тыс. долларов США	
8108	Словакия	620,5	1 092,5	4 449,9	9 953,9	2 909,4	6 910,0					Словакия
	Біріккен Корольдік	16 697,9	20 231,6									Соединенное Королевство
	Түркия	30 783,3	44 289,9	35 318,2	70 872,3	58 211,5	137 467,6	129 410,6	231 554,9	86 439,9	134 212,0	Турция
	Финляндия	62,9	128,4									Финляндия
	Швейцария	26 251,0	37 883,8	24 351,3	53 351,1							Швейцария
	Швеция			382,2	818,3							Швеция
	Жапония	402,0	442,2							117,4	213,6	Япония
	Титан және қалдықтары мен сынықтарын қоса алғанда, одан жасалған бұйымдар, тонна	16 065,0	92 902,8	15 156,6	104 073,1	19 419,6	169 188,6	22 826,4	218 879,9	10 379,4	107 844,6	Титан и изделия из него, включая отходы и лом, тонн
	ТМД елдері					24,3	44,1		2,5	19,6	205,3	Страны СНГ
	Беларусь								0,6			Беларусь
	Ресей					24,3	44,1		1,9	19,6	205,3	Россия
	Әлемнің басқа елдері	16 065,0	92 902,8	15 156,6	104 073,1	19 395,3	169 144,5	22 826,4	218 877,4	10 359,8	107 639,4	Остальные страны мира
	Үндістан			300,0	2 300,0			60,0	690,0	180,0	1 872,0	Индия
	Испания					37,1	43,6	18,4	119,5			Испания
	Қытай	60,0	414,0	570,0	4 020,6							Китай
	Нидерланды	2 940,0	15 886,6	2 716,0	20 300,2	4 189,4	34 737,6	5 453,5	46 037,4	5 462,5	61 408,7	Нидерланды
	БАӘ			0,0	0,0							ОАЭ
	Корея Республикасы	105,0	367,5	1 460,7	12 300,6	4 580,0	53 349,5	7 694,5	89 556,0	3 698,4	35 993,4	Республика Корея
8482	Біріккен Корольдік	2 175,0	9 602,4	510,0	3 514,1	960,0	7 298,4	1 725,0	14 068,5	239,0	1 058,3	Соединенное Королевство
	АҚШ	9 300,0	57 318,0	8 880,0	56 215,1	7 830,0	58 400,6	6 915,0	59 660,0	360,0	3 205,1	США
	Франция					43,8	584,9					Франция
	Жапония	1 485,0	9 314,3	720,0	5 422,7	1 755,0	14 730,0	960,0	8 746,0	420,0	4 101,9	Япония
	Түйіршікті немесе шығыршықты ішпектер, тонна	13 866,9	37 612,8	21 198,1	66 298,7	36 883,1	106 329,4	31 662,0	112 793,2	19 244,6	64 680,6	Подшипники шариковые или роликовые, тонн
	ТМД елдері	13 175,6	37 047,8	20 763,3	65 585,5	36 345,3	105 642,3	30 724,8	112 296,4	18 466,9	62 692,4	Страны СНГ
	Әзербайжан	0,0	8,2	1,0	18,2	0,1	10,1	0,4	24,6	0,1	7,2	Азербайджан
	Армения	0,4	5,9			0,8	12,7					Армения
	Беларусь	538,6	1 830,0	494,0	1 538,0	591,0	2 049,7	563,9	2 000,6	34,6	125,5	Беларусь

Жалғасы

Продолжение

КО СЭКТН коды	Тауардың атауы, өлшем бірлігі, жеткізілетін елі	2009		2010		2011		2012		2013		Наименование товара, единицы измерения, страны назначения
		көлемі	мың АҚШ доллары	көлемі	мың АҚШ доллары	көлемі	мың АҚШ доллары	көлемі	мың АҚШ доллары	көлемі	мың АҚШ доллары	
Код ТНВЭД ТС		количество	тыс. долларов США	количество	тыс. долларов США	количество	тыс. долларов США	количество	тыс. долларов США	количество	тыс. долларов США	
	Қырғызстан	23,7	81,6	0,1	3,0	0,0	5,7		6,8	0,0	3,0	Киргизстан
	Ресей	12 612,8	35 117,7	20 266,7	63 727,8	35 752,8	103 530,3	30 159,8	110 229,3	18 431,5	62 530,3	Россия
	Тәжікстан	0,0	0,3	0,1	1,4	0,4	17,9		2,3	0,1	1,3	Таджикистан
	Түркіменстан	0,0	2,3	0,2	280,7	0,2	14,0		2,1	0,4	15,5	Туркмения
	Өзбекстан	0,0	1,8	1,2	16,4	0,1	1,8	0,7	30,6	0,1	0,6	Узбекистан
	Украина									0,1	9,0	Украина
	Әлемнің басқа елдері	691,4	565,0	434,8	713,2	537,7	687,0	937,2	496,8	777,7	1 988,2	Остальные страны мира
	Австралия			0,0	0,1	0,0	0,3			0,0	2,4	Австралия
	Ангола	0,0	0,3									Ангола
	Аргентина			0,1	4,1							Аргентина
	Ауғанстан	389,8	141,9	207,3	31,4	509,4	111,9	897,9	197,3	679,0	166,0	Афганистан
	Бельгия	3,0	147,2	0,4	16,0	0,1	4,0	0,5	26,4	0,2	11,6	Бельгия
	Бразилия								0,2			Бразилия
	Бруней-Даруссалам					0,0	9,4					Бруней-Даруссалам
	Венесуэла	0,0	1,9						0,2			Венесуэла
	Габон	0,0	0,4	0,7	21,3							Габон
	Гана									0,0	0,8	Гана
	Германия	0,0	3,3	1,0	19,5	0,1	8,2	1,1	14,0	0,6	25,7	Германия
	Грузия			0,2	3,0			0,2	33,2	10,8	67,9	Грузия
	Египет								0,7	0,0	0,0	Египет
	Йемен			0,0	8,8							Йемен
	Үндістан			0,0	1,8	0,0	1,6			0,0	1,1	Индия
	Индонезия	0,3	11,3	0,0	3,5	0,0	5,1		0,4			Индонезия
	Ирак	0,1	1,2	12,5	355,9	0,1	5,7	0,3	14,3	0,9	23,9	Ирак
	Иран	39,0	8,0	68,4	20,6	21,4	11,3	29,2	6,0	47,8	58,4	Иран
	Испания	0,4	11,7							0,0	0,2	Испания
	Италия					0,0	0,1	0,3	1,1	0,0	3,1	Италия
	Канада	0,2	11,9	0,0	0,0	0,0	2,0		0,4	0,0	0,3	Канада
	Катар					0,0	0,9					Катар
	Қытай	0,7	3,6			0,1	7,5			8,1	64,0	Китай
	Конго	0,0	0,5									Конго
	Кувейт			0,7	30,1							Кувейт
	Ливия	0,0	0,9	0,0	0,2							Ливия
	Литва			0,3	0,8							Литва
	Малайзия	0,0	0,1					0,1	3,9			Малайзия

Жалғасы

Продолжение

КО СЭҚТН коды	Тауардың атауы, өлшем бірлігі, жеткізілетін елі	2009		2010		2011		2012		2013		Наименование товара, единицы измерения, страны назначения
		көлемі	мың АҚШ доллары	көлемі	мың АҚШ доллары	көлемі	мың АҚШ доллары	көлемі	мың АҚШ доллары	көлемі	мың АҚШ доллары	
Код ТНВЭД ТС		количество	тыс. долларов США	количество	тыс. долларов США	количество	тыс. долларов США	количество	тыс. долларов США	количество	тыс. долларов США	
8701	Мексика	0,0	2,3			0,0	7,0					Мексика
	Монғолия								7,1			Монголия
	Нигерия					0,0	1,0					Нигерия
	Нидерланды	0,5	39,9	1,2	74,1	0,5	44,4	0,5	52,3	0,1	14,2	Нидерланды
	Норвегия	0,0	6,4	0,0	0,7	0,0	11,5		0,2			Норвегия
	БАӘ	17,9	14,5	10,3	14,2	0,1	14,8		7,2	0,0	7,6	ОАЭ
	Оман					0,0	0,6					Оман
	Пәкістан	221,6	44,9	127,0	28,5							Пакистан
	Папуа Жаңа Гвинея			0,1	2,4							Папуа Новая Гвинея
	Польша			1,2	7,0	0,0	0,1			0,7	4,1	Польша
	Сауд Аравиясы	0,0	0,6	0,0	0,2			2,4	9,5			Саудовская Аравия
	Сенегал			0,0	3,4							Сенегал
	Сербия			0,1	2,8							Сербия
	Сингапур			0,0	3,4	0,3	31,1	0,1	8,2			Сингапур
	Біріккен Корольдік	0,1	0,8	0,0	13,4	3,1	362,2		1,3	0,1	32,8	Соединенное Королевство
	АҚШ	0,3	45,6	0,0	1,1	0,1	11,7	4,2	105,0	27,1	1 480,9	США
	Сьерра-Леоне								0,8			Сьерра-Леоне
	Таиланд	0,0	0,2	0,0	3,8	0,0	0,3					Таиланд
	Тринидад және Тобаго									0,0	1,2	Тринидад и Тобаго
	Түркия	17,0	27,2	1,9	5,4	2,0	22,4	0,4	1,6	2,1	2,8	Турция
	Финляндия			0,1	1,4	0,0	0,6					Финляндия
	Франция	0,1	6,9			0,0	0,1					Франция
	Швеция	0,2	14,5	0,1	4,3	0,1	11,3		5,5	0,1	19,1	Швеция
	Эквадор	0,1	17,0									Эквадор
	Оңтүстік Африка			1,3	30,0							Южная Африка
	Жапония			0,0	0,0							Япония
	Тракторлар (8709 тауар позициясының тракторларынан басқа), дана	286,0	3 383,3	110,0	2 775,8	109,0	3 334,4	572,0	7 802,8	20 555,8	15 950,8	Тракторы (кроме тракторов товарной позиции 8709), шт
	ТМД елдері	1 127,4	2 335,3	542,0	2 106,0	381,8	1 106,4	2 543,9	6 671,1	20 378,2	14 907,6	Страны СНГ
	Әзербайжан	14,0	1,1			34,6	57,0			18,4	147,0	Азербайджан
	Беларусь			27,4	112,1							Беларусь
	Қырғызстан	24,5	28,9	60,2	134,1	161,7	343,3	119,9	371,0	223,5	643,9	Киргизстан

Жалғасы

Продолжение

КО СЭКТН коды	Тауардың атауы, өлшем бірлігі, жеткізілетін елі	2009		2010		2011		2012		2013		Наименование товара, единицы измерения, страны назначения
		көлемі	мың АҚШ доллары	көлемі	мың АҚШ доллары	көлемі	мың АҚШ доллары	көлемі	мың АҚШ доллары	көлемі	мың АҚШ доллары	
Код ТНВЭД ТС		количество	тыс. долларов США	количество	тыс. долларов США	количество	тыс. долларов США	количество	тыс. долларов США	количество	тыс. долларов США	
15	Ресей	655,3	1 958,4	290,2	1 675,8	43,2	295,7	2 368,2	6 148,2	20 036,6	13 410,5	Россия
	Тәжікстан	33,4	13,6	11,6	17,0	62,3	241,6	23,9	23,2	10,7	3,8	Таджикистан
	Түркіменстан	350,5	215,8	142,1	84,6	70,4	58,2	31,9	128,7	89,0	702,4	Туркмения
	Өзбекстан	49,6	117,6	10,5	82,5							Узбекистан
	Украина					9,6	110,6					Украина
	Әлемнің басқа елдері	1 388,2	1 047,9	296,2	669,8	450,9	2 228,0	142,9	1 131,7	177,6	1 043,2	Остальные страны мира
	Алжир	3,8	19,5									Алжир
	Ауғанстан	1 293,1	632,8	212,4	195,8	58,7	80,8					Афганистан
	Германия	18,7	231,5	8,2	18,1			48,1	820,7	16,0	300,2	Германия
	Грузия									13,3	120,4	Грузия
	Иран	7,4	10,1	0,5	1,5							Иран
	Италия	38,4	75,8	56,0	389,6	112,0	881,4			11,2	104,1	Италия
	Қытай					204,1	858,6			121,0	362,5	Китай
	Ливия			1,6	29,4							Ливия
	Литва			7,9	13,0							Литва
	Монғолия					76,1	407,3					Монголия
	БАӘ	26,8	78,2									ОАЭ
	Сауд Аравиясы							50,7	130,8			Саудовская Аравия
	Сербия							11,5	62,2			Сербия
	Біріккен Корольдік			1,4	8,6							Соединенное Королевство
	Судан							24,0	96,0			Судан
	Түркия							8,6	22,0	16,1	156,0	Турция
	Финляндия			7,7	11,9							Финляндия
	Хорватия			0,4	2,0							Хорватия
	Жануарлардан немесе өсімдіктерден алынатын тоң майлар мен майлар және оларды ажырату өнімдері; дайын тамақтық тоң майлар; жануарлардан немесе өсімдіктерден алынатын балауыздар, тонна	36 381,4	35 932,6	45 077,3	50 607,7	30 372,9	43 789,3	48 510,8	61 008,1	44 210,8	56 647,9	Жиры и масла животного или растительного происхождения и продукты их расщепления, готовые пищевые жиры, воски животного или растительного происхождения, тонн

КО СЭҚТН коды	Тауардың атауы, өлшем бірлігі, жеткізілетін елі	2009		2010		2011		2012		2013		Наименование товара, единицы измерения, страны назначения
		көлемі	мың АҚШ доллары	көлемі	мың АҚШ доллары	көлемі	мың АҚШ доллары	көлемі	мың АҚШ доллары	көлемі	мың АҚШ доллары	
Код ТНВЭД ТС		количество	тыс. долларов США	количество	тыс. долларов США	количество	тыс. долларов США	количество	тыс. долларов США	количество	тыс. долларов США	
17	ТМД елдері	36 184,6	35 670,1	44 631,8	50 485,1	29 246,6	42 613,7	46 626,7	58 463,9	42 000,3	52 809,0	Страны СНГ
	Қырғызстан	15 395,1	14 620,3	14 805,1	17 009,8	9 518,4	15 301,0	12 056,2	18 109,6	13 007,2	19 295,5	Киргизстан
	Молдова									1,9	9,5	Молдова
	Ресей	15,2	16,5	48,5	58,5	443,1	555,2	1 128,7	1 034,4	3 007,0	2 001,6	Россия
	Тәжікстан	2 962,7	2 992,2	2 944,8	5 767,9	2 514,7	3 459,3	2 721,5	3 313,4	4 413,0	4 202,0	Таджикистан
	Түркіменстан	60,8	95,1			0,0	0,1	296,7	458,5	42,6	84,7	Туркмения
	Өзбекстан	17 720,9	17 825,0	26 817,4	27 585,0	16 728,8	23 128,8	30 423,6	35 548,0	21 516,6	27 082,7	Узбекистан
	Украина	30,0	120,9	16,0	64,0	41,5	169,3			12,0	133,0	Украина
	Әлемнің басқа елдері	196,7	262,5	445,5	122,6	1 126,4	1 175,6	1 884,1	2 544,2	2 210,5	3 839,0	Остальные страны мира
	Ауғанстан	96,7	110,4	105,5	68,1	119,9	180,5	391,9	546,6	589,9	1 055,6	Афганистан
	Бельгия									19,8	40,6	Бельгия
	Мажарстан									0,9	2,1	Венгрия
	Германия	10,0	91,9			52,5	183,0			10,1	130,2	Германия
	Үндістан							990,1	1 863,7	1 200,0	2 340,0	Индия
	Иран	57,5	20,1	340,0	54,4	954,0	812,1	483,7	105,9	240,0	71,4	Иран
	Қытай	29,2	36,0	0,0	0,1					131,1	166,2	Китай
	Литва	0,0	0,0									Литва
	Монғолия							18,4	28,0	18,7	32,7	Монголия
	БАӘ	3,3	4,1									ОАЭ
	Біріккен Корольдік					0,0	0,0					Соединенное Королевство
	АҚШ									0,0	0,0	США
	Қант және қанттан жасалған кондитерлік өнімдер, тонна	22 684,4	13 482,5	29 558,3	28 625,8	26 165,3	33 115,2	22 168,7	30 197,3	37 865,8	42 393,4	Сахар и кондитерские изделия из сахара, тонн
	ТМД елдері	22 367,2	12 864,0	29 004,4	27 468,9	25 222,0	31 491,3	21 283,6	28 302,1	37 469,9	41 485,4	Страны СНГ
	Әзербайжан					212,8	378,0	229,3	440,5	813,3	1 664,5	Азербайджан
	Беларусь	8,0	33,3			6,0	24,7	3,0	15,8	19,3	47,4	Беларусь
	Қырғызстан	4 407,1	4 134,9	15 609,6	13 940,2	3 484,1	5 652,8	4 219,8	6 171,9	13 157,4	12 374,6	Киргизстан
	Ресей	17 211,4	7 943,7	11 399,2	10 714,2	15 018,9	18 136,0	15 217,8	19 013,3	17 872,7	20 909,9	Россия
	Тәжікстан	285,6	298,1	432,5	611,2	2 542,8	2 785,3	721,2	1 274,5	2 463,7	2 620,0	Таджикистан
	Түркіменстан	333,8	411,6	1 003,4	1 405,8	262,6	475,2	350,5	611,6	473,7	889,2	Туркмения
	Өзбекстан	121,4	42,5	559,7	797,5	3 694,9	4 039,3	542,0	774,5	2 669,8	2 979,9	Узбекистан
	Әлемнің басқа елдері	317,2	618,5	553,9	1 156,9	943,2	1 623,9	885,1	1 895,2	395,9	908,0	Остальные страны мира
	Ауғанстан	93,3	186,3	244,0	563,6	697,0	1 112,7	429,4	947,6	82,8	238,5	Афганистан

Жалғасы

Продолжение

КО СЭКТН коды	Тауардың атауы, өлшем бірлігі, жеткізілетін елі	2009		2010		2011		2012		2013		Наименование товара, единицы измерения, страны назначения
		көлемі	мың АҚШ доллары	көлемі	мың АҚШ доллары	көлемі	мың АҚШ доллары	көлемі	мың АҚШ доллары	көлемі	мың АҚШ доллары	
Код ТНВЭД ТС		количество	тыс. долларов США	количество	тыс. долларов США	количество	тыс. долларов США	количество	тыс. долларов США	количество	тыс. долларов США	
19	Гана					15,8	31,8	125,8	270,9			Гана
	Германия	223,4	414,7	274,2	510,6	194,5	411,4	206,2	441,0	177,7	389,3	Германия
	Грузия			4,4	13,3					0,1	2,3	Грузия
	Қытай			30,9	55,9	1,4	12,4	44,1	89,1	66,3	91,9	Китай
	Монғолия	0,5	17,4	0,4	13,4	33,9	52,7	79,6	146,5	69,0	185,5	Монголия
	Непал					0,5	2,8					Непал
	Словения								0,1	0,0	0,2	Словения
	АҚШ			0,0	0,1					0,0	0,4	США
	Дәнді дақылдардың дәнінен, ұннан, крахмалдан немесе сүттен жасалған дайын өнімдер; ұннан жасалған кондитерлік өнімдер, тонна	13 369,3	18 046,6	18 847,9	26 967,6	19 991,5	35 866,1	32 108,5	48 282,1	33 007,2	56 360,7	Готовые продукты из зерна злаков, муки, крахмала или молока, мучные кондитерские изделия, тонн
	ТМД елдері	11 159,9	16 044,1	14 502,6	23 434,3	17 047,6	32 735,4	25 314,0	42 468,9	26 320,7	49 824,1	Страны СНГ
	Әзербайжан	97,3	170,7	73,6	219,0	207,9	331,1	223,4	539,3	165,1	758,6	Азербайджан
	Армения	11,5	47,0							189,8	142,6	Армения
	Беларусь					16,6	139,7	448,5	208,1			Беларусь
	Қырғызстан	2 975,7	4 761,4	3 761,2	6 423,8	3 303,0	7 418,6	5 034,2	12 027,4	5 168,4	13 832,2	Киргизстан
	Молдова									5,2	14,4	Молдова
	Ресей	4 384,7	6 189,7	3 822,5	5 100,5	6 512,9	10 028,3	9 732,0	10 820,0	10 449,9	10 967,9	Россия
	Тәжікстан	1 521,7	2 332,4	2 331,8	4 311,0	2 141,0	5 745,5	3 402,7	7 606,8	3 166,9	8 979,9	Таджикистан
	Түркіменстан	1 212,2	1 100,2	3 095,2	4 383,8	3 526,0	7 483,3	5 385,9	10 525,7	6 452,9	14 441,2	Туркмения
	Өзбекстан	674,1	1 110,8	1 237,4	2 797,2	1 296,4	1 540,7	930,1	539,0	721,3	679,4	Узбекистан
	Украина	282,7	331,7	180,9	199,0	43,8	48,2	157,2	202,6	1,2	7,8	Украина
	Өлемнің басқа елдері	2 209,4	2 002,5	4 345,3	3 533,3	2 944,0	3 130,7	6 794,5	5 813,2	6 686,5	6 536,7	Остальные страны мира
	Ауғанстан	993,4	491,3	1 249,4	552,2	743,2	405,6	2 196,3	1 219,8	1 706,8	1 019,0	Афганистан
	Гана			90,8	147,8	129,9	230,8	64,5	133,5			Гана
	Германия	49,5	97,0	18,4	43,2	20,8	51,7	1,7	4,6	16,2	47,1	Германия
	Грузия	743,1	569,0	2 321,0	1 470,4	1 178,6	785,8	3 341,4	2 329,7	3 559,7	2 658,2	Грузия
	Қытай	20,2	67,9	115,8	388,8	67,1	239,6	55,6	117,8	63,9	151,1	Китай
	Монғолия	403,1	777,3	550,0	930,8	804,5	1 417,3	1 135,0	2 007,8	1 333,5	2 639,6	Монголия
	БАӘ									6,4	21,6	ОАЭ
	Корея Республикасы	0,0	0,1	0,0	0,0							Республика Корея

КО СЭҚТН коды	Тауардың атауы, өлшем бірлігі, жеткізілетін елі	2009		2010		2011		2012		2013		Наименование товара, единицы измерения, страны назначения
		көлемі	мың АҚШ доллары	көлемі	мың АҚШ доллары	көлемі	мың АҚШ доллары	көлемі	мың АҚШ доллары	көлемі	мың АҚШ доллары	
Код ТНВЭД ТС		количество	тыс. долларов США	количество	тыс. долларов США	количество	тыс. долларов США	количество	тыс. долларов США	количество	тыс. долларов США	
22	Алкогольді және алкогольсіз сусындар мен сірке қышқылы, тонна	35 692,4	17 635,9	49 592,4	25 099,4	57 614,7	33 457,7	61 264,8	36 941,7	79 872,6	49 645,8	Алкогольные и безалкогольные напитки и уксус, тонн
	ТМД елдері	28 223,1	13 603,0	39 704,8	20 124,5	53 769,5	31 474,6	58 178,2	34 929,2	78 764,9	48 499,5	Страны СНГ
	Әзербайжан			1 477,3	1 219,1	5 134,2	4 419,5			49,6	135,4	Азербайджан
	Қырғызстан	25 496,7	11 884,4	31 561,7	15 171,5	33 977,9	17 220,8	38 524,7	20 431,8	42 898,2	25 787,1	Киргизстан
	Молдова					0,0	0,0					Молдова
	Ресей	1 184,4	965,0	1 024,0	680,2	3 362,8	3 096,5	6 883,0	6 422,2	12 027,9	8 305,8	Россия
	Тәжікстан	792,1	391,5	3 134,2	1 455,4	4 381,3	1 975,2	5 734,3	3 159,4	15 713,2	8 661,1	Таджикистан
	Түркіменстан	167,4	105,7	2 473,5	1 573,6	6 764,8	4 625,4	6 531,0	4 524,9	7 576,3	5 291,0	Туркмения
	Өзбекстан	527,2	240,5	34,1	24,7	148,6	137,3	505,2	390,9	499,6	318,9	Узбекистан
	Украина	55,2	15,8							0,0	0,4	Украина
	Әлемнің басқа елдері	7 469,3	4 033,0	9 887,7	4 974,9	3 845,2	1 983,1	3 086,6	2 012,5	1 107,8	1 146,3	Остальные страны мира
	Австралия			11,2	22,5							Австралия
	Австрия					0,0	0,2					Австрия
	Ауғанстан			5 644,8	2 642,7	3 294,2	1 465,0	2 439,3	1 119,5			Афганистан
	Бельгия									0,0	0,2	Бельгия
	Гана									57,5	67,9	Гана
	Германия	12,8	45,6	0,0	0,0	57,7	69,3			0,4	1,3	Германия
	Грузия	18,4	87,4	44,5	66,7	85,9	69,6	373,0	306,8	199,8	176,1	Грузия
	Дания	0,0	0,0	0,0	0,0							Дания
	Израиль					0,0	0,0					Израиль
	Үндістан			59,2	39,6							Индия
	Ирак					20,2	35,3					Ирак
	Ирландия	17,3	154,6									Ирландия
	Испания									0,3	4,7	Испания
	Италия								1,3	0,0	0,8	Италия
	Канада					0,0	0,0					Канада
	Катар							0,1	0,3			Катар
	Қытай	48,3	14,1	55,5	58,6			60,9	20,6	433,6	367,0	Китай
	Латвия			0,0	0,5							Латвия
	Ливан			0,8	3,6							Ливан
	Монғолия			56,5	20,6	94,6	47,4	151,8	386,4	273,0	194,0	Монголия
	БАӘ			60,3	10,4					39,3	51,9	ОАЭ

Жалғасы

Продолжение

КО СЭКТН коды	Тауардың атауы, өлшем бірлігі, жеткізілетін елі	2009		2010		2011		2012		2013		Наименование товара, единицы измерения, страны назначения
		көлемі	мың АҚШ доллары	көлемі	мың АҚШ доллары	көлемі	мың АҚШ доллары	көлемі	мың АҚШ доллары	көлемі	мың АҚШ доллары	
Код ТНВЭД ТС		количество	тыс. долларов США	количество	тыс. долларов США	количество	тыс. долларов США	количество	тыс. долларов США	количество	тыс. долларов США	
28	Оман					206,4	29,6					Оман
	Корея Республикасы	2,2	0,9			19,1	37,5			0,3	3,9	Республика Корея
	Румыния	0,0	0,1						0,1			Румыния
	Сингапур									0,0	0,9	Сингапур
	Біріккен Корольдік	24,8	47,9	63,1	131,8	66,7	227,5	42,2	139,6	59,1	220,1	Соединенное Королевство
	АҚШ							19,3	37,0	18,5	27,6	США
	Тайвань (Қытай)									0,0	2,0	Тайвань (Китай)
	Түркия	0,1	0,1	0,0	0,8	0,2	0,1		0,1			Турция
	Финляндия	7 345,4	3 682,2	3 891,3	1 977,2							Финляндия
	Франция	0,0	0,0	0,3	0,0	0,0	0,1			26,0	27,9	Франция
	Швейцария					0,0	0,5					Швейцария
	Жапония					0,0	1,2		0,8			Япония
	Органикалық емес химия өнімдері; органикалық емес немесе органикалық қымбат бағалы металдардың, жерде сирек кездесетін металдардың, радиоактивтік элементтердің немесе изотоптардың қосылыстары, тонна	1 595 528,5	2 141 534,9	1 564 778,8	2 900 409,4	1 472 645,9	3 168 504,4	1 317 067,4	3 480 316,5	1 411 419,6	3 129 128,9	Продукты неорганической химии, соединения неорганические или органические драгоценных металлов, редкоземельных металлов, радиоактивных элементов или изотопов, тонн
	ТМД елдері	1 476 770,0	715 705,5	1 407 254,6	783 164,4	1 300 402,0	815 028,7	1 147 329,2	956 529,5	1 233 427,4	762 019,2	Страны СНГ
	Әзербайжан	121,6	96,9	66,4	19,2	123,4	125,0	80,0	40,2	103,1	34,3	Азербайджан
	Беларусь	6 986,6	3 990,6	4 390,2	3 167,8	5 683,1	4 112,4	5 162,8	3 686,9	2 701,0	1 690,6	Беларусь
	Қырғызстан	13 769,4	68 346,2	7 094,6	20 145,2	7 679,6	23 437,2	9 843,0	32 984,8	7 743,3	20 693,7	Киргизстан
	Молдова					10,0	26,0					Молдова
	Ресей	1 434 250,1	628 802,3	1 373 478,5	742 668,7	1 262 661,7	764 709,5	1 106 978,9	894 152,5	1 194 861,9	713 466,7	Россия
	Тәжікстан	777,3	408,9	847,2	470,3	1 088,0	811,8	1 232,9	859,3	1 967,2	1 512,6	Таджикистан
	Түркіменстан	307,5	171,0	533,3	415,5	714,7	681,8	872,8	1 275,3	676,0	629,5	Туркмениа
	Өзбекстан	7 116,8	5 523,6	7 458,6	5 481,5	9 436,3	8 404,5	10 166,4	10 021,1	8 815,0	7 517,9	Узбекистан
	Украина	13 440,7	8 366,0	13 385,8	10 796,2	13 005,3	12 720,4	12 992,4	13 509,4	16 559,9	16 473,8	Украина
	Әлемнің басқа елдері	118 758,4	1 425 829,4	157 524,2	2 117 245,0	172 243,8	2 353 475,7	169 738,2	2 523 787,0	177 992,2	2 367 109,7	Остальные страны мира
	Австралия			1 200,0	872,4	420,0	629,7	3 698,9	4 599,9	4 515,7	5 533,8	Австралия

Жалғасы

Продолжение

КО СЭҚТН коды	Тауардың атауы, өлшем бірлігі, жеткізілетін елі	2009		2010		2011		2012		2013		Наименование товара, единицы измерения, страны назначения
		көлемі	мың АҚШ доллары	көлемі	мың АҚШ доллары	көлемі	мың АҚШ доллары	көлемі	мың АҚШ доллары	көлемі	мың АҚШ доллары	
Код ТНВЭД ТС		количество	тыс. долларов США	количество	тыс. долларов США	количество	тыс. долларов США	количество	тыс. долларов США	количество	тыс. долларов США	
	Австрия	6,0	90,0	10,2	498,3	0,6	1 046,7		3,0	13,8	118,9	Австрия
	Аргентина	173,4	20 250,0	114,8	13 585,5	68,9	10 766,4					Аргентина
	Ауғанстан					1,9	1,7	294,6	281,9	112,7	109,2	Афганистан
	Бельгия	7 724,2	11 542,9	20 912,0	40 083,6	23 106,7	57 086,0	24 862,9	62 521,3	26 885,2	58 451,3	Бельгия
	Бурунди									0,0	0,0	Бурунди
	Мажарстан							543,2	195,2			Венгрия
	Виргин аралдары (Британия)					10 263,8	9 793,2	2 050,7	1 939,1			Виргинские острова (Британия)
	Вьетнам					9,0	59,1		24,6			Вьетнам
	Гана					0,0	0,1					Гана
	Германия	8 575,4	17 700,0	28 901,7	54 834,4	39 053,3	92 919,4	31 055,8	74 159,2	29 040,1	66 129,5	Германия
	Гонконг			900,0	2 296,9	2 379,2	7 726,9	2 642,0	8 464,7	2 890,0	8 450,2	Гонконг
	Грузия	261,5	126,5	43,0	39,6	55,5	65,9	1 033,2	530,2	1 619,8	725,7	Грузия
	Дания							1 959,8	5 582,9	3 320,8	10 005,7	Дания
	Египет	3 102,0	1 608,6	3 762,0	2 698,0	198,0	167,5					Египет
	Үндістан			699,9	77 961,6	156,8	22 682,2	724,6	97 196,7	945,8	62 639,0	Индия
	Индонезия			7,2	23,8					7,2	12,0	Индонезия
	Ирак	45,6	18,1	0,0	0,0							Ирак
	Испания									40,0	23,6	Испания
	Италия	170,0	202,6	954,2	2 318,8	1 050,7	2 816,1	54,4	172,0	4 829,0	16 086,4	Италия
	Канада	694,0	70 515,5	3 705,6	304 711,1	1 895,2	173 710,7	2 508,7	216 478,9	3 046,6	207 315,5	Канада
	Қытай	6 784,4	577 614,9	13 740,5	935 110,0	11 950,2	1 291 276,2	15 644,6	1 338 173,5	17 356,8	1 327 269,0	Китай
	Колумбия	60,0	49,1									Колумбия
	Латвия	37 921,0	43 753,1	18 016,6	29 076,7	5 135,4	10 925,8	4 543,3	8 131,3	1 873,5	4 299,5	Латвия
	Литва	297,5	101,5	184,3	80,2							Литва
	Малайзия								0,2			Малайзия
	Непал							0,2	0,5			Непал
	Нидерланды	37,1	517,2	83,1	7 673,5	7,9	1 989,8	4,3	732,8	122,9	6 284,7	Нидерланды
	Норвегия	0,0	19,8			120,0	258,1					Норвегия
	БАӘ	0,2	6,4	7,6	33,7				0,4			ОАЭ
	Польша	23 165,1	30 683,9	19 245,5	31 025,9	30 540,9	54 498,2	24 459,4	52 858,1	25 370,1	62 530,1	Польша
	Корея Республикасы	2 095,0	1 763,1	1 162,1	1 425,8	870,0	1 130,8	2 046,0	3 075,4	1 984,0	2 794,1	Республика Корея
	Румыния	7 685,4	2 385,8	8 784,3	3 065,9	3 864,8	2 510,2	607,5	470,0			Румыния
	Сербия							200,0	73,9			Сербия
	Сингапур			5,6	72,1	0,2	41,8	0,1	97,4			Сингапур

Жалғасы

Продолжение

КО СЭКТН коды	Тауардың атауы, өлшем бірлігі, жеткізілетін елі	2009		2010		2011		2012		2013		Наименование товара, единицы измерения, страны назначения
		көлемі	мың АҚШ доллары	көлемі	мың АҚШ доллары	көлемі	мың АҚШ доллары	көлемі	мың АҚШ доллары	көлемі	мың АҚШ доллары	
Код ТНВЭД ТС		количество	тыс. долларов США	количество	тыс. долларов США	количество	тыс. долларов США	количество	тыс. долларов США	количество	тыс. долларов США	
39	Біріккен											Соединенное
	Корольдік	1 920,0	2 782,8	7 224,0	13 359,9	12 531,5	28 249,3	19 437,0	51 201,8	15 026,4	35 751,4	Королевство
	АҚШ	1 683,6	202 394,4	2 339,6	262 945,4	1 282,0	177 023,6	2 434,8	179 326,2	9 359,0	181 207,9	США
	Таиланд	300,0	248,9	1 478,0	1 505,7	240,0	301,9	946,0	1 416,1	1 616,0	2 328,3	Таиланд
	Түркия	58,5	44,4	101,7	120,0	1 560,0	1 591,1			0,0	0,0	Турция
	Финляндия			0,2	0,5							Финляндия
	Франция	4 112,0	415 229,9	3 489,5	285 425,9	3 618,6	345 693,4	4 519,4	353 239,2	4 188,7	237 199,0	Франция
	Чех Республикасы	10 960,1	24 623,1	17 596,9	38 136,4	18 423,7	46 481,8	20 222,7	53 686,8	22 323,2	59 219,8	Чешская Республика
	Швейцария	50,0	107,8	1 629,7	3 785,6	2 105,0	6 090,4	1 845,1	5 956,1	1 425,5	4 636,3	Швейцария
	Жапония	876,4	1 449,2	1 224,4	4 478,0	1 333,9	5 941,8	1 399,0	3 197,7	79,5	7 988,5	Япония
	Пластмассалар және											
	олардан жасалған											Пластмассы и изделия
	бұйымдар, тонна	17 040,0	32 212,4	31 435,2	49 366,1	38 681,6	70 049,4	45 133,6	83 350,9	47 294,1	89 473,0	из них, тонн
	ТМД елдері	10 492,3	26 023,1	12 244,2	29 885,5	23 253,4	49 716,0	25 953,9	60 277,1	27 466,2	63 706,0	Страны СНГ
	Әзербайжан	701,6	2 336,6	644,3	1 894,4	624,1	2 462,6	718,5	3 191,4	724,7	3 146,4	Азербайджан
	Армения	0,1	1,7	0,8	11,6	0,2	20,3			0,2	2,5	Армения
	Беларусь	18,3	55,5	28,6	41,5	0,3	1,7	0,1	1,9	185,3	529,9	Беларусь
	Қырғызстан	1 090,1	3 186,3	1 187,2	3 249,5	2 426,4	6 568,8	2 462,2	7 430,4	3 239,7	9 970,1	Киргизстан
	Молдова	0,3	9,7			5,6	33,1	1,4	3,2			Молдова
	Ресей	5 917,9	11 243,4	6 443,7	12 922,2	16 080,2	30 636,3	18 573,9	38 456,8	18 514,6	35 775,5	Россия
	Тәжікстан	557,6	1 529,3	326,2	1 041,2	323,4	1 132,9	321,1	989,5	1 025,1	2 731,8	Таджикистан
	Түркіменстан	108,8	459,4	580,1	1 571,7	124,8	746,7	506,2	1 790,4	665,2	2 524,4	Туркмения
	Өзбекстан	2 090,9	7 151,7	2 913,9	8 978,0	2 472,5	6 455,2	2 597,1	7 306,9	2 876,9	8 773,0	Узбекистан
	Украина	6,7	49,6	119,4	175,3	1 195,9	1 658,5	773,4	1 106,6	234,8	252,3	Украина
	Әлемнің басқа елдері	6 547,7	6 189,3	19 191,0	19 480,6	15 428,2	20 333,4	19 179,7	23 073,8	19 827,8	25 767,0	Остальные страны мира
	Австралия	0,0	1,7	0,0	0,0	0,2	5,8			0,0	0,5	Австралия
	Австрия	0,0	0,0	0,1	0,5	0,1	2,5	0,1	0,3	0,2	0,9	Австрия
	Алжир			0,0	0,2					0,0	0,0	Алжир
	Ангола			0,0	0,1	0,0	0,5		1,6			Ангола
	Аргентина					0,0	0,5			0,0	1,0	Аргентина
	Ауғанстан	254,0	803,0	463,5	1 494,4	804,0	2 852,9	723,4	2 927,5	614,4	2 220,7	Афганистан
	Бангладеш					0,0	0,0					Бангладеш
	Бельгия	176,5	374,9	65,3	353,0	64,2	115,5	41,3	71,9	40,5	409,6	Бельгия
	Болгария	0,1	0,1							0,0	0,0	Болгария
	Боливия									0,0	2,3	Боливия

КО СЭҚТН коды	Тауардың атауы, өлшем бірлігі, жеткізілетін елі	2009		2010		2011		2012		2013		Наименование товара, единицы измерения, страны назначения
		көлемі	мың АҚШ доллары	көлемі	мың АҚШ доллары	көлемі	мың АҚШ доллары	көлемі	мың АҚШ доллары	көлемі	мың АҚШ доллары	
Код ТНВЭД ТС		количество	тыс. долларов США	количество	тыс. долларов США	количество	тыс. долларов США	количество	тыс. долларов США	количество	тыс. долларов США	
	Бразилия	0,0	2,1	0,0	0,1			2,0				Бразилия
	Бруней-Даруссалам			0,0	0,9	0,0	0,0					Бруней-Даруссалам
	Бурунди									0,0	0,3	Бурунди
	Мажарстан	0,0	0,1	0,0	0,9	0,0	0,2			0,0	0,1	Венгрия
	Венесуэла					0,0	0,6		0,2			Венесуэла
	Вьетнам					0,0	1,3		0,5	0,3	3,0	Вьетнам
	Габон	0,0	3,3			0,0	3,8					Габон
	Гана			0,0	0,9	15,0	41,7	1,0	6,4			Гана
	Германия	2,1	9,9	14,0	61,5	25,0	107,3	5,5	17,3	10,6	71,7	Германия
	Гонконг					0,0	0,0	0,8	1,7	0,8	1,3	Гонконг
	Греция			0,0	0,0	0,1	1,0					Греция
	Грузия	135,9	440,1	279,5	877,0	312,1	1 168,8	332,8	1 277,4	383,7	1 557,3	Грузия
	Дания	0,1	1,8	0,2	0,3	0,6	9,4			0,0	0,4	Дания
	Египет	23,8	98,0	8,2	31,1	0,1	1,7			0,0	0,0	Египет
	Йемен	0,3	7,2	0,0	4,6							Йемен
	Израиль	0,0	0,2							0,0	0,0	Израиль
	Үндістан	0,2	0,2	0,0	2,5	0,3	6,9		0,6	0,2	0,8	Индия
	Индонезия			0,0	0,8	0,0	1,2		0,5	0,0	3,4	Индонезия
	Иордания					0,0	0,1			0,0	2,0	Иордания
	Ирак	34,6	81,4	0,0	7,6	0,0	0,0	0,2	12,3	2,2	37,7	Ирак
	Иран			10,7	41,8			19,1	11,8	0,0	0,2	Иран
	Ирландия					0,0	29,7		0,3	0,0	0,0	Ирландия
	Испания	0,3	2,2			35,2	10,9	70,6	29,8	0,0	0,1	Испания
	Италия	0,1	9,2	0,8	24,1	0,5	5,5	0,2	3,0	0,0	4,4	Италия
	Камерун			0,0	0,0							Камерун
	Канада	0,3	16,7	0,2	28,9	0,1	2,1		2,7	1,6	26,4	Канада
	Катар			0,0	0,0	0,0	0,1			0,0	4,9	Катар
	Кения			0,1	0,1	0,1	0,3					Кения
	Кипр			0,0	0,1					0,0	0,1	Кипр
	Қытай	5 748,4	3 430,9	17 675,0	15 337,7	7 882,7	8 580,1	11 813,2	11 781,4	15 114,5	16 636,6	Китай
	Колумбия					0,0	2,6					Колумбия
	Конго	0,0	1,1	0,0	0,7	0,0	3,6			0,0	0,0	Конго
	Кувейт					0,0	0,0			0,0	0,0	Кувейт
	Латвия	0,1	1,2	0,1	0,4	0,3	5,1	1,1	32,7	1,1	33,6	Латвия
	Ливан	0,1	0,8							0,0	0,1	Ливан

Жалғасы

Продолжение

КО СЭКТН коды	Тауардың атауы, өлшем бірлігі, жеткізілетін елі	2009		2010		2011		2012		2013		Наименование товара, единицы измерения, страны назначения
		көлемі	мың АҚШ доллары	көлемі	мың АҚШ доллары	көлемі	мың АҚШ доллары	көлемі	мың АҚШ доллары	көлемі	мың АҚШ доллары	
Код ТНВЭД ТС		количество	тыс. долларов США	количество	тыс. долларов США	количество	тыс. долларов США	количество	тыс. долларов США	количество	тыс. долларов США	
	Ливия	0,0	0,4	0,1	0,7	0,0	0,9					Ливия
	Литва	0,0	0,0	0,2	0,5	6,9	8,9	5,7	8,7	0,2	1,5	Литва
	Люксембург			0,0	0,0							Люксембург
	Малайзия			0,1	0,6	0,1	8,3		1,1	0,4	4,1	Малайзия
	Марокко									0,0	0,1	Марокко
	Мексика	0,0	2,2	0,1	1,9	0,0	2,5		0,7	0,0	2,4	Мексика
	Монғолия	0,2	1,7	0,3	1,6	4,5	28,6	3,6	39,3	3,3	66,9	Монголия
	Непал								1,3			Непал
	Нигер			0,0	0,0							Нигер
	Нигерия	0,0	0,7	0,0	0,8				0,2	0,0	0,2	Нигерия
	Нидерланды	29,0	158,5	0,8	14,5	0,5	24,9	1,4	59,0	0,7	25,8	Нидерланды
	Жаңа Зеландия	0,0	0,3			0,0	0,0					Новая Зеландия
	Норвегия	0,0	0,1	0,0	9,9	0,0	5,5			0,0	0,3	Норвегия
	БАӘ	4,8	39,6	9,7	25,5	2,0	44,3	1,0	12,5	3,4	25,9	ОАЭ
	Оман	0,0	0,0								0,3	Оман
	Пәкістан	0,0	0,0	0,3	0,8	0,0	0,0	0,1	0,5	0,0	0,0	Пакистан
	Папуа Жаңа Гвинея			0,0	1,3	0,0	0,0					Папуа Новая Гвинея
	Перу			0,0	0,1	0,0	0,0					Перу
	Польша	0,0	0,0	0,4	2,6	0,0	0,7		0,1	0,1	0,3	Польша
	Корея Республикасы	0,7	4,7	1,6	21,4	1,3	10,4	0,2	1,2	0,6	1,6	Республика Корея
	Румыния	0,1	0,2	0,7	6,1	33,0	70,3			0,4	2,9	Румыния
	Сауд Аравиясы	0,0	0,4	0,0	2,1	0,0	1,1		0,3	0,0	4,1	Саудовская Аравия
	Сенегал			0,0	3,7							Сенегал
	Сербия			0,1	1,0	0,0	0,0			0,0	0,1	Сербия
	Сингапур			0,0	9,2	0,1	3,5		2,3	0,0	3,8	Сингапур
	Сирия	0,0	0,0									Сирия
	Словакия			0,0	0,1	0,1	0,1		0,1	0,0	0,0	Словакия
	Словения			0,0	0,0				0,1	0,1	0,2	Словения
	Біріккен Корольдік	31,7	227,3	3,9	166,7	1,0	190,7	0,8	77,9	1,3	87,8	Соединенное Королевство
	АҚШ	0,4	20,9	0,2	24,1	1,2	34,2		38,0	0,6	21,8	США
	Судан	0,0	0,4									Судан
	Сьерра-Леоне								0,1			Сьерра-Леоне
	Таиланд	0,0	0,4	0,9	89,2	1,9	23,6	0,1	0,2	0,4	2,5	Таиланд
	Танзания					0,6	4,6					Танзания

КО СЭҚТН коды	Тауардың атауы, өлшем бірлігі, жеткізілетін елі	2009		2010		2011		2012		2013		Наименование товара, единицы измерения, страны назначения
		көлемі	мың АҚШ доллары	көлемі	мың АҚШ доллары	көлемі	мың АҚШ доллары	көлемі	мың АҚШ доллары	көлемі	мың АҚШ доллары	
Код ТНВЭД ТС		количество	тыс. долларов США	количество	тыс. долларов США	количество	тыс. долларов США	количество	тыс. долларов США	количество	тыс. долларов США	
73	Тринидад және Тобаго	0,0	0,0							0,0	1,7	Тринидад и Тобаго
	Түркия	100,2	365,2	649,8	760,7	6 233,1	6 883,8	6 152,3	6 468,7	3 638,0	4 340,1	Турция
	Уганда					0,0	0,5					Уганда
	Филиппины									0,0	0,0	Филиппины
	Финляндия	0,0	0,0	1,1	5,0	0,0	0,2	0,1	0,3	0,0	0,1	Финляндия
	Франция	3,0	76,5	2,0	27,9	1,1	20,9	1,3	20,5	2,2	39,7	Франция
	Хорватия							3,6	139,2			Хорватия
	Чех Республикасы	0,0	0,3	0,1	0,2	0,0	0,2	0,2	0,1	5,1	72,9	Чешская Республика
	Швейцария	0,1	0,5	0,1	1,0	0,2	0,5		5,9	0,4	11,1	Швейцария
	Швеция	0,0	2,5	0,0	8,6	0,0	2,1		13,5	0,4	27,2	Швеция
	Шри-Ланка			0,0	0,0							Шри-Ланка
	Эквадор									0,0	1,3	Эквадор
	Экваториалдық Гвинея			0,0	0,8							Экваториальная Гвинея
	Эстония									0,0	0,1	Эстония
	Оңтүстік Африка	0,0	0,0	0,5	20,9				0,1	0,0	0,0	Южная Африка
	Жапония	0,1	0,2	0,0	0,5	0,1	0,3			0,0	0,5	Япония
	Қара металдардан жасалған бұйымдар, тонна	138 225,1	99 086,1	166 286,9	169 857,7	151 366,0	190 255,7	122 891,8	209 588,5	126 857,5	206 188,7	Изделия из черных металлов, тонн
	ТМД елдері	68 053,2	71 774,5	122 860,7	140 848,5	126 762,7	165 392,1	112 374,9	194 859,6	114 588,8	171 310,7	Страны СНГ
	Әзербайжан	2 935,8	2 014,7	4 964,8	5 849,9	921,3	2 943,4	2 786,0	2 592,9	7 278,6	8 253,9	Азербайджан
	Армения	0,7	0,5	59,5	162,1			47,3	118,9	0,4	5,4	Армения
	Беларусь	159,0	262,2	100,0	230,2	140,7	1 156,2	66,9	138,8	84,2	169,5	Беларусь
	Қырғызстан	9 990,5	7 078,6	8 138,7	6 301,6	11 751,0	10 787,5	11 091,9	10 537,2	16 377,4	13 899,4	Киргизстан
	Молдова					19,2	115,8					Молдова
	Ресей	47 589,9	47 945,6	100 226,9	116 885,9	93 689,2	120 996,2	70 173,2	100 559,8	85 298,2	133 202,8	Россия
	Тәжікстан	3 152,9	5 899,0	1 350,9	2 731,6	498,0	1 708,0	417,6	500,4	609,0	918,1	Таджикистан
	Түркіменстан	1 892,4	3 362,0	2 043,8	2 797,1	2 110,5	6 059,3	703,9	2 998,2	2 567,5	10 071,8	Туркмения
	Өзбекстан	2 163,4	4 713,4	5 434,0	5 835,7	16 791,4	20 981,1	26 878,7	77 109,9	2 113,9	3 992,2	Узбекистан
	Украина	168,6	498,4	542,0	54,3	841,5	644,8	209,4	303,6	259,4	797,7	Украина
	Әлемнің басқа елдері	70 171,9	27 311,7	43 426,2	29 009,2	24 603,3	24 863,6	10 516,9	14 728,9	12 268,7	34 877,9	Остальные страны мира
	Австралия	0,4	1,2	0,1	3,6	0,9	25,1	6,5	58,1	0,5	32,2	Австралия
	Австрия	1,9	15,0	6,0	22,2	0,3	23,9	1,2	21,8	1,0	38,5	Австрия

Жалғасы

Продолжение

КО СЭКТН коды	Тауардың атауы, өлшем бірлігі, жеткізілетін елі	2009		2010		2011		2012		2013		Наименование товара, единицы измерения, страны назначения
		көлемі	мың АҚШ доллары	көлемі	мың АҚШ доллары	көлемі	мың АҚШ доллары	көлемі	мың АҚШ доллары	көлемі	мың АҚШ доллары	
Код ТНВЭД ТС		количество	тыс. долларов США	количество	тыс. долларов США	количество	тыс. долларов США	количество	тыс. долларов США	количество	тыс. долларов США	
	Алжир	0,2	38,5	1,6	25,5	0,0	4,5			0,0	3,9	Алжир
	Ангола	0,0	2,6	26,5	680,0	0,5	29,9	0,1	12,0	0,2	36,5	Ангола
	Аргентина	0,0	0,4	0,0	0,6	0,1	5,9		0,1	0,0	6,6	Аргентина
	Ауғанстан	48 853,5	7 209,1	25 705,4	4 825,4	7 914,0	1 574,5	1 640,4	675,2	1 416,8	471,6	Афганистан
	Бахрейн			0,1	0,2							Бахрейн
	Бельгия	48,0	394,8	11,8	209,9	10,6	292,1	16,9	258,7	29,9	437,9	Бельгия
	Болгария	0,3	0,2	6,1	36,2					70,0	62,3	Болгария
	Боливия					3,0	115,0	0,7	19,3	1,0	86,2	Боливия
	Бразилия	0,4	27,8	0,0	4,2	0,2	12,2	24,2	468,9	19,2	241,2	Бразилия
	Бруней			0,0	5,9	0,0	3,9		0,1	0,0	21,3	Бруней
	Бурунди									0,0	0,2	Бурунди
	Мажарстан	0,7	3,4	17,9	84,0	30,6	128,8	1,0	5,0	0,1	0,4	Венгрия
	Венесуэла	0,0	0,8	0,0	0,9	0,0	1,4		11,4	0,2	12,1	Венесуэла
	Вьетнам	0,0	4,8	0,0	5,7	0,0	11,9	3,4	57,8	0,5	52,5	Вьетнам
	Габон	0,0	3,5	4,7	386,7	0,2	8,9	0,4	21,2	21,3	92,5	Габон
	Гана	0,3	13,1	0,1	16,6	3,0	63,0	0,2	40,5	1,4	175,2	Гана
	Германия	2,8	58,4	26,3	263,3	18,4	624,7	99,4	505,5	46,8	1 058,0	Германия
	Гонконг							3,5	23,5	0,3	17,2	Гонконг
	Греция			0,2	0,3	0,0	0,1	3 285,6	821,5			Греция
	Грузия	1,1	0,5	565,7	817,0	666,9	1 293,9	31,9	274,0	16,1	186,0	Грузия
	Дания	0,8	1,6	1,1	4,8	0,9	1,1		4,0	0,0	1,7	Дания
	Доминикан Республикасы					25,3	20,6					Доминиканская Республика
	Египет	0,1	5,8	0,6	63,3	13,6	313,4		9,2	0,4	34,7	Египет
	Йемен			0,0	2,8	1,4	101,6		0,3	0,5	39,8	Йемен
	Израиль	0,0	0,8			0,1	0,1	168,0	214,2	0,2	2,7	Израиль
	Үндістан	0,6	7,1	0,4	20,6	13,6	33,5	1,3	409,5	8,5	166,5	Индия
	Индонезия	0,6	32,2	1,4	74,3	6,0	31,1		4,3	0,3	32,2	Индонезия
	Иордания					0,0	0,1			0,0	2,9	Иордания
	Ирак	947,3	2 168,8	2 445,3	8 102,4	28,3	548,9	78,7	490,7	2 748,9	10 513,7	Ирак
	Иран	3 726,2	685,4	6 731,3	862,4	9 603,0	1 385,1	3 686,4	578,1	3 923,8	826,6	Иран
	Ирландия					0,0	5,1		1,1	0,0	0,0	Ирландия
	Испания	62,0	69,0	0,1	0,6	0,0	1,4	7,2	67,0	31,2	207,9	Испания
	Италия	269,0	997,0	14,3	336,7	259,3	2 965,0	14,4	171,5	147,9	1 807,7	Италия
	Камерун			0,4	18,8					0,4	16,7	Камерун

КО СЭҚТН коды	Тауардың атауы, өлшем бірлігі, жеткізілетін елі	2009		2010		2011		2012		2013		Наименование товара, единицы измерения, страны назначения
		көлемі	мың АҚШ доллары	көлемі	мың АҚШ доллары	көлемі	мың АҚШ доллары	көлемі	мың АҚШ доллары	көлемі	мың АҚШ доллары	
Код ТНВЭД ТС		количество	тыс. долларов США	количество	тыс. долларов США	количество	тыс. долларов США	количество	тыс. долларов США	количество	тыс. долларов США	
	Канада	4,1	52,8	0,8	48,0	1,6	25,2	0,6	95,4	1,6	91,2	Канада
	Катар			0,3	29,4	0,4	20,5		0,8	0,0	3,7	Катар
	Кения			0,0	0,2	0,0	0,0			0,0	0,7	Кения
	Кипр			0,1	0,4					0,0	0,1	Кипр
	Қытай	3 620,6	743,3	2 856,0	549,2	364,1	326,5	1,3	25,2	686,8	3 481,8	Китай
	Колумбия	0,1	10,6	0,0	1,1	0,0	10,1		3,5	1,4	92,6	Колумбия
	Конго	0,0	7,1	1,4	183,7	85,8	617,9	0,1	5,5	0,0	0,0	Конго
	Кувейт	0,1	0,9	0,0	2,1	0,0	0,5	65,7	172,3	0,4	53,4	Кувейт
	Латвия	1,9	1,3	0,1	1,9	0,6	3,1	1,0	0,7	288,9	388,8	Латвия
	Ливан	0,2	2,7	158,4	351,1							Ливан
	Ливия	0,0	5,7	0,3	34,0				1,7	0,1	7,1	Ливия
	Литва	0,4	5,7	0,9	3,3	0,2	7,3	0,1	0,4	0,2	0,7	Литва
	Лихтенштейн	1,0	34,5	3,0	34,6	1,6	19,8					Лихтенштейн
	Люксембург			0,0	0,1	0,0	0,0					Люксембург
	Мавритания					0,0	0,5					Мавритания
	Малайзия	0,1	10,5	0,1	11,1	1,1	72,0	2,5	374,0	6,1	466,8	Малайзия
	Марокко					0,1	0,1			0,3	0,9	Марокко
	Мексика	0,5	41,7	0,0	9,5	0,0	17,8	0,3	5,5	0,5	52,5	Мексика
	Мозамбик			0,1	4,3			0,2	27,5	0,0	2,2	Мозамбик
	Монғолия	58,4	5 135,3	63,3	140,4	180,9	414,5	40,1	270,5	1,4	4,8	Монголия
	Непал	0,0	0,1									Непал
	Нигер			0,1	0,5							Нигер
	Нигерия	0,0	1,1	0,0	2,3	2,7	222,0	2,1	61,0	0,1	20,4	Нигерия
	Нидерланды	8,8	393,0	45,0	601,8	43,2	506,9	71,6	1 328,4	110,7	1 868,0	Нидерланды
	Жаңа Зеландия	0,0	0,1	0,0	6,0	0,0	2,3		1,0			Новая Зеландия
	Норвегия	2,4	168,3	288,8	3 330,3	18,6	489,9	15,9	219,0	0,9	33,7	Норвегия
	БАӘ	161,8	1 160,6	190,6	977,0	689,6	6 490,8	50,0	2 193,5	365,7	2 797,5	ОАЭ
	Оман	0,1	7,0	0,0	5,4	0,2	18,0			0,1	53,5	Оман
	Пәкістан	11 964,7	3 247,1	1 940,0	266,4	3 717,0	533,1	0,2	14,4	62,9	553,0	Пакистан
	Папуа Жаңа Гвинея			0,0	5,6	0,0	0,4		1,5	0,0	2,0	Папуа Новая Гвинея
	Перу			0,0	0,1	0,0	0,3					Перу
	Польша	0,3	2,5	205,0	332,6	11,4	38,7		0,1	49,3	75,1	Польша
	Корея Республикасы	2,1	2,4	0,5	0,4	1,1	1,7	0,2	3,9	2,8	2,9	Республика Корея
	Румыния	0,1	17,6	0,3	4,3	0,1	4,3	0,5	3,5	46,4	167,2	Румыния
	Сауд Аравиясы	0,0	2,4	30,9	114,8	0,0	3,2	461,6	566,2	542,9	580,7	Саудовская Аравия

Жалғасы

Продолжение

КО СЭКТН коды	Тауардың атауы, өлшем бірлігі, жеткізілетін елі	2009		2010		2011		2012		2013		Наименование товара, единицы измерения, страны назначения
		көлемі	мың АҚШ доллары	көлемі	мың АҚШ доллары	көлемі	мың АҚШ доллары	көлемі	мың АҚШ доллары	көлемі	мың АҚШ доллары	
Код ТНВЭД ТС		количество	тыс. долларов США	количество	тыс. долларов США	количество	тыс. долларов США	количество	тыс. долларов США	количество	тыс. долларов США	
	Сенегал			0,0	3,2							Сенегал
	Сербия			2,2	22,2			2,0	0,1	0,5		Сербия
	Сингапур	0,7	45,1	0,1	30,5	1,6	136,0	0,2	48,4	0,5	63,6	Сингапур
	Сирия	9,0	44,6									Сирия
	Словакия			0,0	0,1	0,2	0,2		0,4	0,0	0,0	Словакия
	Словения			0,0	0,1			0,1	0,2	0,3	0,7	Словения
	Біріккен Корольдік	223,6	1 459,5	166,6	1 750,6	318,1	3 098,4	471,1	3 108,5	433,7	3 825,8	Соединенное Королевство
	АҚШ	17,6	724,5	1 255,9	1 906,9	43,3	1 270,5	7,8	572,9	21,5	1 045,8	США
	Судан	0,0	1,0									Судан
	Сьерра-Леоне								0,8			Сьерра-Леоне
	Таиланд	0,5	18,0	0,0	9,0	6,4	60,1	0,1	37,4	0,8	82,5	Таиланд
	Танзания					3,5	36,7			0,2	48,2	Танзания
	Тринидад және Тобаго	0,0	0,0	0,0	0,6	0,4	33,0			1,6	141,6	Тринидад и Тобаго
	Тунис	0,0	0,1	0,0	6,5				1,2	0,5	30,0	Тунис
	Түркия	59,1	116,1	262,2	262,6	477,3	373,5	247,8	140,1	618,3	360,2	Турция
	Уганда					0,0	2,4			0,1	6,5	Уганда
	Филиппины					0,5	11,6		0,1	0,0	0,0	Филиппины
	Финляндия	0,5	17,6	2,2	0,9	0,3	1,4		0,4	0,2	3,7	Финляндия
	Франция	100,1	1 264,2	14,0	99,9	21,9	213,6	1,2	38,5	6,1	438,1	Франция
	Хорватия			0,1	0,1	0,0	0,1					Хорватия
	Орталық Африкалық Республикасы							0,1	0,1			Центральная Африканская Республика
	Черногория- Монтенегро	0,4	0,2									Черногория-Монтенегро
	Чех Республикасы	0,2	0,2	2,3	3,3	0,1	0,5		0,1	513,5	815,3	Чешская Республика
	Швейцария	6,2	199,6	1,7	4,5	0,6	4,8		1,6	0,7	15,3	Швейцария
	Швеция	1,9	293,9	0,6	50,2	2,4	140,0	1,8	169,6	13,6	495,5	Швеция
	Эквадор	0,1	5,8						1,5	0,1	13,5	Эквадор
	Экваториалдық Гвинея	6,1	318,8			5,4	4,1			0,0	3,6	Экваториальная Гвинея
	Эстония	1,0	1,6	0,0	0,1	0,3	1,7	0,4	1,1			Эстония
	Оңтүстік Африка	0,0	0,1	364,4	927,6				3,0	0,1	0,2	Южная Африка
	Жапония	0,6	4,8	0,2	3,4	0,3	0,6	0,9	1,0	0,0	0,3	Япония

КО СЭҚТН коды	Тауардың атауы, өлшем бірлігі, жеткізілетін елі	2009		2010		2011		2012		2013		Наименование товара, единицы измерения, страны назначения
		көлемі	мың АҚШ доллары	көлемі	мың АҚШ доллары	көлемі	мың АҚШ доллары	көлемі	мың АҚШ доллары	көлемі	мың АҚШ доллары	
Код ТНВЭД ТС		количество	тыс. долларов США	количество	тыс. долларов США	количество	тыс. долларов США	количество	тыс. долларов США	количество	тыс. долларов США	
раздел X	Сүректен немесе басқа да талшықты целлюлоза материалдарынан жасалған масса; қалыпқа түсірілетін қағаздар немесе картон (макулатура және қалдықтар); қағаз, картон және олардан жасалған бұйымдар, тонна	13 511,2	24 602,7	11 862,4	28 736,9	10 323,6	87 223,2	14 552,1	491 159,7	14 160,7	97 889,5	Масса из древесины или из других волокнистых целлюлозных материалов; регенерируемые бумага или картон (макулатура и отходы); бумага, картон и изделия из них, тонн
	ТМД елдері	12 842,8	19 363,0	11 215,3	23 156,5	9 225,9	38 122,8	12 994,7	20 042,1	12 750,6	29 277,1	Страны СНГ
	Әзербайжан	1,4	10,2	2,9	11,1	1,5	7,2	0,2	452,2	0,7	5,2	Азербайджан
	Армения			0,4	117,3	0,2	69,2	0,1	56,4	21,9	110,3	Армения
	Беларусь					17,5	239,9	38,2	24,4	0,0	0,7	Беларусь
	Қырғызстан	4 244,8	8 764,1	3 956,8	9 313,6	3 827,5	16 296,9	5 856,2	7 686,4	4 495,3	6 605,7	Киргизстан
	Молдова	0,1	0,0			0,9	200,9	12,6	984,1	1,1	203,5	Молдова
	Ресей	2 853,2	4 538,7	1 342,6	2 793,6	1 101,3	2 693,8	3 306,3	6 947,4	4 696,8	8 268,4	Россия
	Тәжікстан	878,7	1 447,9	1 172,1	1 043,7	1 753,1	12 073,3	1 989,5	2 322,7	1 426,8	12 576,2	Таджикистан
	Түркіменстан	80,3	176,1	165,8	178,1	6,5	47,7	3,9	55,5	7,6	30,8	Туркмения
	Өзбекстан	4 783,8	4 425,1	4 573,9	9 697,4	2 353,9	5 987,3	1 786,1	1 408,0	2 091,8	1 377,7	Узбекистан
	Украина	0,4	0,8	0,7	1,6	163,5	506,5	1,6	104,9	8,6	98,5	Украина
	Әлемнің басқа елдері	668,4	5 239,7	647,0	5 580,4	1 097,7	49 100,4	1 557,4	471 117,6	1 410,1	68 612,4	Остальные страны мира
	Австралия	1,7	2,1	0,6	1,8	0,9	1,5	0,5	0,7	0,0	0,8	Австралия
	Австрия	0,9	3,8	2,2	5,4	3,3	12,7	0,3	1,3	0,3	33 049,1	Австрия
	Албания							0,4	0,4			Албания
	Ангола	0,1	0,3	0,2	0,3							Ангола
	Аргентина	0,0	1,7									Аргентина
	Ауғанстан	54,0	3,8	31,7	156,4	302,4	1 250,4	1 066,4	4 455,7	1 340,9	6 281,6	Афганистан
	Бангладеш					0,0	0,0	0,3	0,4			Бангладеш
	Бельгия	0,3	0,4	1,4	7,1	4,2	4,5	1,2	2,2	0,5	2,5	Бельгия
	Болгария	0,7	1,9			0,0	0,6			0,0	0,1	Болгария
	Бразилия								0,3			Бразилия
	Мажарстан	0,9	1,6	0,3	0,7	0,4	1,9			0,1	0,8	Венгрия
	Венесуэла	0,0	0,1									Венесуэла

Жалғасы

Продолжение

КО СЭКТН коды	Тауардың атауы, өлшем бірлігі, жеткізілетін елі	2009		2010		2011		2012		2013		Наименование товара, единицы измерения, страны назначения
		көлемі	мың АҚШ доллары	көлемі	мың АҚШ доллары	көлемі	мың АҚШ доллары	көлемі	мың АҚШ доллары	көлемі	мың АҚШ доллары	
Код ТНВЭД ТС		количество	тыс. долларов США	количество	тыс. долларов США	количество	тыс. долларов США	количество	тыс. долларов США	количество	тыс. долларов США	
	Вьетнам					0,1	0,2	0,1	0,1	0,2	1,7	Вьетнам
	Гана			0,2	0,1	0,0	0,1			0,1	1,1	Гана
	Германия	7,7	23,8	5,7	21,5	6,6	40 179,0	166,3	464 141,5	4,4	25 885,5	Германия
	Гонконг	0,0	0,1			0,2	0,2	0,3	0,3	0,0	0,1	Гонконг
	Греция			1,0	0,6	0,1	4,3					Греция
	Грузия	0,3	0,5	0,3	1,2	0,9	94,5	1,8	136,2	5,1	298,9	Грузия
	Дания	2,1	11,3	2,4	2,8	1,0	0,9			0,1	0,8	Дания
	Доминикан Республикасы	0,0	0,0	0,0	0,0	0,0	0,0			0,0	0,1	Доминиканская Республика
	Египет			0,2	1,3	0,8	0,9	0,1	0,2			Египет
	Израиль	0,6	0,4	0,1	1,0	0,6	0,3		3,0	0,1	350,2	Израиль
	Үндістан	2,2	1,0	0,1	1,1	1,5	4,1	1,5	6,1	1,3	9,3	Индия
	Индонезия	0,3	0,6	0,2	0,4	0,4	0,6		0,9			Индонезия
	Иордания					0,0	0,2			0,0	0,5	Иордания
	Ирак									0,2	12,4	Ирак
	Иран	0,1	0,8	0,1	0,0	0,2	0,2	21,0	31,7			Иран
	Ирландия	0,0	174,1			0,0	11,3		0,4	0,0	0,0	Ирландия
	Исландия								90,0			Исландия
	Испания	0,5	0,4	0,2	0,5	0,4	13,0	1,2	26,1	0,1	28,8	Испания
	Италия	1,7	13,5	1,1	11,3	2,1	167,5	1,0	8,4	0,2	13,7	Италия
	Камбоджа							0,1	0,5			Камбоджа
	Канада	1,3	2,8	3,0	5,2	1,2	5,4	0,7	0,6	0,7	2,0	Канада
	Катар			0,3	0,6	0,8	1,2			0,0	0,2	Катар
	Кения			0,7	1,0	0,3	0,4			0,1	0,3	Кения
	Кипр			1,2	2,2					0,5	0,0	Кипр
	Қытай	5,9	434,3	1,7	502,7	0,5	3,3	0,7	6,7	3,9	41,8	Китай
	Колумбия	0,0	0,1									Колумбия
	Конго	0,0	1,3							0,0	0,1	Конго
	Кувейт			0,0	0,0	0,2	0,2	0,4	0,4			Кувейт
	Латвия	0,7	1,0	0,5	0,8	1,4	207,9	1,9	268,0	1,7	337,3	Латвия
	Ливан	0,3	0,4			0,0	2,7					Ливан
	Ливия			0,7	2,4							Ливия
	Литва	0,6	2,2	0,1	0,6	1,0	1,4	1,3	5,5	0,7	7,9	Литва
	Люксембург			0,0	0,0	0,1	0,2					Люксембург
	Малайзия	0,1	0,8	0,7	2,2	0,4	5,3	1,0	1,5	0,8	8,8	Малайзия

КО СЭҚТН коды	Тауардың атауы, өлшем бірлігі, жеткізілетін елі	2009		2010		2011		2012		2013		Наименование товара, единицы измерения, страны назначения
		көлемі	мың АҚШ доллары	көлемі	мың АҚШ доллары	көлемі	мың АҚШ доллары	көлемі	мың АҚШ доллары	көлемі	мың АҚШ доллары	
Код ТНВЭД ТС		количество	тыс. долларов США	количество	тыс. долларов США	количество	тыс. долларов США	количество	тыс. долларов США	количество	тыс. долларов США	
	Марокко					0,1	0,1			0,3	1,0	Марокко
	Мексика	0,3	0,4	0,2	0,1			0,5	0,8			Мексика
	Монако	0,2	0,4									Монако
	Монғолия	517,9	4 208,2	547,7	4 630,9	710,8	6 767,1	10,6	42,3	14,8	38,2	Монголия
	Мьянма								0,1			Мьянма
	Намибия	0,2	0,3									Намибия
	Непал	0,5	0,6					0,1	0,5			Непал
	Нигер			0,2	0,6							Нигер
	Нигерия					0,1	0,1					Нигерия
	Нидерланды	1,5	4,3	1,3	58,2	2,2	8,1	1,6	278,6	3,5	8,6	Нидерланды
	Жаңа Зеландия	0,1	2,7									Новая Зеландия
	Норвегия	0,0	1,7	0,1	3,0	0,0	0,0			0,2	0,8	Норвегия
	БАӘ	3,1	10,2	2,2	12,6	5,2	21,9	1,0	15,0	3,9	34,8	ОАЭ
	Оман	0,4	1,4			0,0	0,0					Оман
	Пәкістан	0,7	1,0	1,2	1,7	0,2	0,4	0,1	0,1	0,2	0,4	Пакистан
	Перу			0,3	0,4							Перу
	Польша	0,6	1,6	0,2	0,9	0,6	8,6	0,2	2,0	0,9	7,2	Польша
	Португалия	0,1	0,7									Португалия
	Корея Республикасы	8,8	18,5	7,7	19,2	9,7	73,2	3,9	81,6	7,4	125,9	Республика Корея
	Румыния	0,3	0,5	1,8	3,9	0,1	0,2	0,1	0,3	1,2	2,1	Румыния
	Сауд Аравиясы			0,2	0,3	0,0	0,1	0,3	0,4	0,0	1,0	Саудовская Аравия
	Сербия	0,0	0,1	0,9	1,7	0,1	0,3	0,2	0,2	0,1	0,7	Сербия
	Сингапур	0,1	0,2	0,3	0,3	0,3	0,5					Сингапур
	Сирия	0,3	0,9									Сирия
	Словакия	8,8	54,6	0,9	2,0	1,8	1,3	0,5	0,4	0,0	1,1	Словакия
	Словения			0,1	0,1			0,2	1,3	0,3	0,4	Словения
	Біріккен Корольдік	13,1	62,2	6,6	31,4	6,3	29,5	3,0	21,7	3,5	27,5	Соединенное Королевство
	АҚШ	9,1	62,1	3,9	9,9	12,5	22,2	3,8	7,6	2,5	716,1	США
	Тайвань (Қытай)									0,0	0,3	Тайвань (Китай)
	Таиланд	0,2	1,0	0,8	8,2	0,3	5,2	0,1	1,3	0,5	4,2	Таиланд
	Тринидад және Тобаго	0,0	0,2									Тринидад и Тобаго
	Тунис	0,5	0,5			0,1	0,0					Тунис
	Түркия	9,8	11,0	3,3	5,5	5,7	87,3	2,1	30,7	3,6	13,2	Турция

Жалғасы

Продолжение

КО СЭКТН коды	Тауардың атауы, өлшем бірлігі, жеткізілетін елі	2009		2010		2011		2012		2013		Наименование товара, единицы измерения, страны назначения
		көлемі	мың АҚШ доллары	көлемі	мың АҚШ доллары	көлемі	мың АҚШ доллары	көлемі	мың АҚШ доллары	көлемі	мың АҚШ доллары	
Код ТНВЭД ТС		количество	тыс. долларов США	количество	тыс. долларов США	количество	тыс. долларов США	количество	тыс. долларов США	количество	тыс. долларов США	
	Филиппины	0,1	1,0	0,0	0,4			0,1	0,1	0,2	0,5	Филиппины
	Финляндия	0,6	37,6	0,3	0,4			40,0	123,1	0,0	0,9	Финляндия
	Франция	1,1	3,7	2,6	8,0	1,9	35,0	215,5	1 225,0	1,4	35,7	Франция
	Хорватия			0,7	0,4	0,3	0,9			0,0	0,3	Хорватия
	Орталық Африкалық Республикасы							0,1	0,2			Центральная Африканская Республика
	Черногория- Монтенегро	0,7	0,2							0,1	0,7	Черногория-Монтенегро
	Чех Республикасы	1,9	31,4	2,4	14,3	0,6	1,1	0,4	1,2	0,8	7,2	Чешская Республика
	Швейцария	2,2	28,1	2,8	31,6	4,8	24,8	2,6	23,2	2,0	1 223,0	Швейцария
	Швеция	0,2	2,8	0,6	2,2	0,1	3,8	0,1	2,2	0,0	3,3	Швеция
	Шри-Ланка			0,2	0,2							Шри-Ланка
	Эстония			0,0	0,1	0,1	28,9	0,1	57,3	0,1	19,8	Эстония
	Эфиопия							0,1	0,1			Эфиопия
	Оңтүстік Африка	0,0	0,1					0,7	1,2	0,3	0,6	Южная Африка
	Жапония	1,5	4,7	0,4	0,5	1,6	2,8	0,9	10,0	0,3	0,8	Япония
раздел XI	Тоқыма материалдары мен тоқыма бұйымдары, тонна	87 542,4	114 198,7	87 368,8	145 939,7	49 710,1	136 495,5	67 469,1	130 263,1	97 090,6	184 065,4	Текстильные материалы и текстильные изделия, тонн
	ТМД елдері	57 009,3	71 306,8	52 601,0	80 445,4	23 751,7	78 091,8	39 470,3	77 839,7	49 228,5	96 457,8	Страны СНГ
	Әзербайжан	2,0	93,7	59,5	668,0	8,3	471,0	0,5	24,8	79,3	121,3	Азербайджан
	Армения	0,0	0,5	0,1	0,2	0,1	1,7			0,5	0,5	Армения
	Беларусь	307,1	298,7	358,7	387,3	240,8	1 065,1	684,2	1 195,5	3 616,2	6 059,1	Беларусь
	Қырғызстан	384,2	1 634,5	276,8	1 344,9	477,8	1 802,6	113,3	504,2	516,1	927,7	Киргизстан
	Молдова	2 522,5	3 095,5	2 390,8	4 012,6	2 403,3	5 070,3	6 763,7	11 299,2	6 896,5	12 090,2	Молдова
	Ресей	48 372,3	58 955,7	43 794,4	65 984,8	20 480,0	68 768,3	29 156,3	58 396,3	37 646,4	75 029,4	Россия
	Тәжікстан	5,9	116,7	32,3	213,6	41,3	209,1	196,3	274,7	282,7	340,1	Таджикистан
	Түркіменстан	0,5	14,7	12,5	72,0	4,0	41,2	2,7	85,6	4,4	111,6	Туркмения
	Өзбекстан	261,3	245,4	1 925,7	2 341,6	2,0	9,8	57,8	281,4	102,9	417,1	Узбекистан
	Украина	5 153,5	6 851,4	3 750,3	5 420,4	94,2	652,7	2 495,5	5 778,0	83,4	1 360,8	Украина
	Әлемнің басқа елдері	30 533,1	42 892,0	34 767,8	65 494,3	25 958,4	58 403,7	27 998,8	52 423,4	47 862,1	87 607,6	Остальные страны мира
	Австралия	1,5	4,5	1,0	8,5	0,8	4,5	0,1	1,2	0,1	3,6	Австралия
	Австрия	3,2	28,1	4,7	28,3	1,9	41,2	0,3	9,3	17,7	47,0	Австрия
	Албания								0,3			Албания

Жалғасы

Продолжение

КО СЭҚТН коды	Тауардың атауы, өлшем бірлігі, жеткізілетін елі	2009		2010		2011		2012		2013		Наименование товара, единицы измерения, страны назначения
		көлемі	мың АҚШ доллары	көлемі	мың АҚШ доллары	көлемі	мың АҚШ доллары	көлемі	мың АҚШ доллары	көлемі	мың АҚШ доллары	
Код ТНВЭД ТС		количество	тыс. долларов США	количество	тыс. долларов США	количество	тыс. долларов США	количество	тыс. долларов США	количество	тыс. долларов США	
	Ангола	0,1	0,2	1,9	1,4							Ангола
	Ауғанстан	33,9	9,6	0,4	21,7	2,3	42,7	7,1	107,2	0,0	2,6	Афганистан
	Бангладеш					0,0	0,8		0,4			Бангладеш
	Бахрейн			0,2	0,5							Бахрейн
	Бельгия	5,0	50,4	2,6	10,2	196,5	512,2	256,6	457,5	434,9	792,2	Бельгия
	Болгария	0,8	4,6	0,0	1,7					0,1	0,2	Болгария
	Босния және Герцеговина	0,1	0,5									Босния и Герцеговина
	Бразилия					0,0	0,1					Бразилия
	Мажарстан	0,6	1,2	0,6	3,4	20,2	48,0			0,2	1,7	Венгрия
	Венесуэла	0,0	0,2			0,0	1,1					Венесуэла
	Вьетнам	0,1	0,2			0,1	0,2	0,1	0,2	0,1	8,0	Вьетнам
	Гана			0,3	0,6	0,0	1,1					Гана
	Германия	513,6	1 503,1	351,6	1 223,8	335,3	1 635,5	241,3	827,2	416,7	1 336,8	Германия
	Гонконг					0,1	0,3		0,9			Гонконг
	Греция			0,9	2,1	0,1	4,0					Греция
	Грузия	2,2	38,4	0,4	16,1	0,3	0,3	0,8	4,4	47,8	158,8	Грузия
	Дания	2,1	18,1	2,2	12,5	20,4	100,6	57,9	220,7	57,8	228,6	Дания
	Египет	1,3	21,7	0,2	3,2	0,1	1,6	0,1	0,1			Египет
	Израиль	0,6	4,0	0,2	0,3	0,1	0,4			0,2	0,3	Израиль
	Үндістан	3,3	6,6	1,2	3,6	2,0	2,9		1,8	0,5	1,5	Индия
	Индонезия	0,3	1,5	1,2	14,2	0,2	0,6		0,4			Индонезия
	Иордания					0,2	0,4			0,5	8,5	Иордания
	Ирак	0,3	4,6	0,7	7,9					7,2	83,8	Ирак
	Иран			815,4	980,8	676,9	1 433,0	33,1	56,7	8,1	20,6	Иран
	Ирландия			0,1	1,2	0,0	0,7			0,1	0,2	Ирландия
	Испания	0,8	3,4	0,3	2,8	19,4	172,9	0,7	54,4	0,0	0,2	Испания
	Италия	2 138,6	5 467,3	1 611,8	5 872,1	703,5	3 911,4	615,6	2 675,3	385,8	1 361,8	Италия
	Камбоджа							0,1	1,0			Камбоджа
	Канада	3,8	16,6	3,9	45,4	2,8	31,4	0,5	1,0	1,1	3,6	Канада
	Катар			0,2	0,6	1,6	2,5					Катар
	Кения			1,3	2,1	0,2	0,3					Кения
	Кипр			0,8	1,5					0,1	0,2	Кипр
	Қытай	6 256,6	5 591,7	7 060,2	11 246,0	11 018,9	15 914,2	5 054,1	6 479,2	7 705,4	12 194,6	Китай
	Колумбия	0,2	0,6									Колумбия

Жалғасы

Продолжение

КО СЭКТН коды	Тауардың атауы, өлшем бірлігі, жеткізілетін елі	2009		2010		2011		2012		2013		Наименование товара, единицы измерения, страны назначения
		көлемі	мың АҚШ доллары	көлемі	мың АҚШ доллары	көлемі	мың АҚШ доллары	көлемі	мың АҚШ доллары	көлемі	мың АҚШ доллары	
Код ТНВЭД ТС		количество	тыс. долларов США	количество	тыс. долларов США	количество	тыс. долларов США	количество	тыс. долларов США	количество	тыс. долларов США	
	Конго	0,0	0,0							0,0	0,1	Конго
	Куба			0,1	0,4							Куба
	Кувейт			0,0	0,1	0,1	0,2		0,3			Кувейт
	Латвия	18 037,0	21 837,4	19 994,5	32 073,3	11 190,2	27 610,7	18 912,6	30 969,1	35 442,3	57 871,3	Латвия
	Ливан	0,2	0,7							0,7	54,4	Ливан
	Ливия			1,1	3,8							Ливия
	Литва	2 106,3	5 015,7	2 632,7	8 751,3	1 264,2	4 835,7	2 510,7	9 096,1	2 622,1	9 381,8	Литва
	Люксембург	0,1	0,1	0,1	0,3	0,1	0,3					Люксембург
	Македония							0,1	0,7			Македония
	Малайзия	1,2	5,4	0,5	1,9	0,1	7,1	0,3	1,1	2,2	28,8	Малайзия
	Мальта									0,0	0,5	Мальта
	Марокко					0,2	0,5			1,5	4,3	Марокко
	Мексика	0,3	0,5	0,7	1,1			0,3	0,4			Мексика
	Монғолия	1,0	12,2	0,7	2,8	1,3	3,4	20,8	35,5	0,8	29,8	Монголия
	Мьянма								0,1			Мьянма
	Намибия	0,2	0,3									Намибия
	Непал	0,5	0,7						0,1			Непал
	Нигер			0,3	1,0							Нигер
	Нигерия	0,2	0,4			0,1	0,5					Нигерия
	Нидерланды	8,0	30,7	4,8	40,7	1,4	11,1	2,6	67,3	1,4	28,9	Нидерланды
	Жаңа Зеландия	0,2	21,4									Новая Зеландия
	Норвегия	0,4	2,9	0,1	2,5	0,3	1,2		4,1	0,2	1,3	Норвегия
	БАӘ	5,6	89,7	1,2	16,5	4,4	55,3	1,4	17,7	1,3	4,1	ОАЭ
	Оман	0,4	1,5									Оман
	Пәкістан	0,5	1,0	1,6	5,2	0,2	0,4	0,8	1,1	0,4	1,2	Пакистан
	Панама			0,5	52,8							Панама
	Перу			0,4	0,8							Перу
	Польша	273,6	714,2	141,8	301,8	135,4	570,6	96,8	348,8	40,3	144,6	Польша
	Португалия	0,1	6,0									Португалия
	Корея Республикасы	9,0	38,4	3,3	66,8	4,8	21,5	1,9	13,9	2,2	5,6	Республика Корея
	Румыния	0,6	43,7	39,8	133,9	0,1	17,0	0,6	0,9	1,4	4,5	Румыния
	Сауд Аравиясы	0,1	1,0	0,6	0,7	0,0	0,1		0,1			Саудовская Аравия
	Сенегал			0,0	3,7							Сенегал
	Сербия	0,0	0,1	0,9	1,9	0,2	8,1	0,1	1,1	0,2	1,2	Сербия
	Сингапур	0,1	0,5	0,2	0,2	0,2	0,6					Сингапур

Жалғасы

Продолжение

КО СЭҚТН коды	Тауардың атауы, өлшем бірлігі, жеткізілетін елі	2009		2010		2011		2012		2013		Наименование товара, единицы измерения, страны назначения
		көлемі	мың АҚШ доллары	көлемі	мың АҚШ доллары	көлемі	мың АҚШ доллары	көлемі	мың АҚШ доллары	көлемі	мың АҚШ доллары	
Код ТНВЭД ТС		количество	тыс. долларов США	количество	тыс. долларов США	количество	тыс. долларов США	количество	тыс. долларов США	количество	тыс. долларов США	
	Сирия	0,2	0,6			0,0	0,7					Сирия
	Словакия			0,5	1,0	0,5	1,1		0,2	0,0	1,0	Словакия
	Словения			0,1	0,3			0,1	0,3	0,6	2,9	Словения
	Біріккен Корольдік	6,0	77,6	11,0	138,5	5,8	210,6	3,8	71,9	5,0	1 044,7	Соединенное Королевство
	АҚШ	6,4	41,2	2,8	156,3	8,1	30,3	2,4	14,8	3,5	19,9	США
	Судан	0,0	0,4									Судан
	Таиланд	0,0	0,3			1,1	8,1		0,4	0,2	27,6	Таиланд
	Тринидад және Тобаго	0,1	1,5									Тринидад и Тобаго
	Тунис	0,2	0,3			0,1	0,2					Тунис
	Түркия	859,7	1 073,4	2 034,9	3 998,3	286,2	906,4	153,7	703,1	580,3	1 989,6	Турция
	Филиппины	0,1	0,2					0,2	0,7	0,3	0,9	Филиппины
	Финляндия	8,9	155,8	0,2	0,4				0,1	0,0	0,1	Финляндия
	Франция	2,2	26,7	5,0	20,5	5,0	52,0	0,8	4,3	4,5	436,8	Франция
	Хорватия			0,4	1,2	0,3	1,1	18,2	162,3			Хорватия
	Орталық Африкалық Республикасы							0,2	0,9			Центральная Африканская Республика
	Черногория- Монтенегро	0,2	0,1							0,3	1,4	Черногория-Монтенегро
	Чех Республикасы	192,4	593,7	17,3	165,5	38,9	167,3		0,2	62,2	240,1	Чешская Республика
	Швейцария	4,9	287,5	1,9	18,1	3,3	9,7	1,4	4,6	1,6	19,1	Швейцария
	Швеция	0,7	1,7	2,2	7,2			0,3	0,7	0,0	0,4	Швеция
	Шри-Ланка			0,1	0,2							Шри-Ланка
	Экваториалдық Гвинея								0,2			Экваториальная Гвинея
	Эстония	33,9	6,4	0,0	0,2				0,7	0,1	2,4	Эстония
	Оңтүстік Африка	0,1	0,8	0,4	9,2			0,3	0,4	1,3	2,7	Южная Африка
	Жапония	2,8	22,3	0,5	1,7	1,8	7,1			0,3	0,8	Япония
раздел XVII	Жермен жүретін көлік құралдары, ұшу аппараттары, жүзетін құралдар және көлікке қатысты құрылғылар мен жабдықтар, тонна	41 468,7	109 635,5	174 006,1	223 864,8	81 538,3	220 876,4	66 933,1	422 296,7	100 493,3	483 034,0	Средства наземного транспорта, летательные аппараты, плавучие средства и относящиеся к транспорту устройства и оборудования, тонн

Жалғасы

Продолжение

КО СЭКТН коды	Тауардың атауы, өлшем бірлігі, жеткізілетін елі	2009		2010		2011		2012		2013		Наименование товара, единицы измерения, страны назначения
		көлемі	мың АҚШ доллары	көлемі	мың АҚШ доллары	көлемі	мың АҚШ доллары	көлемі	мың АҚШ доллары	көлемі	мың АҚШ доллары	
Код ТНВЭД ТС		количество	тыс. долларов США	количество	тыс. долларов США	количество	тыс. долларов США	количество	тыс. долларов США	количество	тыс. долларов США	
	ТМД елдері	20 911,7	35 836,8	160 028,8	109 234,5	68 292,2	116 909,7	47 982,0	123 168,6	93 770,5	248 826,7	Страны СНГ
	Өзербайжан	1 395,7	1 514,2	149,2	768,4	8 855,3	29 539,4	12 664,2	34 888,7	2 539,5	9 049,4	Азербайджан
	Армения	61,5	33,2	9,9	3,7	65,8	71,4	26,2	82,3	0,0	0,1	Армения
	Беларусь	33,4	938,4	219,3	388,9	58,3	265,8	717,8	6 388,6	632,4	6 093,1	Беларусь
	Қырғызстан	1 129,1	2 289,2	2 198,8	4 688,0	3 626,7	8 457,7	4 679,2	8 301,4	2 879,4	23 313,8	Киргизстан
	Ресей	5 506,1	10 774,8	150 799,0	88 912,7	32 386,4	42 113,8	10 297,5	43 543,3	71 292,8	128 313,0	Россия
	Тәжікстан	1 286,0	703,9	587,3	190,0	606,0	638,9	1 740,1	18 785,6	431,0	311,4	Таджикистан
	Түркіменстан	7 492,8	16 551,6	3 699,8	7 836,1	2 944,0	10 146,9	870,0	2 357,8	3 071,5	11 102,9	Туркмения
	Өзбекстан	3 955,8	2 871,6	1 938,3	4 503,6	5 104,0	5 280,8	3 741,5	2 106,9	2 662,6	1 713,3	Узбекистан
	Украина	51,3	160,0	427,2	1 943,0	14 645,6	20 395,0	13 245,5	6 714,0	10 261,3	68 929,7	Украина
	Әлемнің басқа елдері	20 557,0	73 798,7	13 977,4	114 630,3	13 246,1	103 966,7	18 951,1	299 128,1	6 722,8	234 207,3	Остальные страны мира
	Австралия	0,1	0,6	0,0	1,0	0,0	0,1		0,1	0,0	0,1	Австралия
	Австрия	0,1	0,3	0,1	1,1	0,1	0,9		0,4	0,0	0,2	Австрия
	Албания							0,1	0,1			Албания
	Алжир	99,2	420,9									Алжир
	Ангола	0,0	0,0									Ангола
	Аргентина	31,3	21,0	21,0	12,0	11,1	11,0					Аргентина
	Ауғанстан	15 030,9	11 513,7	11 812,6	8 452,3	4 074,4	4 039,0	2 427,7	2 311,7	771,4	638,2	Афганистан
	Бахрейн			0,0	0,1							Бахрейн
	Бельгия	25,8	370,0	9,8	179,6	9,7	178,9	11,4	109,4	14,3	186,4	Бельгия
	Болгария	0,1	0,2			1,5	0,7			320,0	1 811,5	Болгария
	Бразилия			0,0	2,8	0,1	23,4	25,6	242,9	11,4	12,9	Бразилия
	Мажарстан	0,1	0,2	0,0	0,1	0,1	1,9			1,6	41,0	Венгрия
	Виргин аралдары (Британия)					3,8	718,0	110,0	5 400,0	111,1	4 600,0	Виргинские острова (Британия)
	Вьетнам							0,2	2,0	0,3	19,5	Вьетнам
	Габон			0,3	17,0					3,9	62,1	Габон
	Гана			19,2	42,8							Гана
	Германия	143,8	490,1	135,8	740,7	189,3	694,3	257,1	1 064,8	320,3	2 411,0	Германия
	Гонконг	8,0	2,5					0,9	79,3	0,2	37,6	Гонконг
	Грузия	25,0	143,0	16,5	45,8	94,4	551,3	20,0	64,2	34,1	231,5	Грузия
	Дания	0,2	0,9	0,2	0,7	0,1	5,3					Дания
	Египет			0,0	0,0							Египет
	Йемен			0,0	1,1							Йемен
	Израиль			10,0	84,2	0,0	0,1					Израиль

Жалғасы

Продолжение

КО СЭҚТН коды	Тауардың атауы, өлшем бірлігі, жеткізілетін елі	2009		2010		2011		2012		2013		Наименование товара, единицы измерения, страны назначения
		көлемі	мың АҚШ доллары	көлемі	мың АҚШ доллары	көлемі	мың АҚШ доллары	көлемі	мың АҚШ доллары	көлемі	мың АҚШ доллары	
Код ТНВЭД ТС		количество	тыс. долларов США	количество	тыс. долларов США	количество	тыс. долларов США	количество	тыс. долларов США	количество	тыс. долларов США	
	Үндістан	2,3	2,3	101,3	78,2	28,2	21,7	100,6	159,5	367,0	3 648,3	Индия
	Индонезия	0,0	0,0			3,5	1,0					Индонезия
	Иордания	1,5	6,0									Иордания
	Ирак	60,3	70,8	138,8	312,6			185,9	523,4	114,8	95,4	Ирак
	Иран	91,5	50,8	121,4	148,7	509,6	859,6	10,9	2,6	48,0	333,6	Иран
	Ирландия							81,5	60 018,0	0,0	0,1	Ирландия
	Испания	76,8	257,5	38,8	146,7	30,9	151,9	87,7	475,6	70,5	364,5	Испания
	Италия	53,3	119,5	104,4	649,2	1 441,9	2 837,5	279,0	1 932,1	239,6	753,3	Италия
	Канада	5,1	14,3	0,1	2,1	2,1	55,0	1,4	14,2	6,1	24,5	Канада
	Катар			0,0	0,1	10,9	50,6					Катар
	Кения			0,0	0,0							Кения
	Кипр									0,0	0,0	Кипр
	Қытай	1 848,5	382,7	60,8	273,8	1 384,2	6 079,0	27,9	239,1	425,1	60 745,6	Китай
	Конго	41,5	223,5	38,4	80,0	91,3	293,3			0,0	0,1	Конго
	Кувейт					0,3	6,5					Кувейт
	Латвия	52,8	1 276,6	23,0	18,7	0,0	0,1	6 281,4	9 020,1	94,5	25,6	Латвия
	Ливан			61,2	17,7							Ливан
	Ливия	190,2	168,4	13,7	33,9							Ливия
	Литва	9,9	100,6	56,0	95,8	1 297,5	992,4	1 107,7	444,3	107,9	4 929,0	Литва
	Люксембург	23,0	2,3	1,2	273,0	0,2	6,9			0,2	6,7	Люксембург
	Мавритания					0,1	5,2					Мавритания
	Малайзия					0,0	1,7			0,2	27,1	Малайзия
	Мальта			0,3	137,5							Мальта
	Марокко					0,1	0,4			0,0	0,1	Марокко
	Мексика	0,0	0,3	0,0	0,1							Мексика
	Мозамбик									3,9	4,7	Мозамбик
	Монако							1,4	59,4			Монако
	Монғолия			3,9	0,8	76,1	407,3	82,7	1 258,8	11,9	51,4	Монголия
	Непал	0,4	12,4						0,1			Непал
	Нидерланды	4,7	249,5	13,1	686,0	1 011,6	19 217,8	97,6	16 360,6	449,7	26 039,5	Нидерланды
	Норвегия	3,0	46,7	25,3	143,8	0,5	149,6	2,3	75,7	0,3	281,3	Норвегия
	БАӘ	157,9	1 471,2	313,6	4 188,2	33,2	759,7	41,9	1 075,9	101,3	1 086,5	ОАЭ
	Оман					34,5	347,0	1,9	40,2			Оман
	Пәкістан	1 805,2	250,9	459,0	67,5	0,0	0,0					Пакистан
	Польша	3,6	18,2	10,3	54,9	2,8	14,0			18,6	76,4	Польша

Жалғасы

Продолжение

КО СЭКТН коды	Тауардың атауы, өлшем бірлігі, жеткізілетін елі	2009		2010		2011		2012		2013		Наименование товара, единицы измерения, страны назначения
		көлемі	мың АҚШ доллары	көлемі	мың АҚШ доллары	көлемі	мың АҚШ доллары	көлемі	мың АҚШ доллары	көлемі	мың АҚШ доллары	
Код ТНВЭД ТС		количество	тыс. долларов США	количество	тыс. долларов США	количество	тыс. долларов США	количество	тыс. долларов США	количество	тыс. долларов США	
	Корея Республикасы	2,3	2,2	0,2	0,9	3,4	117,4	12,0	67,5	0,2	13,9	Республика Корея
	Румыния	0,1	5,8	0,1	10,9	2,1	5,5	3 462,2	71 768,3	0,0	2,5	Румыния
	Сауд Аравиясы	55,1	254,4	0,0	0,1			92,5	161,4	8,8	63,8	Саудовская Аравия
	Сенегал			0,0	0,1							Сенегал
	Сербия	41,2	304,6	5,8	30,6	0,0	0,0	11,5	62,3			Сербия
	Сингапур					3,9	4,5					Сингапур
	Сирия	6,5	3,4					7,1	54,3			Сирия
	Словакия			0,0	0,0	3,5	27,5					Словакия
	Словения					0,4	98,7	12,0	2 045,2	0,1	24,9	Словения
	Біріккен Корольдік	401,8	38 667,2	16,7	1 095,6	277,5	55 814,3	260,9	111 610,9	1 223,9	110 248,8	Соединенное Королевство
	АҚШ	51,3	15 456,5	96,8	93 826,0	12,3	923,5	17,0	1 610,5	7,0	242,6	США
	Судан							309,8	1 374,3			Судан
	Сьерра-Леоне								0,6			Сьерра-Леоне
	Таиланд	4,3	13,3	0,1	4,0	15,4	17,4			0,3	44,5	Таиланд
	Тринидад және Тобаго	0,0	0,6									Тринидад и Тобаго
	Тунис	0,0	0,1			0,0	0,1					Тунис
	Түркия	152,0	292,7	95,5	2 033,9	2 200,7	7 685,2	236,3	1 214,7	372,4	12 139,4	Турция
	Уганда							36,9	989,9			Уганда
	Филиппины							1,7	32,8	0,0	0,0	Филиппины
	Финляндия	8,1	18,2	80,8	334,3	0,1	1,2	1,7	50,4	32,0	32,0	Финляндия
	Франция	30,0	942,5	50,3	254,4	120,3	405,8	25,1	2 469,4	0,7	811,1	Франция
	Хорватия			0,9	4,3	0,0	0,1					Хорватия
	Черногория- Монтенегро	1,2	10,6									Черногория-Монтенегро
	Чех Республикасы	4,5	37,2	2,2	0,7	0,6	14,6	1,7	24,0	0,1	4,1	Чешская Республика
	Швейцария	1,4	11,5	0,0	0,4	0,2	1,9	3,6	1,2	5,2	786,3	Швейцария
	Швеция	0,4	27,1	0,0	0,5	1,4	102,9	1,6	98,2	16,7	482,8	Швеция
	Шри-Ланка			0,0	0,0							Шри-Ланка
	Эквадор			0,0	2,6					0,0	0,4	Эквадор
	Экваториалдық Гвинея	0,5	62,6					14,8	115,1			Экваториальная Гвинея
	Эстония					260,0	263,2	3 197,9	4 400,6	1 406,8	764,4	Эстония
	Оңтүстік Африка			12,1	37,6				0,1	0,0	0,1	Южная Африка
	Жапония	0,1	0,2	5,6	2,6	0,0	0,1		1,9			Япония

**Негізгі сауда серіктестері бөлінісіндегі жекелеген тауарлар импорты (экспорттың жалпы көлемінде аса үлкен үлес салмақ алатын)
Импорт отдельных товаров (занимающих наибольший удельный вес в общем объеме экспорта) в разрезе основных торговых партнеров**

КО СЭКТН коды	Тауардың атауы, өлшем бірлігі, жеткізілетін елі	2009		2010		2011		2012		2013		Наименование товара, единицы измерения, страны назначения
		көлемі	мың АҚШ доллары	көлемі	мың АҚШ доллары	көлемі	мың АҚШ доллары	көлемі	мың АҚШ доллары	көлемі	мың АҚШ доллары	
Код ТНВЭД ТС		количество	тыс. долларов США	количество	тыс. долларов США	количество	тыс. долларов США	количество	тыс. долларов США	количество	тыс. долларов США	
0201-0208	Ет және жаңа сойылған, суытылған, мұздатылған тағамдық қосымша өнімдер, тонна	126 669,9	100 576,2	150 916,5	163 846,9	186 983,4	249 121,7	250 295,9	347 856,0	219 200,0	303 338,1	Мясо и субпродукты свежие, мороженые и охлажденные, тонн
	ТМД елдері	11 201,0	16 268,1	21 808,6	37 978,5	43 444,4	90 089,5	55 306,8	125 956,8	57 680,5	126 232,2	Страны СНГ
	Беларусь			75,2	248,3	1 944,9	7 245,8	5 685,9	22 561,2	7 287,3	25 371,8	Беларусь
	Молдова	19,8	140,9					16,4	60,4			Молдова
	Ресей	623,9	1 144,1	5 693,4	11 655,5	19 353,8	40 209,5	27 652,2	58 892,0	30 612,8	65 101,8	Россия
	Украина	10 557,3	14 983,1	16 039,9	26 074,7	22 145,7	42 634,2	21 952,3	44 443,2	19 780,4	35 758,7	Украина
	Әлемнің басқа елдері	115 468,9	84 308,2	129 107,9	125 868,4	143 539,0	159 032,2	194 989,1	221 899,2	161 519,5	177 105,9	Остальные страны мира
	Австралия	1 706,3	1 553,0	2 360,5	2 372,5	3 196,4	5 148,4	3 626,6	6 220,9	4 417,4	6 380,2	Австралия
	Австрия			270,0	189,0	59,8	193,2	20,1	26,1	221,6	335,8	Австрия
	Аргентина	3 325,3	6 075,6	1 839,7	3 960,3	1 966,6	3 305,6	2 072,0	3 658,5	2 706,3	5 593,2	Аргентина
	Бельгия	114,8	172,1	231,9	453,7	86,7	235,2	1 294,7	1 459,2	1 859,9	2 134,9	Бельгия
	Болгария			404,4	1 090,2	1 071,5	3 550,8	1 715,2	4 826,7	1 112,6	3 964,9	Болгария
	Бразилия	2 530,1	2 502,5	1 098,1	1 681,2	1 556,9	3 958,6	4 411,4	8 375,1	5 683,8	6 302,5	Бразилия
	Мажарстан	3,0	30,3	7,3	42,4	40,0	144,7			530,0	1 087,6	Венгрия
	Вьетнам	0,1	0,8									Вьетнам
	Германия	475,6	484,5	244,6	280,8	605,1	1 297,9	554,0	1 061,4	923,9	877,7	Германия
	Грузия							265,3	278,6			Грузия
	Дания					554,8	1 177,7	868,4	1 460,1	339,7	730,3	Дания
	Үндістан	281,6	639,2	230,4	504,0							Индия
	Ирландия									25,8	40,2	Ирландия
	Исландия			153,6	333,6			50,0	118,8	234,9	710,9	Исландия
	Испания	40,0	60,0	77,6	124,3	373,1	835,1	1 007,4	1 869,7			Испания
	Италия	0,1	0,8	20,7	67,4	97,4	379,0	388,7	946,0	267,4	477,4	Италия
	Канада	6 311,5	8 009,9	4 377,5	7 396,8	3 511,0	6 087,1	7 114,7	18 806,1	4 254,9	10 473,0	Канада
	Қытай					0,4	1,0	83,0	168,1	19,5	39,0	Китай
	Литва	19,5	22,7	300,7	524,2	93,8	163,1	1 749,4	1 959,5	221,3	327,2	Литва
	Мексика					96,0	113,3	100,0	70,0	214,4	184,6	Мексика
	Монғолия	269,2	256,1	166,5	158,5	505,2	883,2	457,5	1 378,2	47,6	148,7	Монголия

Жалғасы

Продолжение

КО СЭКТН коды	Тауардың атауы, өлшем бірлігі, жеткізілетін елі	2009		2010		2011		2012		2013		Наименование товара, единицы измерения, страны назначения
		көлемі	мың АҚШ доллары	көлемі	мың АҚШ доллары	көлемі	мың АҚШ доллары	көлемі	мың АҚШ доллары	көлемі	мың АҚШ доллары	
Код ТНВЭД ТС		количество	тыс. долларов США	количество	тыс. долларов США	количество	тыс. долларов США	количество	тыс. долларов США	количество	тыс. долларов США	
1001	Нидерланды	369,7	497,5	172,5	406,0	166,0	338,0	275,0	427,6	1 037,8	1 212,3	Нидерланды
	Жаңа Зеландия	26,4	259,2	7,6	76,4			70,8	74,6	117,7	131,8	Новая Зеландия
	Парагвай			192,0	259,3	674,9	2 294,0	2 435,4	6 214,6	2 593,9	4 371,2	Парагвай
	Польша	2 868,7	4 886,2	8 648,9	17 342,8	8 605,4	21 390,3	7 095,3	15 938,9	8 335,0	20 617,0	Польша
	Португалия									112,0	78,4	Португалия
	Біріккен Корольдік			0,0	0,3							Соединенное Королевство
	АҚШ	97 025,6	58 616,2	108 115,4	88 084,3	119 275,5	106 110,5	156 465,5	137 581,1	124 374,8	106 120,6	США
	Түркия			24,5	27,0	14,0	16,0					Турция
	Уругвай	3,8	37,3	95,3	233,2	909,6	1 289,0	2 751,5	8 778,6	1 571,2	4 243,6	Уругвай
	Финляндия									19,2	27,3	Финляндия
	Франция	97,7	204,2	68,3	260,1	78,8	120,4	117,2	200,8	236,9	425,6	Франция
	Чили									22,0	45,1	Чили
	Швеция									18,2	24,9	Швеция
	Бидай және меслин, тонна	78 489,8	11 231,6	2 508,2	519,1	15 399,8	3 880,6	23 947,3	3 178,5	1 290,1	711,4	Пшеница и меслин, тонн
	ТМД елдері	78 485,0	11 223,0	2 481,5	469,0	15 375,0	3 848,4	23 865,7	3 148,6	1 215,6	679,9	Страны СНГ
	Беларусь					1,2	3,0			0,8	0,8	Беларусь
	Ресей	78 075,7	11 173,0	2 481,5	469,0	15 373,8	3 845,4	23 865,7	3 148,6	1 214,8	679,1	Россия
	Украина	409,4	50,0									Украина
	Әлемнің басқа елдері	4,8	8,6	26,6	50,2	24,7	32,2	81,6	29,9	74,5	31,5	Остальные страны мира
	Мажарстан									0,1	0,6	Венгрия
	Германия	4,5	8,4	10,4	19,6				0,2	0,0	0,1	Германия
	Греция									0,0	0,0	Греция
	Израиль					20,0	24,1	10,0	8,3			Израиль
	Италия			0,4	2,5			1,3	0,5	11,0	7,5	Италия
	Канада			10,3	23,4	0,4	3,7		1,3			Канада
	Литва							70,0	16,0			Литва
	Мексика			0,2	1,1							Мексика
	АҚШ								0,2	63,0	19,9	США
	Түркия	0,3	0,2	5,4	3,6	4,1	1,4					Турция
	Финляндия							0,1	0,6	0,1	1,4	Финляндия
	Франция					0,2	2,3		0,5			Франция
	Чех Республикасы					0,1	0,7	0,2	2,3	0,3	2,0	Чешская Республика
	Швеция	0,0	0,0									Швеция

КО СЭКТН коды	Тауардың атауы, өлшем бірлігі, жеткізілетін елі	2009		2010		2011		2012		2013		Наименование товара, единицы измерения, страны назначения
		көлемі	мың АҚШ доллары	көлемі	мың АҚШ доллары	көлемі	мың АҚШ доллары	көлемі	мың АҚШ доллары	көлемі	мың АҚШ доллары	
Код ТНВЭД ТС		количество	тыс. долларов США	количество	тыс. долларов США	количество	тыс. долларов США	количество	тыс. долларов США	количество	тыс. долларов США	
1003	Арпа, тонна	48 305,2	12 042,8	13 619,8	4 586,2	62 569,0	28 487,4	37 916,7	14 241,1	25 466,6	10 692,6	Ячмень, тонн
	ТМД елдері	48 305,1	12 042,4	5 737,6	1 125,5	16 156,3	5 932,1	31 417,4	11 261,7	16 102,8	6 001,6	Страны СНГ
	Ресей	15 415,6	3 709,3	5 737,6	1 125,5	16 156,3	5 932,1	31 417,4	11 261,7	16 093,8	5 985,8	Россия
	Украина	32 889,6	8 333,0							9,0	15,8	Украина
	Әлемнің басқа елдері	0,0	0,4	7 882,2	3 460,7	46 412,6	22 555,3	6 499,3	2 979,4	9 363,8	4 691,0	Остальные страны мира
	Германия	0,0	0,4	0,1	0,1			0,2	0,1	0,3	0,4	Германия
	Дания			3 146,1	1 341,7	18 861,8	9 445,8	3 145,9	1 421,3	6 165,1	3 043,5	Дания
	Италия					0,0	0,0		0,1			Италия
	Нидерланды								0,1			Нидерланды
	Польша							10,0	12,1			Польша
	Румыния					120,0	90,1					Румыния
	Сербия							40,0	48,7	20,0	23,2	Сербия
	Біріккен Корольдік			2 187,5	997,6	0,1	1,0		0,8	0,1	1,0	Соединенное Королевство
	Түркия			0,6	0,5							Турция
	Финляндия					6 084,9	2 939,7					Финляндия
	Франция			18,0	23,5	20,0	29,2	3 293,2	1 484,2			Франция
	Чех Республикасы							10,0	12,0	40,0	49,3	Чешская Республика
	Швеция			2 530,0	1 097,1	21 325,9	10 049,5			3 138,2	1 573,7	Швеция
1006	Күріш, тонна	34 686,5	24 628,3	28 936,6	16 811,3	15 277,4	11 893,8	25 428,7	15 667,4	17 334,5	12 737,5	Рис, тонн
	ТМД елдері	23 401,2	19 758,3	20 576,1	13 397,2	12 509,3	10 162,3	24 209,5	14 822,5	16 636,5	12 087,4	Страны СНГ
	Беларусь					125,0	87,5					Беларусь
	Қырғызстан							73,6	30,5	234,4	136,7	Киргизстан
	Ресей	23 401,2	19 758,3	20 514,1	13 372,4	12 379,0	10 072,9	23 369,4	14 449,4	15 254,4	11 379,8	Россия
	Тәжікстан			61,9	24,8	5,3	1,9	632,8	262,2	812,0	348,8	Таджикистан
	Түркіменстан									204,0	142,8	Туркмения
	Украина							133,7	80,4	131,7	79,2	Украина
	Әлемнің басқа елдері	11 285,3	4 870,0	8 360,6	3 414,1	2 768,0	1 731,4	1 219,2	844,9	698,1	650,1	Остальные страны мира
	Ауғанстан	25,0	3,7	188,0	132,1					29,4	23,5	Афганистан
	Бразилия	5,7	7,4									Бразилия
	Вьетнам	2 264,1	1 075,9	627,5	367,3							Вьетнам
	Германия	0,1	0,3	2,1	1,6	7,6	18,0	9,0	31,1	6,7	23,7	Германия
	Греция									0,5	1,2	Греция
	Дания	0,0	0,1						0,3	0,1	0,7	Дания
	Египет	0,2	0,8	0,3	1,1							Египет

Жалғасы

Продолжение

КО СЭКТН коды	Тауардың атауы, өлшем бірлігі, жеткізілетін елі	2009		2010		2011		2012		2013		Наименование товара, единицы измерения, страны назначения
		көлемі	мың АҚШ доллары	көлемі	мың АҚШ доллары	көлемі	мың АҚШ доллары	көлемі	мың АҚШ доллары	көлемі	мың АҚШ доллары	
Код ТНВЭД ТС		количество	тыс. долларов США	количество	тыс. долларов США	количество	тыс. долларов США	количество	тыс. долларов США	количество	тыс. долларов США	
1101	Үндістан	65,8	38,3	3,7	9,5	1,2	1,0	322,5	230,3	161,9	155,7	Индия
	Индонезия									0,0	0,2	Индонезия
	Иран	0,6	0,1	16,4	2,9	59,7	41,7	25,3	20,2	192,0	153,7	Иран
	Испания			0,2	0,7			0,4	0,7			Испания
	Италия	3,8	10,0	7,3	19,3	6,6	19,5	8,8	27,4	7,4	24,0	Италия
	Канада			0,8	0,6							Канада
	Катар			0,3	0,2							Катар
	Қытай	7 722,7	2 778,0	6 970,5	2 393,9	2 473,9	1 493,7	694,8	409,4	1,7	4,2	Китай
	Латвия							78,0	34,2			Латвия
	Пәкістан	644,2	270,0	398,8	250,0	64,7	37,8	46,3	30,6	86,1	63,4	Пакистан
	Польша									0,5	1,6	Польша
	Корея Республикасы	6,2	6,4	3,8	4,2					1,2	0,3	Республика Корея
	Біріккен Корольдік									0,1	0,8	Соединенное
	АҚШ	41,1	87,8	2,6	8,2	0,2	0,3	0,4	0,3	0,5	1,1	Королевство
	Таиланд	336,0	391,1	106,2	164,6	120,0	41,9	0,8	0,3	183,9	146,8	США
	Түркия	37,3	92,2	8,7	17,5	34,2	77,4	32,9	60,1	25,5	45,6	Таиланд
	Уругвай	36,5	59,9	23,1	38,7							Турция
	Филиппины	96,0	45,6									Уругвай
	Франция	0,0	0,4	0,0	0,1					0,7	3,6	Филиппины
	Жапония	0,1	2,1	0,1	1,5							Франция
	Бидай немесе қара											Япония
	бидай ұны, тонна	5 001,0	1 696,0	845,8	347,5	7 269,1	2 963,4	2 447,6	1 147,2	1 544,9	928,3	Мука пшеничная или
	ТМД елдері	4 913,3	1 592,2	718,7	252,0	7 148,5	2 851,2	2 397,8	1 069,3	1 466,2	826,1	пшенично-ржаная, тонн
	Ресей	4 913,3	1 592,2	718,7	252,0	7 012,8	2 800,3	2 397,8	1 069,3	1 255,7	712,1	Страны СНГ
	Түркіменстан									210,5	114,0	Россия
	Украина					135,7	50,9					Туркмения
	Әлемнің басқа елдері	87,7	103,8	127,1	95,5	120,5	112,2	49,8	77,9	78,7	102,2	Украина
	Германия	51,8	48,5	12,9	16,8	16,8	18,6	17,9	18,2	10,0	12,7	Остальные страны мира
	Дания									0,0	0,0	Германия
	Үндістан	0,3	0,4									Дания
	Испания					45,4	33,7					Индия
	Италия	0,6	1,5	12,8	15,6	32,2	40,9	12,8	22,0	24,4	43,4	Испания
	Қытай	0,2	0,1	40,0	12,7							Италия
	Польша	25,1	37,1	10,1	10,5							Китай
												Польша

КО СЭКТН коды	Тауардың атауы, өлшем бірлігі, жеткізілетін елі	2009		2010		2011		2012		2013		Наименование товара, единицы измерения, страны назначения
		көлемі	мың АҚШ доллары	көлемі	мың АҚШ доллары	көлемі	мың АҚШ доллары	көлемі	мың АҚШ доллары	көлемі	мың АҚШ доллары	
Код ТНВЭД ТС		количество	тыс. долларов США	количество	тыс. долларов США	количество	тыс. долларов США	количество	тыс. долларов США	количество	тыс. долларов США	
2505	Корея Республикасы	2,0	0,8	3,6	0,9	1,5	1,0	12,6	4,4	23,7	9,7	Республика Корея
	АҚШ					4,6	7,5					США
	Түркия	7,6	15,3	47,0	37,8	20,0	10,5	1,0	5,3	10,0	13,8	Турция
	Финляндия			0,7	0,6							Финляндия
	Франция	0,1	0,2					5,5	28,0	10,6	22,6	Франция
	Жапония	0,0	0,0	0,0	0,4							Япония
	Боялған немесе боялмаған, 26-топтағы металды құмдардан басқа барлық түрдегі табиғи құмдар, тонна	23 197,6	2 497,7	28 447,4	1 532,6	21 534,5	4 440,5	26 645,5	2 915,5	33 419,0	4 152,9	Пески природные всех видов, окрашенные или неокрашенные, кроме металлоносных песков группы 26, тонн
	ТМД елдері	20 264,7	438,7	26 935,5	802,4	18 942,0	3 269,9	23 863,7	1 093,2	31 246,8	2 023,9	Страны СНГ
	Әзербайжан								0,4			Азербайджан
	Қырғызстан					1,1	1,0			23,0	1,4	Киргизстан
	Ресей	20 137,0	429,4	26 935,5	802,4	18 940,9	3 268,9	23 863,7	1 092,8	31 113,7	2 000,3	Россия
	Өзбекстан	127,7	9,3							55,0	2,6	Узбекистан
	Украина									55,1	19,7	Украина
	Әлемнің басқа елдері	2 933,0	2 059,0	1 512,0	730,1	2 592,5	1 170,7	2 781,8	1 822,3	2 172,2	2 129,0	Остальные страны мира
	Австралия	159,0	103,4	95,0	67,1	145,5	106,9	248,6	160,1	373,6	333,2	Австралия
	Австрия	0,7	0,8			0,0	0,0	26,2	25,7	2,0	1,9	Австрия
	Бельгия							12,6	25,9	13,7	33,6	Бельгия
	Болгария			0,0	0,0							Болгария
	Мажарстан	2,4	0,6			2,3	4,0					Венгрия
	Германия	679,4	238,4	502,1	176,3	211,2	236,6	71,7	89,0	168,4	207,3	Германия
	Дания					0,0	0,0			1,2	2,1	Дания
	Үндістан	20,0	11,6	94,0	35,3	42,0	12,0	40,0	11,8	100,0	108,7	Индия
	Иордания	0,4	0,4									Иордания
	Иран			130,8	9,2	1 062,5	74,4	732,1	51,2	532,8	37,3	Иран
	Ирландия					0,2	0,5					Ирландия
	Испания	4,1	0,9	4,1	1,0	17,4	9,1	4,4	3,6	3,0	3,1	Испания
	Италия	54,0	94,1	70,3	49,4	51,7	41,1	37,7	32,7	32,4	32,2	Италия
	Канада	0,0	0,0			0,0	0,2			1,8	12,3	Канада
	Қытай	924,4	1 114,7	393,4	190,4	204,7	43,4	635,1	455,4	483,2	759,6	Китай
	Латвия			5,0	2,1			1,8	4,6			Латвия
	Литва	31,8	48,6	4,1	1,8	6,0	0,8	10,1	1,0	14,0	4,4	Литва

Жалғасы

Продолжение

КО СЭКТН коды	Тауардың атауы, өлшем бірлігі, жеткізілетін елі	2009		2010		2011		2012		2013		Наименование товара, единицы измерения, страны назначения
		көлемі	мың АҚШ доллары	көлемі	мың АҚШ доллары	көлемі	мың АҚШ доллары	көлемі	мың АҚШ доллары	көлемі	мың АҚШ доллары	
Код ТНВЭД ТС		количество	тыс. долларов США	количество	тыс. долларов США	количество	тыс. долларов США	количество	тыс. долларов США	количество	тыс. долларов США	
2510	Македония	21,1	9,1									Македония
	Нидерланды			12,8	50,1	502,5	237,3	256,0	346,4	219,6	344,5	Нидерланды
	Норвегия			0,1	24,7							Норвегия
	БАӘ	69,0	33,4	40,0	20,5	55,8	36,7			2,0	5,0	ОАЭ
	Оман					2,0	0,3					Оман
	Польша	567,4	229,0	43,2	10,4	0,6	1,7	457,9	271,0	95,3	64,7	Польша
	Португалия					0,6	0,9					Португалия
	Пуэрто-Рико					3,8	6,4					Пуэрто-Рико
	Корея Республикасы					5,3	4,3			7,3	18,6	Республика Корея
	Сауд Аравиясы			15,8	9,8			103,0	225,1	6,0	0,5	Саудовская Аравия
	Сербия	7,1	3,4									Сербия
	Словакия	25,3	13,0									Словакия
	Словения									16,6	38,9	Словения
	Біріккен Корольдік	0,7	14,8	29,8	20,2	13,5	6,7	1,7	5,2	22,1	26,3	Соединенное Королевство
	АҚШ	19,1	29,0	58,0	42,9	45,2	242,9	50,9	37,9	52,8	52,3	США
	Түркия	17,1	9,6	11,7	14,7	214,8	94,5	65,8	43,2	24,4	41,1	Турция
	Финляндия							21,0	21,2			Финляндия
	Франция	330,0	104,1	1,2	2,5	0,1	4,3	1,4	5,9	0,1	0,5	Франция
	Чех Республикасы			0,5	1,7	0,3	3,0	0,4	2,1	0,1	0,5	Чешская Республика
	Швейцария					0,3	0,3			0,0	0,4	Швейцария
	Швеция					4,4	2,1	2,3	1,1			Швеция
	Эстония							0,7	0,1			Эстония
	Оңтүстік Африка							0,4	2,1			Южная Африка
	Табиғи кальций фосфаты, табиғи алюминий кальций фосфаты және фосфат боры, тонна	98,4	56,5	65,0	35,9	23,3	15,5	175,4	125,7	84,0	51,5	Фосфаты кальция природные, фосфаты алюминиево- кальциевые природные и мел фосфатный, тонн
	ТМД елдері	5,0	3,0			0,5	0,9	48,2	46,6			Страны СНГ
	Ресей	5,0	3,0			0,5	0,9	48,2	46,6			Россия
	Әлемнің басқа елдері	93,4	53,5	65,0	35,9	22,8	14,6	127,2	79,1	84,0	51,5	Остальные страны мира
	Германия	91,2	52,4	65,0	35,9	22,8	14,6	127,2	79,0	84,0	51,5	Германия
	Италия								0,1			Италия
	Қытай	2,2	1,1									Китай
	Түркия									0,0	0,0	Турция

КО СЭКТН коды	Тауардың атауы, өлшем бірлігі, жеткізілетін елі	2009		2010		2011		2012		2013		Наименование товара, единицы измерения, страны назначения
		көлемі	мың АҚШ доллары	көлемі	мың АҚШ доллары	көлемі	мың АҚШ доллары	көлемі	мың АҚШ доллары	көлемі	мың АҚШ доллары	
Код ТНВЭД ТС		количество	тыс. долларов США	количество	тыс. долларов США	количество	тыс. долларов США	количество	тыс. долларов США	количество	тыс. долларов США	
2520	Ғаныш; ангидрит; боялмаған немесе боялған, құрамында шағын мөлшерде жеделдеткіштерді немесе алмастырғыштар бар немесе жоқ тұтқыр (ғаныш кальцийленген ғанышты немесе кальций сульфатын білдіретін), тонна	33 644,9	4 648,2	45 064,2	7 271,7	43 002,2	5 799,6	47 946,5	6 148,2	43 711,0	6 855,7	Гипс; ангидрит; гипсовые вяжущие (представляющие собой кальцинированный гипс или сульфат кальция), окрашенные или неокрашенные, содержащие или не содержащие небольшие количества ускорителей или замедлителей, тонн
	ТМД елдері	26 224,8	2 582,8	29 940,1	3 039,0	37 255,7	3 923,1	42 705,9	5 102,6	42 415,1	5 717,3	Страны СНГ
	Өзербайжан	135,0	30,0	67,7	6,1							Азербайджан
	Қырғызстан									63,9	4,5	Киргизстан
	Молдова	63,5	16,0					63,8	17,9			Молдова
	Ресей	9 062,7	1 809,6	10 151,8	2 026,2	10 900,0	2 288,8	24 542,4	3 491,0	19 007,0	3 736,6	Россия
	Өзбекстан	15 488,4	417,8	17 176,7	568,4	24 378,5	1 308,5	16 291,1	1 286,0	22 996,2	1 917,2	Узбекистан
	Украина	1 475,2	309,3	2 543,8	438,3	1 977,2	325,8	1 808,6	307,7	348,0	59,0	Украина
	Әлемнің басқа елдері	7 420,1	2 065,4	15 124,2	4 232,7	5 746,5	1 876,5	5 240,6	1 045,6	1 295,8	1 138,4	Остальные страны мира
	Австрия			13,5	25,5							Австрия
	Бельгия					0,6	2,6			0,2	0,3	Бельгия
	Болгария							0,2	0,1			Болгария
	Мажарстан			25,9	39,5			90,0	63,5			Венгрия
	Германия	490,3	122,2	87,1	56,0	110,8	62,5	157,6	85,1	128,2	136,9	Германия
	Үндістан			8,0	1,3	8,0	4,3					Индия
	Иран	232,1	67,6	919,0	116,1	202,4	91,5	3 034,2	167,7	95,8	8,3	Иран
	Италия	2,5	7,8	50,0	9,8	3,8	17,6	4,0	13,2	3,8	4,8	Италия
	Қытай	2 849,9	672,7	9 643,8	2 185,8	3 618,4	873,7	1 242,3	284,8	149,4	69,3	Китай
	Литва			0,4	1,5	0,0	0,2			0,2	0,1	Литва
	Нидерланды									9,1	338,1	Нидерланды
	БАӘ			3,7	4,8			25,8	22,5			ОАЭ
	Польша	1 063,0	672,6	943,8	696,5	102,7	33,6	6,3	3,1	99,6	37,3	Польша
	Португалия			36,3	60,6							Португалия
	Корея Республикасы	79,1	77,1	186,5	189,0	195,6	336,3	93,6	137,5	161,3	272,2	Республика Корея
	Словения	5,8	7,9	6,9	9,6	8,4	13,0	15,7	24,9	12,8	22,8	Словения

Жалғасы

Продолжение

КО СЭКТН коды	Тауардың атауы, өлшем бірлігі, жеткізілетін елі	2009		2010		2011		2012		2013		Наименование товара, единицы измерения, страны назначения
		көлемі	мың АҚШ доллары	көлемі	мың АҚШ доллары	көлемі	мың АҚШ доллары	көлемі	мың АҚШ доллары	көлемі	мың АҚШ доллары	
Код ТНВЭД ТС		количество	тыс. долларов США	количество	тыс. долларов США	количество	тыс. долларов США	количество	тыс. долларов США	количество	тыс. долларов США	
2522	Біріккен Корольдік			0,0	0,0	0,1	0,6					Соединенное Королевство
	АҚШ	6,4	5,9	48,6	37,6	16,0	119,4	6,3	11,2	0,1	1,4	США
	Тайвань (Қытай)									0,0	0,1	Тайвань (Китай)
	Түркия	2 688,0	420,7	3 145,2	781,7	1 458,5	294,0	557,2	205,7	627,0	215,7	Турция
	Франция			1,0	2,3							Франция
	Чех Республикасы	2,5	8,8	4,5	15,0	4,8	17,1	7,4	26,3	7,5	26,2	Чешская Республика
	Эстония					16,4	10,1					Эстония
	Жапония	0,5	2,0							0,9	4,9	Япония
	2825 тауар позициясында көрсетілген оксид және кальций гидроксидінен басқа, сәндірілмеген, сәндірілген және гидравликалық әк, тонна	69 497,7	5 201,8	91 766,9	7 119,4	96 503,4	7 907,3	111 134,1	8 805,0	98 046,8	8 450,6	Известь негашеная, гашеная и гидравлическая, кроме оксида и гидроксида кальция, указанных в товарной позиции 2825, тонн
	ТМД елдері	64 757,4	4 577,9	86 506,3	6 331,2	92 746,9	7 065,5	110 121,4	8 431,7	97 492,0	8 043,5	Страны СНГ
	Беларусь	41,4	8,3	856,8	143,1	615,7	101,6	168,5	26,9			Беларусь
	Ресей	11 789,3	1 332,0	6 852,0	1 345,8	7 992,3	1 457,9	6 069,9	870,4	3 641,2	592,0	Россия
	Өзбекстан	52 905,6	3 199,9	78 777,3	4 803,1	84 135,8	5 498,7	103 883,0	7 534,4	93 850,8	7 451,4	Узбекистан
	Украина	21,1	37,7	20,1	39,3	3,1	7,2					Украина
	Әлемнің басқа елдері	4 740,2	623,9	5 260,7	788,2	3 756,5	841,8	1 012,7	373,3	554,8	407,1	Остальные страны мира
	Австралия									0,0	0,2	Австралия
	Бельгия	3,0	0,9									Бельгия
	Мажарстан	1,5	2,3									Венгрия
	Германия									4,2	19,7	Германия
	Иран					10,0	3,6					Иран
	Италия	3,1	0,6					0,1	1,1			Италия
	Қытай	4 282,7	568,8	4 911,7	735,2	3 474,0	665,9	627,0	162,5	3,6	4,9	Китай
	Нидерланды			19,0	7,2	157,0	110,7	333,0	174,0	400,6	316,0	Нидерланды
	Польша	55,0	9,5	59,0	8,7	110,1	49,8			86,4	30,1	Польша
	Корея Республикасы			7,0	5,1							Республика Корея
	Словакия	395,0	41,9	260,0	30,1							Словакия

Жалғасы

Продолжение

КО СЭҚТН коды	Тауардың атауы, өлшем бірлігі, жеткізілетін елі	2009		2010		2011		2012		2013		Наименование товара, единицы измерения, страны назначения
		көлемі	мың АҚШ доллары	көлемі	мың АҚШ доллары	көлемі	мың АҚШ доллары	көлемі	мың АҚШ доллары	көлемі	мың АҚШ доллары	
Код ТНВЭД ТС		количество	тыс. долларов США	количество	тыс. долларов США	количество	тыс. долларов США	количество	тыс. долларов США	количество	тыс. долларов США	
2523	Біріккен Корольдік			4,0	1,8	1,0	0,6	3,0	5,1	60,0	36,0	Соединенное Королевство
	АҚШ									0,0	0,2	США
	Таиланд			0,0	0,0							Таиланд
	Түркия					4,3	11,2	9,6	5,2			Турция
	Чех Республикасы							40,0	25,4			Чешская Республика
	Боялмаған немесе боялған, дайын немесе клинкер нысанындағы портландцемент, балшықты-топырақты цемент, қож цемент, суперсульфатты цемент және ұқсас гидравликалық цементтер, тонна	1 265 574,1	95 624,6	1 263 156,5	120 648,6	1 034 926,5	112 112,9	1 223 355,5	123 416,0	1 803 038,1	183 636,4	Портландцемент, цемент глиноземистый, цемент шлаковый, цемент суперсульфатный и аналогичные гидравлические цементы, неокрашенные или окрашенные, готовые или в форме клинкеров, тонн
	ТМД елдері	1 227 637,9	88 673,5	1 219 949,3	111 998,6	971 990,0	103 653,5	1 068 109,9	109 457,4	1 467 140,7	156 877,2	Страны СНГ
	Әзербайжан					1,5	0,3					Азербайджан
	Қырғызстан	8 796,0	690,5	60,0	6,4			191,1	15,4			Киргизстан
	Ресей	908 392,0	68 672,3	822 433,7	89 808,9	575 062,7	77 164,3	753 283,3	86 723,5	1 154 954,3	134 396,1	Россия
	Түркіменстан	1 008,9	118,5			602,6	70,8					Туркмения
	Өзбекстан	309 250,9	19 159,5	397 455,6	22 183,3	396 323,2	26 418,1	314 635,5	22 718,5	312 185,9	22 478,9	Узбекистан
	Украина	190,1	32,6			0,1	0,0			0,5	2,2	Украина
	Өлемнің басқа елдері	37 936,2	6 951,1	43 207,2	8 650,0	62 936,5	8 459,4	155 245,6	13 958,6	335 897,4	26 759,3	Остальные страны мира
	Австралия			2,3	1,3	0,8	1,3			1,4	12,2	Австралия
	Австрия							0,5	0,2			Австрия
	Ауғанстан	128,0	11,5									Афганистан
	Бельгия									23,5	32,3	Бельгия
	Мажарстан			2,0	6,3	2,0	13,0					Венгрия
	Германия	267,1	181,5	221,9	102,4	351,3	283,2	1 367,2	693,0	2 751,2	1 915,5	Германия
	Грузия							316,2	30,0			Грузия
	Дания	66,0	17,7							198,0	62,6	Дания
	Үндістан	0,0	0,2			14,0	23,3					Индия
	Индонезия					0,0	0,1					Индонезия
	Иран	7 260,6	999,2	11 980,6	1 454,9	45 855,6	3 797,4	142 967,9	10 083,6	324 701,9	21 933,5	Иран

Жалғасы

Продолжение

КО СЭҚТН коды	Тауардың атауы, өлшем бірлігі, жеткізілетін елі	2009		2010		2011		2012		2013		Наименование товара, единицы измерения, страны назначения
		көлемі	мың АҚШ доллары	көлемі	мың АҚШ доллары	көлемі	мың АҚШ доллары	көлемі	мың АҚШ доллары	көлемі	мың АҚШ доллары	
Код ТНВЭД ТС		количество	тыс. долларов США	количество	тыс. долларов США	количество	тыс. долларов США	количество	тыс. долларов США	количество	тыс. долларов США	
	Испания					0,1	0,5			0,9	0,6	Испания
	Италия			0,3	2,1	0,9	2,7	9,6	14,6			Италия
	Қытай	28 364,4	5 163,5	29 373,4	6 543,5	16 054,2	4 003,3	10 427,4	3 011,7	7 329,4	2 502,0	Китай
	Латвия									0,1	0,1	Латвия
	Литва			2,8	2,0	0,1	0,2			0,0	0,0	Литва
	Нидерланды	0,2	0,4									Нидерланды
	БАӘ			159,1	6,8							ОАЭ
	Польша			3,0	1,6	44,1	26,1			13,2	8,9	Польша
	Корея Республикасы	3,1	0,8			20,0	12,3	18,6	13,3	7,1	18,1	Республика Корея
	Словакия									0,0	0,0	Словакия
	Біріккен Корольдік	0,6	5,2			11,4	16,0		0,4	10,2	5,8	Соединенное Королевство
	АҚШ	1,0	5,2	0,5	7,4	1,3	44,3	5,8	28,4	5,0	7,9	США
	Түркия	1 746,5	471,7	1 308,6	344,1	530,7	171,7	68,3	21,6	777,1	173,5	Турция
	Франция	98,0	93,6	134,4	134,6	48,9	61,7	44,1	55,6	78,4	86,0	Франция
	Чех Республикасы			8,4	1,7			20,0	6,2			Чешская Республика
	Швейцария	0,7	0,5									Швейцария
	Швеция			10,0	41,5							Швеция
	Эстония					1,1	1,5					Эстония
	Оңтүстік Африка					0,1	0,9					Южная Африка
2524	Асбест, тонна	30,6	13,3	121,8	43,3	27,0	81,7	23,1	17,0	34,5	40,7	Асбест, тонн
	ТМД елдері	30,4	13,0	121,8	43,2		0,7	5,0	10,6	33,3	39,9	Страны СНГ
	Ресей	30,4	13,0	121,8	43,2		0,7	5,0	10,6	33,3	39,9	Россия
	Әлемнің басқа елдері	0,3	0,3	0,1	0,2	27,0	81,0	18,1	6,4	1,2	0,8	Остальные страны мира
	Испания								0,2			Испания
	Қытай	0,3	0,3	0,1	0,2	27,0	81,0	18,1	6,0	1,2	0,8	Китай
	Тайвань (Қытай)								0,2			Тайвань (Китай)
2601	Күйдірілген пиритті қоса алғанда, темір кендері мен қойыртпалары, тонна	715 326,1	40 422,2	545 721,7	49 430,7	101 324,4	20 692,6	24 183,3	3 616,6	0,0	0,9	Руды и концентраты железные, включая обоженный пирит, тонн
	ТМД елдері	715 326,1	40 422,2	545 721,7	49 430,7	101 324,4	20 692,6	24 183,3	3 616,6			Страны СНГ
	Қырғызстан			0,5	0,1							Киргизстан
	Ресей	327 909,7	20 766,3	515 600,4	46 772,5	101 324,4	20 692,6	24 183,3	3 616,6			Россия
	Украина	387 416,4	19 655,9	30 120,9	2 658,1							Украина

Жалғасы

Продолжение

КО СЭҚТН коды	Тауардың атауы, өлшем бірлігі, жеткізілетін елі	2009		2010		2011		2012		2013		Наименование товара, единицы измерения, страны назначения
		көлемі	мың АҚШ доллары	көлемі	мың АҚШ доллары	көлемі	мың АҚШ доллары	көлемі	мың АҚШ доллары	көлемі	мың АҚШ доллары	
Код ТНВЭД ТС		количество	тыс. долларов США	количество	тыс. долларов США	количество	тыс. долларов США	количество	тыс. долларов США	количество	тыс. долларов США	
2602	Әлемнің басқа елдері									0,0	0,9	Остальные страны мира
	Нидерланды									0,0	0,9	Нидерланды
	Құрғақ өнімге қайта есептегенде құрамында салмағы 20 %-дан немесе одан да көп марганец бар темір марганец кенін және қойыртпаларын қоса алғанда, марганец кендері мен қойыртпалары, тонна	110,8	27,0	53,7	26,9	13,0	26,8	15,3	32,9	7 751,5	1 771,5	Руды и концентраты марганцевые, включая железистые марганцевые руды и концентраты с содержанием марганца 20 мас.% или более в пересчете на сухой продукт, тонн
	ТМД елдері			6,0	11,6	13,0	26,8	15,3	32,9	7 711,5	1 737,3	Страны СНГ
	Ресей			6,0	11,6	13,0	26,8	15,3	32,9	7 711,5	1 737,3	Россия
	Әлемнің басқа елдері	110,8	27,0	47,7	15,3					40,0	34,2	Остальные страны мира
	Үндістан	5,0	9,1	2,9	5,1							Индия
	Қытай	105,6	17,1	44,0	7,0					40,0	34,2	Китай
	АҚШ	0,2	0,9	0,8	3,2							США
	Мырыш кендері мен қойыртпалары, тонна			10 161,3	11 619,5	5 596,3	4 361,0	27 095,0	8 018,2	67 421,2	22 513,6	Руды и концентраты цинковые, тонн
2608	ТМД елдері			10 161,2	11 617,3	5 596,3	4 361,0	26 553,8	7 947,3	62 873,5	20 905,6	Страны СНГ
	Беларусь									4 797,9	2 940,5	Беларусь
	Ресей			10 161,2	11 617,3	5 596,3	4 361,0	6 371,9	3 333,1	10 370,3	4 501,2	Россия
	Тәжікстан							20 181,9	4 614,2	47 705,3	13 463,8	Таджикистан
	Әлемнің басқа елдері			0,1	2,2			541,2	70,9	4 547,7	1 608,0	Остальные страны мира
	Германия								11,0			Германия
	Грузия							0,3	3,4			Грузия
	Мексика									2 508,5	682,3	Мексика
	Перу							540,9	56,5	2 039,2	925,7	Перу
	Біріккен Корольдік			0,1	2,2							Соединенное Королевство
2610	Хром кендері мен қойыртпалары, тонна	62,2	60,3	47,6	50,0	92,8	104,8	52,4	55,5	28,2	31,5	Руды и концентраты хромовые, тонн
	ТМД елдері	0,0	0,2	6,0	9,1	16,0	26,6	14,0	19,5	9,0	13,0	Страны СНГ
	Ресей	0,0	0,2	6,0	9,1	16,0	26,6	14,0	19,5	9,0	13,0	Россия
	Әлемнің басқа елдері	62,2	60,2	41,6	40,9	76,8	78,2	38,4	36,0	19,2	18,5	Остальные страны мира
	Италия								0,6			Италия

Жалғасы

Продолжение

КО СЭКТН коды	Тауардың атауы, өлшем бірлігі, жеткізілетін елі	2009		2010		2011		2012		2013		Наименование товара, единицы измерения, страны назначения
		көлемі	мың АҚШ доллары	көлемі	мың АҚШ доллары	көлемі	мың АҚШ доллары	көлемі	мың АҚШ доллары	көлемі	мың АҚШ доллары	
Код ТНВЭД ТС		количество	тыс. долларов США	количество	тыс. долларов США	количество	тыс. долларов США	количество	тыс. долларов США	количество	тыс. долларов США	
2701	Нидерланды	61,2	58,6	39,6	37,8	76,8	78,2	38,4	35,4	19,2	18,0	Нидерланды
	АҚШ									0,0	0,6	США
	Финляндия	1,0	1,5	2,0	3,0							Финляндия
	Таскөмір; таскөмірден алынған кесекшелер, шекемтастар және қатты отынның ұқсас түрлері, тонна	264 937,0	16 251,3	258 686,1	25 227,6	222 375,5	29 434,2	206 559,0	27 842,8	235 913,8	26 909,4	Уголь каменный; брикеты, окатыши и аналогичные виды твёрдого топлива, полученные из каменного угля, тонн
	ТМД елдері	264 883,7	16 174,9	258 556,0	25 106,1	222 282,9	29 291,4	206 320,3	27 617,3	235 628,1	26 553,9	Страны СНГ
	Қырғызстан			211,0	42,2	407,0	13,5	715,0	21,7	877,3	32,3	Киргизстан
	Ресей	260 122,7	15 609,3	258 345,0	25 063,9	221 395,9	29 194,8	205 605,3	27 595,6	234 750,8	26 521,6	Россия
	Украина	4 761,0	565,7			480,0	83,0					Украина
	Әлемнің басқа елдері	53,4	76,4	130,1	121,6	92,5	142,8	238,7	225,5	285,7	355,6	Остальные страны мира
	Бельгия	0,3	7,8									Бельгия
	Германия	1,4	3,3	2,9	2,4	0,0	1,4	72,1	28,1	0,0	0,5	Германия
	Грузия			60,0	7,0							Грузия
	Үндістан	0,3	2,0									Индия
	Иордания							0,2	0,2			Иордания
	Италия	7,4	12,7	31,5	55,9	33,6	57,5	13,2	28,8	0,2	0,6	Италия
	Қытай	21,0	15,7	19,0	14,3	21,0	15,6	108,3	83,4	130,3	103,9	Китай
	Литва			0,4	0,8					144,2	237,6	Литва
	Нидерланды			0,1	0,2			0,9	1,8			Нидерланды
	Польша	7,0	5,8	5,1	5,1							Польша
	Сауд Аравиясы			4,0	10,4			13,4	36,5	2,0	0,3	Саудовская Аравия
	Словакия	10,5	14,6									Словакия
	Біріккен Корольдік	5,5	13,7	6,4	24,0	20,4	25,0	29,8	40,8			Соединенное Королевство
	АҚШ	0,0	0,7			11,5	39,4		4,8	8,5	12,0	США
	Түркия			0,7	1,6	1,6	2,9	0,8	1,1	0,5	0,7	Турция
	Финляндия					4,4	1,0					Финляндия
2709	Шикі мұнай және битуминозды жыныстардан алынған шикі мұнай өнімдері, тонна	6 086 443,8	1 446 149,7	8 483 490,4	2 402 158,0	6 579 495,6	2 502 419,0	5 967 297,3	2 259 544,4	7 498 235,8	2 841 319,3	Нефть сырая и нефтепродукты сырые, полученные из битуминозных минералов, тонн

КО СЭҚТН коды	Тауардың атауы, өлшем бірлігі, жеткізілетін елі	2009		2010		2011		2012		2013		Наименование товара, единицы измерения, страны назначения
		көлемі	мың АҚШ доллары	көлемі	мың АҚШ доллары	көлемі	мың АҚШ доллары	көлемі	мың АҚШ доллары	көлемі	мың АҚШ доллары	
Код ТНВЭД ТС		количество	тыс. долларов США	количество	тыс. долларов США	количество	тыс. долларов США	количество	тыс. долларов США	количество	тыс. долларов США	
	ТМД елдері	6 086 443,8	1 446 148,0	8 483 490,4	2 402 157,6	6 579 495,6	2 502 417,6	5 967 297,3	2 259 544,4	7 498 235,8	2 841 319,3	Страны СНГ
	Ресей	6 086 443,8	1 446 148,0	8 483 490,4	2 402 157,6	6 579 495,6	2 502 417,6	5 967 297,3	2 259 544,4	7 498 235,8	2 841 319,3	Россия
	Өзбекстан									0,0	0,0	Узбекистан
	Әлемнің басқа елдері	0,0	1,7	0,0	0,4	0,0	1,4					Остальные страны мира
	Канада	0,0	1,5			0,0	1,4					Канада
	Нидерланды	0,0	0,2	0,0	0,4							Нидерланды
2709001000,												
2709001001,	Табиғи газ											Газовый конденсат
2709001009	конденсаты, тонна					2 497,1	1 304,7	122 954,9	57 789,9	236 001,4	115 825,7	природный, тонн
	ТМД елдері					2 497,1	1 304,7	122 954,9	57 789,9	236 001,4	115 825,7	Страны СНГ
	Ресей					2 497,1	1 304,7	122 954,9	57 789,9	236 001,4	115 825,7	Россия
2710	Шикілерден басқа, мұнай және битуминозды жыныстардан алынған мұнай өнімдері; басқа жерде аталмаған немесе енгізілмеген, құрамында 70 мас. %- дан немесе одан да астам мұнай немесе мұнай өнімдері бар, битуминоздық жыныстардан алынған, тонна	1 582 663,3	779 786,4	1 813 924,2	913 828,1	1 471 028,1	1 379 477,1	2 074 097,9	1 480 209,7	2 530 840,2	1 599 320,6	Нефть и нефтепродукты, полученные из битуминозных пород, кроме сырых; продукты, в другом месте не поименованные или не включенные, содержащие 70 мас. % или более нефти или нефтепродуктов, полученных из битуминозных пород, тонн
	ТМД елдері	1 539 938,4	663 039,9	1 765 063,3	786 397,3	1 421 918,3	1 235 137,4	2 004 236,6	1 313 646,1	2 348 892,3	1 404 386,6	Страны СНГ
	Әзербайжан	19 511,0	9 949,3	6 704,9	4 730,3	1 108,2	1 523,8	8 133,8	9 507,3	7 274,2	8 148,2	Азербайджан
	Беларусь					242,3	227,1	1 087,1	2 811,1	70 366,5	45 108,3	Беларусь
	Қырғызстан	1 649,1	350,7	1 012,3	203,1	935,4	187,1	576,2	329,3			Киргизстан
	Ресей	1 489 046,0	635 949,7	1 746 909,9	772 931,6	1 416 591,6	1 229 774,7	1 992 626,2	1 297 862,9	2 267 250,3	1 345 586,2	Россия
	Түркіменстан	20 485,8	10 403,6	4 114,8	2 660,8					1 520,4	1 988,0	Туркмения
	Өзбекстан	6 076,7	2 557,8	3 743,7	2 396,4	2 246,2	1 917,0	253,3	316,7	916,5	965,3	Узбекистан
	Украина	3 169,8	3 828,8	2 577,6	3 475,1	794,5	1 507,8	1 560,0	2 818,8	1 564,4	2 590,7	Украина
	Әлемнің басқа елдері	42 724,8	116 746,5	48 860,9	127 430,8	49 109,8	144 339,7	69 861,3	166 563,6	181 947,9	194 934,0	Остальные страны мира
	Австралия	0,0	0,1	3,9	85,4	2,7	25,5	8,0	33,0	0,1	1,2	Австралия
	Австрия	19,3	94,8	26,8	115,7	2,1	50,5	8,0	108,1	9,0	131,6	Австрия
	Ауғанстан			125,4	81,9							Афганистан

Жалғасы

Продолжение

КО СЭКТН коды	Тауардың атауы, өлшем бірлігі, жеткізілетін елі	2009		2010		2011		2012		2013		Наименование товара, единицы измерения, страны назначения
		көлемі	мың АҚШ доллары	көлемі	мың АҚШ доллары	көлемі	мың АҚШ доллары	көлемі	мың АҚШ доллары	көлемі	мың АҚШ доллары	
Код ТНВЭД ТС		количество	тыс. долларов США	количество	тыс. долларов США	количество	тыс. долларов США	количество	тыс. долларов США	количество	тыс. долларов США	
	Бахрейн							19,7	49,0	49,2	85,6	Бахрейн
	Бельгия	1 959,2	5 939,6	2 397,3	6 728,0	2 598,7	8 132,5	2 697,9	8 680,8	2 387,1	7 875,9	Бельгия
	Болгария					20,6	64,5		2,3	169,3	1 248,7	Болгария
	Бразилия			0,6	2,1							Бразилия
	Мажарстан	96,7	126,3	199,4	291,3	149,3	233,6	458,4	846,6	0,0	0,4	Венгрия
	Виргин аралдары (Британия)			0,4	1,2							Виргинские острова (Британия)
	Вьетнам	0,8	28,3									Вьетнам
	Германия	4 286,7	16 049,9	6 589,3	20 806,8	8 944,7	32 465,4	9 264,2	33 457,1	9 111,6	33 363,8	Германия
	Греция					2,3	8,4					Греция
	Дания	44,1	183,8	12,3	61,1	0,2	5,3		0,1	0,1	6,8	Дания
	Египет	1,3	11,3	0,8	5,3	20,6	123,7	44,0	201,8	81,4	382,4	Египет
	Израиль	1,9	6,4			1,8	12,4	4,6	16,0	2,3	12,5	Израиль
	Үндістан	187,0	532,0	132,5	332,9	55,0	174,6	130,2	411,1	1,0	7,0	Индия
	Индонезия	59,6	15,1	33,9	23,7							Индонезия
	Иран			9,4	2,1			2,5	5,7	19,0	33,9	Иран
	Ирландия					0,7	2,1		0,3	0,0	0,2	Ирландия
	Испания	48,7	230,6	113,9	377,0	213,7	706,5	296,5	978,8	106,9	350,4	Испания
	Италия	4 827,2	8 385,4	5 053,4	9 054,5	4 531,1	9 188,1	2 408,6	5 126,2	7 441,9	15 704,6	Италия
	Канада	271,5	693,1	627,6	1 593,5	437,3	1 135,0	299,0	1 017,8	242,9	880,6	Канада
	Қытай	656,5	2 474,9	1 255,4	4 825,9	1 451,8	5 131,5	14 082,3	6 248,6	121 551,3	18 104,5	Китай
	Латвия	43,4	217,7	223,1	835,8	173,2	588,2	459,7	1 316,3	421,7	1 572,9	Латвия
	Ливан									0,2	2,6	Ливан
	Литва	5 440,8	8 407,7	6 191,8	9 102,7	6 198,7	10 625,6	8 450,6	15 485,3	7 418,9	13 264,7	Литва
	Люксембург	0,0	0,1									Люксембург
	Малайзия	3,5	28,8	99,1	147,9	1,8	19,2		0,2	322,4	624,1	Малайзия
	Мексика			0,0	0,1	64,3	69,2	182,7	191,0	268,9	289,4	Мексика
	Нидерланды	1 488,2	4 496,8	1 200,9	3 415,8	1 124,7	3 762,6	5 755,3	10 145,1	1 825,8	5 351,1	Нидерланды
	Жаңа Зеландия	84,3	40,0	64,7	28,8			0,6	10,8	0,0	0,8	Новая Зеландия
	Норвегия	15,0	89,4	4,1	18,0	1,1	4,1	0,6	4,1	0,0	2,8	Норвегия
	БАӘ	238,8	515,2	422,2	1 163,7	634,0	1 599,0	110,7	374,2	204,6	554,4	ОАЭ
	Оман	7 091,0	16 596,4	8 153,2	19 211,6	5 043,2	12 618,1	5 585,6	15 723,9	1 266,6	3 324,6	Оман
	Панама									0,0	0,2	Панама
	Польша	556,8	1 416,5	602,8	1 147,0	710,5	1 694,1	1 877,5	3 257,9	793,3	1 854,1	Польша
	Португалия			45,1	17,3	625,9	485,6					Португалия

КО СЭҚТН коды	Тауардың атауы, өлшем бірлігі, жеткізілетін елі	2009		2010		2011		2012		2013		Наименование товара, единицы измерения, страны назначения
		көлемі	мың АҚШ доллары	көлемі	мың АҚШ доллары	көлемі	мың АҚШ доллары	көлемі	мың АҚШ доллары	көлемі	мың АҚШ доллары	
Код ТНВЭД ТС		количество	тыс. долларов США	количество	тыс. долларов США	количество	тыс. долларов США	количество	тыс. долларов США	количество	тыс. долларов США	
	Корея Республикасы	1 909,3	4 482,5	2 853,0	6 512,8	3 257,3	8 897,2	3 697,9	10 419,4	4 911,4	13 647,9	Республика Корея
	Румыния	99,4	126,7	276,2	385,6	213,3	379,0	0,2	3,5	231,3	413,8	Румыния
	Сауд Аравиясы	276,9	960,7	108,8	339,4	222,4	753,1	148,4	578,6	35,7	121,3	Саудовская Аравия
	Сингапур			114,3	330,6	408,5	886,3	434,0	787,5	721,9	1 352,1	Сингапур
	Словакия	358,4	362,8									Словакия
	Словения			2,9	6,1			0,1	1,4	0,3	0,5	Словения
	Біріккен Корольдік	297,0	1 062,8	401,4	1 596,4	494,1	1 947,7	254,6	957,6	666,1	2 494,9	Соединенное Королевство
	АҚШ	1 807,9	7 218,3	1 604,4	5 568,3	1 786,3	6 416,7	2 207,7	8 800,4	3 726,6	10 368,8	США
	Тайвань (Қытай)					0,2	1,6	0,2	0,2	2,3	5,7	Тайвань (Китай)
	Таиланд	11,5	20,6	2,9	1,7			22,1	57,0	312,2	1 367,3	Таиланд
	Түркия	1 378,6	4 921,9	588,9	1 904,1	1 154,8	4 400,2	328,6	1 164,7	4 898,8	12 357,4	Турция
	Финляндия	8 342,4	27 942,6	8 081,4	26 849,0	7 342,4	27 315,7	9 261,8	34 554,8	10 820,2	40 260,4	Финляндия
	Франция	395,7	1 647,6	571,3	2 262,7	875,5	2 342,2	854,9	2 811,1	1 262,3	4 453,2	Франция
	Чех Республикасы			0,2	3,2	0,9	3,6	4,4	25,9	5,8	33,1	Чешская Республика
	Швейцария	7,1	98,2	22,9	174,1	6,6	88,1	8,4	105,1	4,9	47,4	Швейцария
	Швеция	88,9	282,7	76,1	313,8	95,4	624,9	124,0	698,5	237,2	987,8	Швеция
	Эстония	258,8	635,8	478,1	1 226,1	14,7	30,2	48,9	181,5	12,1	46,7	Эстония
	Оңтүстік Африка			0,0	0,3	0,4	9,4	0,2	7,3	0,0	0,1	Южная Африка
	Жапония	70,8	403,1	88,7	479,4	227,2	1 318,6	317,7	1 717,0	403,2	1 943,6	Япония
2710124100-	Автомобиль бензині,											Бензин автомобильный,
2710125900	тонна	970 676,1	403 663,8	967 793,7	419 853,1	758 642,2	493 213,7	1 157 808,8	730 682,6	1 278 664,4	698 720,9	тонн
	ТМД елдері	970 676,1	403 663,8	967 793,7	419 853,1	758 642,2	493 213,7	1 144 976,1	729 270,7	1 158 358,8	684 961,1	Страны СНГ
	Беларусь					242,3	227,1	424,3	276,2	65 684,6	41 623,0	Беларусь
	Қырғызстан							164,4	171,2			Киргизстан
	Ресей	970 676,1	403 663,8	967 793,7	419 853,1	758 399,9	492 986,6	1 144 387,4	728 823,3	1 092 674,2	643 338,2	Россия
	Әлемнің басқа елдері					0,0	0,0	12 832,7	1 411,9	120 305,6	13 759,7	Остальные страны мира
	Қытай					0,0	0,0	12 732,4	1 286,0	120 255,6	13 705,0	Китай
	Финляндия							100,3	125,9	50,0	54,7	Финляндия
2710193100-	Газойльдер (дизельдік											Газойли (дизельное
2710194900	отын), тонна	392 086,9	155 840,2	371 978,9	172 795,9	228 947,4	420 049,4	248 433,5	180 006,9	597 573,4	367 533,2	топливо), тонн
	ТМД елдері	391 962,9	155 753,6	371 667,4	172 520,9	228 893,0	419 969,6	248 433,5	180 006,8	597 513,4	367 447,2	Страны СНГ
	Әзербайжан	18 374,2	8 922,4	4 680,4	2 852,9			4 494,5	4 658,9	4 486,2	4 225,7	Азербайджан
	Беларусь									1 980,3	1 487,9	Беларусь
	Ресей	360 513,9	139 668,6	362 872,2	167 007,2	228 847,1	419 953,1	243 939,0	175 347,9	591 046,9	361 733,6	Россия

Жалғасы

Продолжение

КО СЭКТН коды	Тауардың атауы, өлшем бірлігі, жеткізілетін елі	2009		2010		2011		2012		2013		Наименование товара, единицы измерения, страны назначения
		көлемі	мың АҚШ доллары	көлемі	мың АҚШ доллары	көлемі	мың АҚШ доллары	көлемі	мың АҚШ доллары	көлемі	мың АҚШ доллары	
Код ТНВЭД ТС		количество	тыс. долларов США	количество	тыс. долларов США	количество	тыс. долларов США	количество	тыс. долларов США	количество	тыс. долларов США	
	Түркіменстан	13 015,6	7 146,1	4 114,8	2 660,7							Туркмения
	Өзбекстан	59,2	16,5			45,9	16,5					Узбекистан
	Әлемнің басқа елдері	123,9	86,6	311,4	275,0	54,4	79,8		0,1	60,0	86,0	Остальные страны мира
	Ауғанстан			101,0	64,6							Афганистан
	Германия	2,2	6,7	2,8	8,7							Германия
	Канада	0,0	0,4	0,1	12,5							Канада
	Нидерланды	0,0	0,1	0,0	0,1	0,0	0,1		0,1			Нидерланды
	БАӘ	0,4	0,1									ОАЭ
	Румыния			34,1	41,6	54,0	72,3					Румыния
	Сингапур			18,0	15,4							Сингапур
	Біріккен Корольдік	80,0	48,5									Соединенное Королевство
	АҚШ					0,4	7,4					США
	Түркия	41,4	30,8	95,2	70,5							Турция
	Финляндия			60,3	61,6					60,0	86,0	Финляндия
2710195100-	Сұйық отын (мазут), тонна	4 641,7	944,3	10 300,7	3 456,3	62 268,4	19 545,7	243 514,6	80 825,7	254 384,2	84 537,5	Топливо жидкое (мазут), тонн
2710196900	ТМД елдері	2 632,4	743,1	10 300,7	3 456,3	62 268,4	19 545,7	243 514,6	80 825,7	254 384,1	84 537,0	Страны СНГ
	Қырғызстан	241,3	36,2			241,6	48,3	411,8	158,1			Киргизстан
	Ресей	2 391,1	706,9	10 300,7	3 456,3	62 026,8	19 497,4	243 102,8	80 667,6	254 384,1	84 537,0	Россия
	Әлемнің басқа елдері	0,0	0,3							0,1	0,5	Остальные страны мира
	Қытай									0,1	0,5	Китай
	Нидерланды	0,0	0,3									Нидерланды
2711210000	Газ түріндегі күйдегі табиғи газ, млн. текше м.	3 721,7	281 974,6	4 384,5	322 131,1	3 702,8	301 255,9	4 629,5	442 773,5	5 154,2	490 178,0	Газ природный в газообразном состоянии, млн.куб.м
	ТМД елдері	3 721,7	281 974,6	4 384,5	322 131,1	3 702,8	301 253,7	4 629,5	442 773,5	5 154,2	490 178,0	Страны СНГ
	Ресей	1 291,9	67 123,5	1 928,3	113 354,7	1 279,7	65 494,9	1 425,6	83 199,1	1 704,0	94 739,1	Россия
	Түркіменстан	332,7	36 597,6	0,0		341,8	58 418,6	1 036,5	175 344,4	1 256,5	208 972,1	Туркмения
	Өзбекстан	2 097,1	178 253,4	2 456,2	208 776,4	2 081,4	177 340,2	2 167,4	184 230,0	2 193,7	186 466,7	Узбекистан
	Әлемнің басқа елдері					0,0	2,1					Остальные страны мира
	Германия											Германия
	АҚШ					0,0	1,8					США
2804	Сутек, инертті газдар және өзге де металл еместер, тонна	2 616,7	2 398,1	4 853,6	3 368,6	3 928,6	6 587,2	4 505,7	4 027,3	5 355,1	5 236,1	Водород, газы инертные и прочие неметаллы, тонн

Жалғасы

Продолжение

КО СЭКТН коды	Тауардың атауы, өлшем бірлігі, жеткізілетін елі	2009		2010		2011		2012		2013		Наименование товара, единицы измерения, страны назначения
		көлемі	мың АҚШ доллары	көлемі	мың АҚШ доллары	көлемі	мың АҚШ доллары	көлемі	мың АҚШ доллары	көлемі	мың АҚШ доллары	
Код ТНВЭД ТС		количество	тыс. долларов США	количество	тыс. долларов США	количество	тыс. долларов США	количество	тыс. долларов США	количество	тыс. долларов США	
	ТМД елдері	2 562,9	1 899,9	4 641,8	2 630,3	3 732,1	2 250,9	4 492,3	3 605,2	5 278,3	3 214,2	Страны СНГ
	Өзербайжан			0,5	2,4							Азербайджан
	Ресей	1 278,3	1 209,7	3 172,4	1 999,4	1 711,7	1 717,0	2 693,6	2 970,8	4 029,2	2 841,8	Россия
	Өзбекстан	534,3	76,7	794,2	113,2	1 420,8	192,7	851,3	129,5	839,2	139,6	Узбекистан
	Украина	750,3	613,5	674,7	515,3	599,6	341,2	947,4	504,9	409,9	232,9	Украина
	Әлемнің басқа елдері	53,8	498,2	211,8	738,2	196,5	4 336,3	13,4	422,1	76,8	2 021,9	Остальные страны мира
	Австрия									0,0	5,5	Австрия
	Мажарстан									0,5	3,5	Венгрия
	Германия	1,3	47,2	1,3	34,6	1,5	60,0	6,2	72,6	65,8	1 522,7	Германия
	Үндістан									0,1	0,6	Индия
	Иран			172,0	98,0							Иран
	Испания	0,1	7,5	0,6	3,3	0,1	0,1					Испания
	Италия	3,2	15,4	0,5	243,1	0,5	8,1		10,3	0,1	2,5	Италия
	Канада	0,0	3,8							0,0	0,2	Канада
	Катар			0,0	11,4			0,6	23,8	0,0	11,1	Катар
	Қытай	16,4	10,8	1,7	5,1	159,3	2 628,4	3,1	8,7	2,0	70,3	Китай
	Нидерланды	12,9	98,6	13,3	115,6	0,0	9,6	0,9	26,0	0,0	3,0	Нидерланды
	Норвегия	0,0	0,4									Норвегия
	БАӘ			0,1	11,8							ОАЭ
	Польша	0,2	11,1									Польша
	Корея Республикасы								0,2			Республика Корея
	Сингапур							0,4	34,7	0,0	0,8	Сингапур
	Біріккен Корольдік	1,3	71,1	0,2	45,2	34,2	1 522,9		11,2	0,5	72,2	Соединенное Королевство
	АҚШ	17,9	219,6	22,0	154,7	0,8	98,6	1,4	190,7	2,2	287,8	США
	Түркия	0,4	11,4	0,0	0,0				0,7	5,0	14,0	Турция
	Франция	0,0	0,9							0,1	2,4	Франция
	Чех Республикасы	0,0	0,4							0,1	1,2	Чешская Республика
	Швейцария									0,1	23,6	Швейцария
	Швеция							0,6	1,7	0,3	0,3	Швеция
	Эстония			0,0	14,4			0,2	41,5			Эстония
	Оңтүстік Африка			0,0	0,9							Южная Африка
	Жапония					0,0	8,8			0,0	0,4	Япония

Жалғасы

Продолжение

КО СЭКТН коды	Тауардың атауы, өлшем бірлігі, жеткізілетін елі	2009		2010		2011		2012		2013		Наименование товара, единицы измерения, страны назначения
		көлемі	мың АҚШ доллары	көлемі	мың АҚШ доллары	көлемі	мың АҚШ доллары	көлемі	мың АҚШ доллары	көлемі	мың АҚШ доллары	
Код ТНВЭД ТС		количество	тыс. долларов США	количество	тыс. долларов США	количество	тыс. долларов США	количество	тыс. долларов США	количество	тыс. долларов США	
2818	Белгіленген немесе белгіленбеген химиялық құрамның жасанды корунды; алюминий оксиді; алюминий гидроксиді, тонна	368,8	633,1	712,6	1 113,6	889,6	1 559,3	917,6	1 591,6	853,1	2 340,2	Искусственный корунд определенного или неопределенного химического состава; оксид алюминия; гидроксид алюминия, тонн
	ТМД елдері	159,9	275,2	125,2	206,9	281,5	340,2	34,7	134,6	116,6	428,4	Страны СНГ
	Қырғызстан									1,2	8,0	Киргизстан
	Ресей	159,8	274,5	125,2	206,9	281,4	340,1	34,7	134,6	115,5	420,4	Россия
	Украина	0,1	0,7	0,0	0,1	0,1	0,1					Украина
	Әлемнің басқа елдері	208,9	357,9	587,4	906,7	608,1	1 219,2	882,9	1 457,0	736,5	1 911,8	Остальные страны мира
	Бельгия	1,3	4,3			0,1	1,6			1,4	10,4	Бельгия
	Мажарстан			0,4	2,1							Венгрия
	Германия	0,2	5,9	3,9	68,7	1,1	8,7	5,1	24,2	10,3	77,0	Германия
	Дания	0,0	0,3	0,4	12,5	0,5	32,0	0,9	21,1	1,0	18,6	Дания
	Үндістан									8,3	32,9	Индия
	Испания					0,5	0,8	0,2	1,1	0,1	0,3	Испания
	Италия	0,0	0,0	0,2	0,5	0,2	1,9	3,0	14,2			Италия
	Канада								0,3			Канада
	Қытай	170,0	169,4	389,1	304,7	440,6	382,2	295,1	309,8	418,5	450,7	Китай
	Латвия									20,0	11,9	Латвия
	Литва	0,0	0,3	0,3	0,3							Литва
	Нидерланды	14,0	73,7	40,0	159,7	71,0	265,8			41,0	128,6	Нидерланды
	Польша	1,3	8,4	0,2	0,5	0,2	0,5			0,1	0,6	Польша
	Корея Республикасы									0,0	0,2	Республика Корея
	Сингапур								0,3			Сингапур
	Словения	1,0	3,3	1,8	4,6	1,6	4,3	1,5	4,1	2,5	6,6	Словения
	Біріккен Корольдік	3,4	25,7	10,2	48,4	4,8	53,2	0,6	6,2	1,8	28,2	Соединенное Королевство
	АҚШ	10,5	42,6	140,1	302,8	81,2	447,0	554,4	1 016,9	106,7	525,8	США
	Түркия	0,4	0,5	1,0	1,8							Турция
	Франция	6,7	23,4			6,4	20,5	22,1	58,6	124,2	606,5	Франция
	Чех Республикасы									0,4	6,2	Чешская Республика
	Швейцария					0,0	0,8		0,2	0,1	4,4	Швейцария
	Жапония									0,1	2,9	Япония

Жалғасы

Продолжение

КО СЭКТН коды	Тауардың атауы, өлшем бірлігі, жеткізілетін елі	2009		2010		2011		2012		2013		Наименование товара, единицы измерения, страны назначения
		көлемі	мың АҚШ доллары	көлемі	мың АҚШ доллары	көлемі	мың АҚШ доллары	көлемі	мың АҚШ доллары	көлемі	мың АҚШ доллары	
Код ТНВЭД ТС		количество	тыс. долларов США	количество	тыс. долларов США	количество	тыс. долларов США	количество	тыс. долларов США	количество	тыс. долларов США	
2819	Хром оксидтері мен гидроксидтері, тонна	21,1	139,2	6,9	52,6	14,5	107,2	64,7	364,4	26,8	162,0	Оксиды и гидроксиды хрома, тонн
	ТМД елдері	20,6	133,8	5,3	28,5	12,5	89,6	53,1	236,1	24,8	144,0	Страны СНГ
	Беларусь	19,5	126,4									Беларусь
	Ресей	1,1	7,4	5,3	28,5	12,5	89,6	53,1	236,1	24,8	144,0	Россия
	Әлемнің басқа елдері	0,6	5,5	1,6	24,2	2,0	17,6	11,6	128,3	2,0	18,1	Остальные страны мира
	Германия	0,5	5,1	1,6	24,2	2,0	17,5	7,4	73,0	2,0	18,1	Германия
	АҚШ	0,1	0,3			0,0	0,1					США
	Түркия							3,0	13,3			Турция
	Швейцария							1,2	42,0			Швейцария
2835	Фосфинаттар (гипофосфиттер), фосфонаттар (фосфиттер) және фосфаттар; белгіленген немесе белгіленбеген химиялық құрамның полифосфаттары, тонна	1 983,8	1 718,2	4 263,9	2 959,0	3 986,1	3 901,3	4 874,9	4 361,6	6 224,5	5 059,2	Фосфинаты (гипофосфиты), фосфонаты (фосфиты) и фосфаты; полифосфаты определенного или неопределенного химического состава, тонн
	ТМД елдері	830,9	717,0	2 489,8	1 481,1	2 549,2	1 928,2	3 557,5	2 625,0	4 730,5	3 486,4	Страны СНГ
	Ресей	830,9	717,0	2 489,7	1 481,0	2 549,2	1 928,2	3 557,5	2 625,0	4 730,5	3 486,4	Россия
	Украина			0,1	0,1							Украина
	Әлемнің басқа елдері	1 152,8	1 001,2	1 774,1	1 477,8	1 436,9	1 973,1	1 317,4	1 736,6	1 493,9	1 572,8	Остальные страны мира
	Австрия	0,3	3,5									Австрия
	Бельгия	0,0	0,1	20,0	30,6			49,2	77,1	85,2	134,5	Бельгия
	Мажарстан									0,0	0,2	Венгрия
	Германия	11,8	58,0	85,8	285,7	155,3	466,0	124,7	554,1	26,1	105,2	Германия
	Израиль	13,5	34,6	43,9	67,0	23,3	52,6	78,5	159,6	45,3	95,0	Израиль
	Үндістан								0,1	0,0	0,0	Индия
	Иран			7,0	2,9							Иран
	Ирландия			0,3	3,9	0,6	3,4	0,1	7,5	1,1	21,1	Ирландия
	Испания	0,0	0,0	0,0	0,2	0,6	1,9		0,3	0,0	0,4	Испания
	Италия	3,3	33,7	4,2	41,5	1,6	19,1	3,0	21,2	4,8	32,5	Италия
	Қытай	1 028,5	619,6	1 575,9	908,4	1 176,8	630,4	987,3	695,8	1 234,5	829,6	Китай
	Латвия							23,5	60,1			Латвия

Жалғасы

Продолжение

КО СЭКТН коды	Тауардың атауы, өлшем бірлігі, жеткізілетін елі	2009		2010		2011		2012		2013		Наименование товара, единицы измерения, страны назначения
		көлемі	мың АҚШ доллары	көлемі	мың АҚШ доллары	көлемі	мың АҚШ доллары	көлемі	мың АҚШ доллары	көлемі	мың АҚШ доллары	
Код ТНВЭД ТС		количество	тыс. долларов США	количество	тыс. долларов США	количество	тыс. долларов США	количество	тыс. долларов США	количество	тыс. долларов США	
2841	Литва	8,1	19,7	5,1	10,3	3,1	12,6	8,1	17,2	19,3	47,9	Литва
	Нидерланды	36,0	93,0	1,1	2,1	8,0	20,0	9,9	33,4	15,5	35,8	Нидерланды
	Жаңа Зеландия			0,0	0,6							Новая Зеландия
	Норвегия								1,8			Норвегия
	БАӘ	0,2	2,1									ОАЭ
	Польша								0,2			Польша
	Корея Республикасы									0,3	1,3	Республика Корея
	Біріккен Корольдік	6,7	12,5	10,8	23,5	66,4	761,8	6,0	11,9	60,5	252,3	Соединенное Королевство
	АҚШ	25,8	59,2	9,9	43,7	0,0	3,3	16,3	68,4	0,3	9,9	США
	Түркия	18,5	64,0	9,0	14,5	1,3	1,0	8,6	17,2	1,1	1,3	Турция
	Финляндия			0,0	37,5							Финляндия
	Франция	0,2	0,9	1,2	4,6	0,0	0,3	0,2	5,6	0,0	1,1	Франция
	Чех Республикасы							2,0	0,5			Чешская Республика
	Швейцария			0,0	0,6	0,0	0,1		3,7	0,0	3,2	Швейцария
	Швеция									0,0	0,4	Швеция
	Жапония	0,0	0,2	0,0	0,2	0,0	0,5		0,9	0,0	0,9	Япония
	Оксометалдық және пероксометалдық қышқылдардың тұздары, тонна	32,8	196,5	441,9	173,8	85,1	348,3	58,2	260,5	34,1	267,9	Соли оксометаллических или пероксометаллических кислот, тонн
	ТМД елдері	1,9	23,6	404,4	50,0	5,1	73,2	6,7	55,7	25,8	100,1	Страны СНГ
	Беларусь								0,0			Беларусь
	Ресей	1,9	23,4	404,4	50,0	5,1	73,2	6,7	55,7	25,8	100,1	Россия
	Украина	0,0	0,2									Украина
	Әлемнің басқа елдері	30,9	172,9	37,5	123,8	80,0	275,1	51,5	204,8	8,4	167,8	Остальные страны мира
	Германия	0,1	1,1	1,0	6,9	2,8	14,9	1,0	8,3	0,0	5,0	Германия
	Үндістан								0,1	0,0	0,5	Индия
	Испания	2,5	13,7	0,0	0,3							Испания
	Қытай	9,7	9,8	0,4	6,3	30,0	100,1		0,4	0,0	0,0	Китай
	Литва			18,4	64,3							Литва
	Нигер									0,0	0,1	Нигер
	Нидерланды	18,7	147,3							0,1	1,2	Нидерланды
	Норвегия									0,0	0,2	Норвегия
	Польша			0,0	0,6			0,4	10,9			Польша

Жалғасы

Продолжение

КО СЭКТН коды	Тауардың атауы, өлшем бірлігі, жеткізілетін елі	2009		2010		2011		2012		2013		Наименование товара, единицы измерения, страны назначения
		көлемі	мың АҚШ доллары	көлемі	мың АҚШ доллары	көлемі	мың АҚШ доллары	көлемі	мың АҚШ доллары	көлемі	мың АҚШ доллары	
Код ТНВЭД ТС		количество	тыс. долларов США	количество	тыс. долларов США	количество	тыс. долларов США	количество	тыс. долларов США	количество	тыс. долларов США	
3102-3105	Біріккен Корольдік	0,0	0,8							4,0	2,0	Соединенное Королевство
	АҚШ	0,0	0,3	14,5	38,6	45,3	156,9	43,1	168,6	0,0	4,9	США
	Түркия			3,2	6,5	2,0	3,1	7,0	16,4			Турция
	Франция			0,0	0,0					4,2	2,1	Франция
	Чех Республикасы			0,0	0,3				0,1	0,0	0,0	Чешская Республика
	Швейцария									0,1	151,5	Швейцария
	Жапония									0,0	0,1	Япония
	Минералды немесе химиялық тыңайтқыштар, тонна	291 372,1	64 706,3	290 631,0	58 422,6	351 846,7	102 244,1	374 319,1	134 804,1	369 315,5	117 726,6	Удобрения минеральные и химические, тонн
	ТМД елдері	282 680,4	57 690,4	280 145,3	51 592,6	334 602,0	91 030,6	347 423,8	113 245,8	356 157,4	106 034,3	Страны СНГ
	Беларусь			197,6	70,5	1 657,5	780,9	3 608,7	1 621,2	2 365,5	1 226,1	Беларусь
	Қырғызстан								0,2			Киргизстан
	Ресей	197 999,7	40 611,7	125 595,8	27 613,8	145 844,7	48 085,6	185 747,5	66 688,7	204 804,2	66 955,0	Россия
	Өзбекстан	81 523,7	14 777,3	151 822,9	22 632,0	183 251,3	40 107,7	154 728,3	43 162,5	147 475,5	37 004,4	Узбекистан
	Украина	3 157,0	2 301,4	2 529,0	1 276,3	3 848,5	2 056,4	3 339,3	1 773,3	1 512,2	848,7	Украина
	Әлемнің басқа елдері	8 691,7	7 015,9	10 485,7	6 830,0	17 244,7	11 213,5	26 895,3	21 558,3	13 158,1	11 692,3	Остальные страны мира
	Австралия			1,3	9,4				0,5			Австралия
	Австрия	0,1	0,4	0,4	2,7	0,0	0,1					Австрия
	Бельгия	0,0	0,1	22,7	29,4	107,3	220,8	165,4	263,4	205,2	243,4	Бельгия
	Мажарстан									0,0	0,0	Венгрия
	Германия	5,0	12,6	13,6	18,7	23,9	94,1	53,5	95,6	69,2	77,7	Германия
	Гонконг									120,0	124,2	Гонконг
	Израиль	6 396,4	4 646,5	9 630,2	5 757,0	16 093,2	9 518,8	24 499,6	17 823,4	9 860,6	7 723,0	Израиль
	Үндістан									0,0	0,2	Индия
	Иран			4,9	2,7	0,4	0,4			0,4	0,2	Иран
	Ирландия			0,0	0,1							Ирландия
	Испания	0,0	0,2	11,7	149,1	18,6	56,3	156,9	1 031,5	168,8	728,1	Испания
	Италия			0,6	3,7	15,0	21,7	88,7	142,3	134,8	225,7	Италия
	Канада							4,1	6,6	1,1	28,8	Канада
	Қытай	877,2	561,5	236,0	106,0	128,8	234,1	347,4	323,2	364,3	504,1	Китай
	Латвия					1,2	10,3	20,6	30,1	16,4	25,1	Латвия
	Литва	0,1	1,1	9,2	5,9	203,7	151,9	703,7	438,5	1 220,2	724,4	Литва
	Мексика									0,0	0,1	Мексика

Жалғасы

Продолжение

КО СЭКТН коды	Тауардың атауы, өлшем бірлігі, жеткізілетін елі	2009		2010		2011		2012		2013		Наименование товара, единицы измерения, страны назначения
		көлемі	мың АҚШ доллары	көлемі	мың АҚШ доллары	көлемі	мың АҚШ доллары	көлемі	мың АҚШ доллары	көлемі	мың АҚШ доллары	
Код ТНВЭД ТС		количество	тыс. долларов США	количество	тыс. долларов США	количество	тыс. долларов США	количество	тыс. долларов США	количество	тыс. долларов США	
	Нидерланды	35,6	173,8	89,2	156,7	106,7	192,4	175,5	346,7	257,0	452,7	Нидерланды
	Норвегия	170,1	146,7	122,4	75,1	115,2	89,7	159,4	106,1	178,4	118,6	Норвегия
	Польша	62,3	65,0	1,5	5,1	192,5	204,1	186,3	174,9	183,6	152,8	Польша
	Корея Республикасы	88,6	170,5			45,4	100,2	19,5	72,2	26,9	81,6	Республика Корея
	Румыния	937,5	1 005,2							0,1	3,0	Румыния
	Сербия	0,2	4,0									Сербия
	Сирия			62,6	98,6							Сирия
	Словакия									24,0	24,9	Словакия
	Словения	3,2	4,6									Словения
	Біріккен Корольдік	0,0	0,2	1,3	1,5	0,1	0,6	1,3	6,0	1,3	13,4	Соединенное Королевство
	АҚШ	0,0	0,1	172,8	286,4	0,3	3,3	2,6	47,6	0,4	5,1	США
	Түркия	31,5	74,3	23,4	53,0	81,5	161,4	191,7	490,3	144,8	296,6	Турция
	Уругвай									63,0	39,3	Уругвай
	Финляндия	71,4	120,0	39,6	28,3	45,1	65,9	4,0	6,1	90,6	66,6	Финляндия
	Франция	0,1	0,9						0,2			Франция
	Хорватия							3,7	3,7			Хорватия
	Чех Республикасы			0,6	0,8	0,9	4,7	0,1	0,5	0,0	0,0	Чешская Республика
	Чили	12,0	20,4	18,0	16,3	64,8	81,6	55,2	65,2	25,2	24,4	Чили
	Швейцария			0,0	0,0	0,0	1,1		1,0	0,0	0,0	Швейцария
	Швеция	0,4	7,1	1,5	2,6			2,5	14,8	1,8	7,9	Швеция
	Шри-Ланка			16,8	11,5			50,4	64,0			Шри-Ланка
	Эстония			5,4	9,6			3,2	3,4			Эстония
	Жапония	0,0	0,7			0,0	0,1		0,5	0,0	0,2	Япония
3208, 3209, 321000	Бояулар, лактар және ерітінділер, тонна	50 854,7	86 414,7	55 012,0	100 668,4	48 037,9	115 457,2	53 213,3	107 944,7	58 215,9	114 666,8	Краски, лаки и растворы, тонн
	ТМД елдері	32 830,8	43 265,7	35 393,8	50 204,8	33 057,8	73 159,9	35 282,4	65 236,3	36 958,8	63 337,5	Страны СНГ
	Әзербайжан	1,0	8,0	1,1	1,9			0,2	7,7	1,6	23,9	Азербайджан
	Беларусь	1 488,2	2 471,7	601,1	1 188,7	624,9	1 201,3	1 592,6	2 817,8	1 515,7	2 844,0	Беларусь
	Қырғызстан	592,0	309,8	723,2	868,0	507,0	1 773,9	674,6	1 945,5	787,8	1 768,9	Киргизстан
	Ресей	30 596,3	40 195,5	32 905,0	46 735,0	29 613,8	67 221,1	30 223,3	56 681,0	31 028,3	53 844,3	Россия
	Өзбекстан	52,6	51,6			81,2	121,6			17,4	107,0	Узбекистан
	Украина	100,6	229,0	1 163,4	1 411,1	2 230,8	2 841,9	2 791,7	3 784,3	3 608,2	4 749,3	Украина
	Әлемнің басқа елдері	18 023,9	43 149,1	19 618,2	50 463,7	14 980,1	42 297,3	17 930,9	42 708,4	21 257,1	51 329,4	Остальные страны мира
	Австралия	0,8	6,7	1,8	22,4	2,6	74,3	4,9	121,9	0,0	0,2	Австралия

КО СЭҚТН коды	Тауардың атауы, өлшем бірлігі, жеткізілетін елі	2009		2010		2011		2012		2013		Наименование товара, единицы измерения, страны назначения
		көлемі	мың АҚШ доллары	көлемі	мың АҚШ доллары	көлемі	мың АҚШ доллары	көлемі	мың АҚШ доллары	көлемі	мың АҚШ доллары	
Код ТНВЭД ТС		количество	тыс. долларов США	количество	тыс. долларов США	количество	тыс. долларов США	количество	тыс. долларов США	количество	тыс. долларов США	
	Австрия	17,9	45,0	0,4	4,7	11,3	47,3	83,9	249,2	38,3	101,1	Австрия
	Бельгия	36,2	405,3	46,9	403,0	92,7	958,5	130,7	1 696,7	96,6	1 057,2	Бельгия
	Болгария			0,9	6,4					0,4	2,5	Болгария
	Бразилия	8,1	110,5	7,2	92,7	10,7	136,6	6,3	79,6	7,1	94,6	Бразилия
	Мажарстан	0,3	14,3	5,2	10,7	40,0	116,9		1,3	0,0	1,3	Венгрия
	Германия	694,8	2 841,2	728,9	3 419,2	648,9	3 588,2	586,8	2 847,4	712,6	3 231,7	Германия
	Греция	94,7	521,1	79,4	425,4	67,9	407,5	55,1	302,3	102,1	583,1	Греция
	Дания	15,0	86,3	18,4	106,9	0,3	3,4	0,7	15,7	0,9	10,4	Дания
	Египет			0,0	0,8							Египет
	Израиль	197,9	459,2	137,9	542,6	263,6	877,5	176,8	578,7	284,9	1 005,4	Израиль
	Үндістан	1,3	2,2	0,8	1,6	0,6	2,3	1,6	6,0	0,4	2,0	Индия
	Индонезия	8,4	6,5	0,8	0,4					0,0	0,1	Индонезия
	Иордания	3,0	25,1									Иордания
	Иран	2 373,4	1 724,8	1 933,3	1 401,8	2 376,7	2 281,9	2 920,1	3 111,7	2 870,9	3 114,4	Иран
	Ирландия					0,2	1,8					Ирландия
	Испания	13,7	36,1	13,1	37,3	0,6	2,6	27,4	127,2	18,8	105,8	Испания
	Италия	198,8	1 176,4	220,5	1 169,5	432,8	2 357,4	2 319,4	4 454,0	5 147,5	6 655,3	Италия
	Канада	44,3	111,6	13,7	182,5	71,3	346,0	48,5	85,0	48,1	66,8	Канада
	Кипр	14,9	11,6	1,8	1,1							Кипр
	Қытай	5 288,7	4 039,7	5 872,2	6 327,0	2 188,1	2 837,2	3 092,0	3 857,0	2 814,2	5 539,5	Китай
	Латвия	43,7	99,9	41,5	100,3	17,8	86,7	40,7	153,4	0,1	1,7	Латвия
	Ливан							9,5	38,2	15,7	69,5	Ливан
	Литва	619,3	1 661,8	526,3	1 459,2	28,2	90,7	160,6	482,7	240,7	605,5	Литва
	Люксембург	0,0	0,1	0,0	0,1							Люксембург
	Малайзия	20,3	11,3	0,0	0,0	0,1	0,6					Малайзия
	Мальта	0,5	2,1									Мальта
	Нидерланды	189,6	1 925,2	321,3	2 571,1	272,0	2 076,5	321,1	2 160,4	381,6	3 061,6	Нидерланды
	Норвегия	11,0	200,3	8,6	87,8	1,1	28,1	4,5	40,6	0,7	6,6	Норвегия
	БАӘ	2 111,3	1 935,6	2 324,7	2 157,7	1 465,8	1 462,3	1 562,4	2 101,2	880,0	1 021,8	ОАЭ
	Польша	1 043,9	1 325,3	1 442,0	1 873,7	2 043,4	3 434,1	2 476,4	4 479,1	2 555,5	5 320,3	Польша
	Португалия	0,6	1,0	11,2	71,2	7,8	49,0	7,8	32,5			Португалия
	Корея Республикасы	181,3	295,1	146,0	147,2	74,0	317,6	92,7	205,2	246,4	1 041,3	Республика Корея
	Румыния	0,0	0,1	2,4	4,7							Румыния
	Сауд Аравиясы	44,3	232,5	25,5	211,3	32,6	249,9	11,3	88,5	13,5	84,3	Саудовская Аравия
	Сербия	15,5	17,8	17,8	20,6			0,6	7,1	0,3	1,0	Сербия

Жалғасы

Продолжение

КО СЭКТН коды	Тауардың атауы, өлшем бірлігі, жеткізілетін елі	2009		2010		2011		2012		2013		Наименование товара, единицы измерения, страны назначения
		көлемі	мың АҚШ доллары	көлемі	мың АҚШ доллары	көлемі	мың АҚШ доллары	көлемі	мың АҚШ доллары	көлемі	мың АҚШ доллары	
Код ТНВЭД ТС		количество	тыс. долларов США	количество	тыс. долларов США	количество	тыс. долларов США	количество	тыс. долларов США	количество	тыс. долларов США	
	Сингапур	0,0	0,2	1,7	51,2	24,9	190,3	8,9	199,3			Сингапур
	Сирия			0,2	0,2							Сирия
	Словакия	1,9	7,1			0,2	2,4	0,4	4,0	0,0	0,1	Словакия
	Словения	384,7	1 705,9	595,6	2 389,0	453,9	2 333,5	477,7	2 133,6	457,2	2 444,6	Словения
	Біріккен Корольдік	230,2	2 364,7	114,3	1 119,5	88,3	1 105,2	48,1	340,5	826,7	1 733,1	Соединенное Королевство
	АҚШ	37,5	398,4	171,2	870,4	138,6	940,8	97,6	1 147,2	65,3	697,2	США
	Тайвань (Қытай)					9,9	17,0	32,3	42,6	0,0	0,0	Тайвань (Китай)
	Таиланд	23,4	36,4	4,7	7,9					0,0	0,0	Таиланд
	Түркия	1 901,2	6 384,3	2 415,2	11 722,0	1 924,6	6 206,1	1 511,8	4 815,5	1 679,9	6 227,4	Турция
	Финляндия	841,6	3 711,0	887,7	3 604,7	1 641,9	6 704,0	1 346,4	5 264,7	1 541,3	6 266,0	Финляндия
	Франция	39,0	219,5	68,4	201,5	28,6	98,3	40,8	197,7	35,4	164,2	Франция
	Хорватия	62,7	559,7	66,0	605,8			9,5	31,2	0,3	1,1	Хорватия
	Чех Республикасы	5,2	21,1	5,7	27,8	1,1	18,4	0,3	9,6	0,0	0,3	Чешская Республика
	Швейцария	47,7	413,6	34,0	244,1	42,5	344,8	8,3	81,9	8,1	78,4	Швейцария
	Швеция	1 154,2	7 970,8	1 300,6	6 755,6	449,8	2 408,8	177,9	993,4	139,2	757,0	Швеция
	Эстония	1,0	24,5	1,9	1,9	24,6	87,8	29,1	122,8	26,3	173,9	Эстония
	Оңтүстік Африка	0,0	0,2	0,0	0,0							Южная Африка
	Жапония			0,1	1,5	0,1	4,9		1,8	0,2	0,9	Япония
3917	Пластмассадан жасалған құбырлар, түтіктер, шлангтар және олардың фитингілері (мысалы қосылыстар, фланцтер), тонна	49 189,1	124 879,1	28 796,7	95 279,8	146 562,8	104 338,3	38 468,1	134 021,2	33 508,9	137 173,8	Трубы, трубки, шланги и их фитинги (например, соединения, колена, фланцы), из пластмасс, тонн
	ТМД елдері	22 396,8	54 955,4	12 747,4	39 068,9	130 933,5	51 696,8	16 295,0	47 709,7	10 379,8	35 660,9	Страны СНГ
	Әзербайжан	857,7	1 759,9	85,0	269,5	58,6	173,2	62,0	176,9	42,3	125,9	Азербайджан
	Армения			1,2	6,6							Армения
	Беларусь	120,3	391,1	153,0	493,9	133,2	530,1	103,2	448,3	67,9	337,0	Беларусь
	Қырғызстан			3,0	16,5			9,0	31,4	66,7	44,2	Киргизстан
	Молдова					0,0	0,3					Молдова
	Ресей	17 557,5	46 806,0	11 402,8	35 740,7	129 665,3	48 664,9	15 107,7	44 694,0	9 682,8	33 818,6	Россия
	Тәжікстан	0,0	0,2							0,0	0,1	Таджикистан
	Түркіменстан								0,3			Туркмениа
	Өзбекстан	1 371,6	1 829,8	892,2	1 377,2	860,5	1 316,4	881,2	1 692,0	415,3	767,0	Узбекистан

Жалғасы

Продолжение

КО СЭҚТН коды	Тауардың атауы, өлшем бірлігі, жеткізілетін елі	2009		2010		2011		2012		2013		Наименование товара, единицы измерения, страны назначения
		көлемі	мың АҚШ доллары	көлемі	мың АҚШ доллары	көлемі	мың АҚШ доллары	көлемі	мың АҚШ доллары	көлемі	мың АҚШ доллары	
Код ТНВЭД ТС		количество	тыс. долларов США	количество	тыс. долларов США	количество	тыс. долларов США	количество	тыс. долларов США	количество	тыс. долларов США	
	Украина	2 489,6	4 168,5	210,2	1 164,5	215,8	1 011,9	131,9	666,8	104,8	568,1	Украина
	Өлемнің басқа елдері	26 792,3	69 923,7	16 049,4	56 211,0	15 629,3	52 641,5	22 173,1	86 311,5	23 129,1	101 512,9	Остальные страны мира
	Австралия	11,9	160,3	1,3	41,4	0,5	10,8	3,7	86,7	2,3	189,8	Австралия
	Австрия	13,5	333,0	19,0	468,9	34,4	488,0	18,6	204,6	17,6	412,5	Австрия
	Аргентина			97,0	325,4	86,6	273,0	48,1	131,0			Аргентина
	Багамы	0,5	5,3									Багамы
	Барбадос									8,6	53,5	Барбадос
	Бельгия	9,4	152,6	6,3	190,0	2,2	69,4	2,4	107,1	9,8	81,8	Бельгия
	Болгария	15,9	96,3	0,0	0,1	0,3	8,6	1,0	9,0	0,4	7,2	Болгария
	Босния және Герцеговина							0,2	1,0			Босния и Герцеговина
	Бразилия	0,0	0,4	0,0	0,1	131,1	1 131,1		0,2	0,0	9,7	Бразилия
	Мажарстан	5,0	28,4	1,4	4,3	0,5	8,3	1,6	19,0	1,7	26,7	Венгрия
	Виргин аралдары (Британия)	3,3	17,1	0,0	0,4							Виргинские острова (Британия)
	Вьетнам	1,9	1,2					0,2	0,2			Вьетнам
	Германия	1 991,2	11 549,8	755,7	6 372,6	1 719,3	8 580,2	2 960,2	15 662,8	1 396,4	11 443,0	Германия
	Гибралтар	0,0	0,0									Гибралтар
	Гонконг							7,4	44,5	0,0	5,5	Гонконг
	Греция	8,7	24,5	3,8	18,4	0,3	3,7	48,1	208,5	63,1	263,6	Греция
	Грузия									0,0	0,6	Грузия
	Дания	2,1	123,3	0,3	39,9	0,5	27,2	1,8	48,0	53,8	226,3	Дания
	Египет			0,0	0,1							Египет
	Израиль	3,9	82,4	5,1	108,8	40,0	377,8	200,2	1 342,4	49,0	356,1	Израиль
	Үндістан	5,6	86,9	3,9	55,4	6,4	52,2	10,3	99,1	8,7	129,7	Индия
	Индонезия	3,6	5,3	8,6	6,5							Индонезия
	Иран	548,9	144,9	745,7	220,3	812,3	305,1	674,8	475,3	351,0	298,9	Иран
	Ирландия	0,3	16,3	0,0	0,0	0,1	0,6		4,4	0,0	2,6	Ирландия
	Испания	27,4	165,0	52,7	357,1	61,6	378,5	109,8	792,3	291,8	1 638,9	Испания
	Италия	197,0	4 430,1	155,0	1 642,4	204,5	3 685,2	212,5	2 084,3	281,2	7 279,9	Италия
	Канада	29,7	1 326,7	5,9	261,8	8,6	211,9	2,7	59,2	18,6	227,7	Канада
	Катар	0,1	0,5							0,6	5,7	Катар
	Қытай	4 986,7	21 028,2	5 918,3	22 655,6	5 122,6	15 164,9	8 013,5	31 788,4	12 515,7	48 841,4	Китай
	Колумбия									0,0	0,1	Колумбия
	Корея (КХДР)			0,4	0,4					0,0	1,1	Корея (КНДР)

Жалғасы

Продолжение

КО СЭКТН коды	Тауардың атауы, өлшем бірлігі, жеткізілетін елі	2009		2010		2011		2012		2013		Наименование товара, единицы измерения, страны назначения
		көлемі	мың АҚШ доллары	көлемі	мың АҚШ доллары	көлемі	мың АҚШ доллары	көлемі	мың АҚШ доллары	көлемі	мың АҚШ доллары	
Код ТНВЭД ТС		количество	тыс. долларов США	количество	тыс. долларов США	количество	тыс. долларов США	количество	тыс. долларов США	количество	тыс. долларов США	
	Лаос	0,1	0,1									Лаос
	Латвия	5,0	63,0	9,3	98,2	8,1	90,8	12,0	134,8	10,3	119,7	Латвия
	Литва	19,0	112,8	45,0	255,0	87,9	498,4	67,1	310,1	21,8	60,3	Литва
	Люксембург	0,0	0,0	0,0	4,5	0,6	5,0		1,1	0,0	7,1	Люксембург
	Македония					0,0	0,0					Македония
	Малайзия	40,7	28,6	17,7	164,9	4,1	171,4	1,8	12,8	2,3	74,2	Малайзия
	Мексика	0,1	2,5	0,0	4,7	0,1	4,0	0,6	14,5	1,4	22,8	Мексика
	Нидерланды	59,7	419,1	105,1	1 430,6	24,9	781,3	51,5	694,7	36,0	794,2	Нидерланды
	Жаңа Зеландия	0,0	0,2			1,1	19,9					Новая Зеландия
	Жаңа Каледония (Франция)			0,0	2,6							Новая Каледония (Франция)
	Норвегия	0,5	28,9	1,0	49,7	0,3	44,2	0,2	191,2	0,0	2,9	Норвегия
	БАӘ	68,0	470,0	6,6	36,4	0,3	4,5	12,5	97,3	6,8	39,5	ОАЭ
	Теркс және Кайкос аралдары (Британия)					11,7	11,2					Острова Теркс и Кайкос (Британия)
	Польша	932,2	3 194,4	584,4	2 435,5	887,7	3 629,7	1 301,8	4 901,9	694,9	4 018,1	Польша
	Португалия	2,1	21,9	0,1	1,1	0,0	0,0	7,3	50,7	0,3	4,0	Португалия
	Корея Республикасы	115,6	445,5	199,9	857,5	158,0	527,2	609,1	1 964,8	529,6	2 176,8	Республика Корея
	Румыния	75,2	149,1	0,2	3,2	0,1	2,8		2,4	64,9	292,3	Румыния
	Сауд Аравиясы	0,2	9,3	3,5	14,2	0,2	7,0	112,9	895,9	7,0	122,6	Саудовская Аравия
	Сербия	4,6	38,3	0,1	5,0	5,1	10,9	0,1	1,5	0,0	0,1	Сербия
	Сингапур	1,4	11,2	3,1	109,1	1,1	61,8	14,4	541,2	16,0	462,8	Сингапур
	Сирия	5,4	4,0									Сирия
	Словакия	7,6	60,2	6,9	46,4	6,7	65,6	10,0	83,0	7,7	103,6	Словакия
	Словения	0,7	36,4	0,6	5,6	0,3	2,2		0,1	4,2	10,1	Словения
	Біріккен Корольдік	33,0	592,3	37,6	831,8	43,8	961,2	90,3	1 237,5	65,2	872,8	Соединенное Королевство
	АҚШ	434,6	4 793,0	37,7	900,6	49,0	1 261,8	162,8	2 255,6	212,7	3 572,9	США
	Таиланд	15,9	150,1	15,8	276,7	18,6	133,7	10,1	103,9	0,5	6,9	Таиланд
	Тайвань (Қытай)					1,4	5,8	3,4	30,7	0,4	9,8	Тайвань (Китай)
	Түркия	16 897,9	13 277,4	6 925,3	11 552,5	5 839,6	9 635,5	6 888,0	14 955,1	5 820,3	13 524,8	Турция
	Филиппины			0,0	0,1							Филиппины
	Финляндия	13,7	1 922,2	0,7	50,9	0,1	6,5	212,5	1 111,0	278,6	1 420,3	Финляндия
	Франция	68,7	2 069,9	16,1	364,9	29,1	643,7	66,9	584,0	73,2	448,0	Франция
	Хорватия	2,4	17,4	0,3	2,4	0,1	6,9		2,0			Хорватия

Жалғасы

Продолжение

КО СЭКТН коды	Тауардың атауы, өлшем бірлігі, жеткізілетін елі	2009		2010		2011		2012		2013		Наименование товара, единицы измерения, страны назначения
		көлемі	мың АҚШ доллары	көлемі	мың АҚШ доллары	көлемі	мың АҚШ доллары	көлемі	мың АҚШ доллары	көлемі	мың АҚШ доллары	
Код ТНВЭД ТС		количество	тыс. долларов США	количество	тыс. долларов США	количество	тыс. долларов США	количество	тыс. долларов США	количество	тыс. долларов США	
4101	Чех Республикасы	41,3	760,7	113,3	1 417,9	97,3	1 411,9	92,6	1 468,4	94,7	693,8	Чешская Республика
	Швейцария	45,5	1 074,1	86,0	1 552,1	89,2	1 348,3	101,7	1 070,4	78,0	634,7	Швейцария
	Швеция	11,9	161,0	25,3	295,9	20,2	296,6	21,4	300,1	22,1	275,7	Швеция
	Эквадор									0,0	0,1	Эквадор
	Эстония	9,8	47,4	2,3	45,0	4,0	24,7	3,8	18,6	0,3	3,5	Эстония
	Оңтүстік Африка	0,0	11,4	19,4	387,7	5,7	75,4		8,0	0,0	2,0	Южная Африка
	Жапония	13,0	172,6	5,6	238,3	1,2	115,1	1,2	100,2	9,3	234,2	Япония
	Ірі қара малдың (буйволдарды қоса) немесе жылқы тұқымдас (өзге әдіспен буланған немесе тұздалған, кептірілген, ысталған, пикелденген немесе консервіленген, бірақ пергаментке келтіріліп иленбеген немесе одан өрі өңдеуге түспеген) жануарлардың өңделмеген терілері, тонна	1 413,6	527,7	20,0	9,6		0,7	1,3	6,7	7,0	13,5	Необработанные шкуры крупного рогатого скота (включая буйволов) или животных семейства лошадиных (парные или соленые, сушеные, зеленые, пикелеванные или консервированные другим способом, но не дубленые, не выделанные под пергамент или не подвергнутые, тонн
	ТМД елдері	1 393,6	505,6	20,0	9,6		0,7	1,3	6,7	7,0	13,5	Страны СНГ
	Беларусь	396,8	154,4									Беларусь
	Ресей	996,8	351,2	20,0	9,6		0,7	1,3	6,7	7,0	13,5	Россия
	Әлемнің басқа елдері	20,0	22,2									Остальные страны мира
	Литва	20,0	22,2									Литва

Жалғасы

Продолжение

КО СЭКТН коды	Тауардың атауы, өлшем бірлігі, жеткізілетін елі	2009		2010		2011		2012		2013		Наименование товара, единицы измерения, страны назначения
		көлемі	мың АҚШ доллары	көлемі	мың АҚШ доллары	көлемі	мың АҚШ доллары	көлемі	мың АҚШ доллары	көлемі	мың АҚШ доллары	
Код ТНВЭД ТС		количество	тыс. долларов США	количество	тыс. долларов США	количество	тыс. долларов США	количество	тыс. долларов США	количество	тыс. долларов США	
4102	Қойлардың немесе қозылардың (өзге әдіспен буланған немесе тұздалған, кептірілген, күлденген, пикелденген немесе консервіленген, бірақ пергаментке келтіріліп иленбеген немесе одан әрі өңдеуге түспеген) жүні бар немесе жүнсіз өңделмеген терілері, тонна			14,0	4,8			0,6	0,4			Неообработанные шкуры овец или шкурки ягнят (парные или соленые, сушеные, зеленые, пикелеванные или консервированные другим способом, но не дубленые, не выделанные под пергамент или не подвергнутые дальнейшей обработке), с шерстным покровом или без шерсти, тонн
	ТМД елдері			14,0	4,8							Страны СНГ
	Өзбекстан			14,0	4,8							Узбекистан
	Әлемнің басқа елдері							0,6	0,4	47,4	141,2	Остальные страны мира
	Испания									19,8	64,6	Испания
	Қытай							0,6	0,4			Китай
	Уругвай									27,6	76,5	Уругвай
4411	Сүректен немесе өзге де сүректелген материалдан жасалған талшықты ағаш тақталар, қарамаймен немесе өзге де органикалық заттар қосылған немесе қосылмаған, м2	17 822 873,0	70 260,3 20 415 218,9	63 717,1 20 456 529,1	64 592,6 28 415 418,5	76 736,4 349 378 626,0	75 500,7					Плиты древесноволокнистые из древесины или других одревесневших материалов с добавлением или без добавления смол или других органических веществ, м2
	ТМД елдері	14 380 561,2	32 430,3 17 329 093,8	50 316,7 16 444 063,0	45 081,4 24 090 263,9	51 527,5 19 424 042,9	47 544,4					Страны СНГ
	Беларусь	869 653,9	766,5 106 508,4	181,3 154 853,8	443,1 158 891,3	640,5 236 297,0	825,7					Беларусь
	Қырғызстан			2 643,6	62,3 32 724,4	398,0 23 060,7	197,1					Киргизстан
	Ресей	13 316 928,9	25 614,1 16 984 526,9	49 607,2 15 874 884,4	43 305,6 22 842 765,7	47 040,6 18 586 396,0	43 190,3					Россия
	Өзбекстан				60 484,2	236,5 30 551,4	161,9					Узбекистан
	Украина	193 978,5	6 049,8 238 058,4	528,2 411 681,2	1 270,3 995 398,3	3 212,0 547 737,8	3 169,4					Украина
	Әлемнің басқа елдері	3 442 311,7	37 830,0 3 086 125,2	13 400,4 4 012 466,1	19 511,3 4 325 154,6	25 208,9 329 954 583,1	27 956,3					Остальные страны мира
	Австрия	2 812,6	15,5 9 394,0	92,3 96 996,4	490,6 131 308,6	1 248,6 130 306,7	1 246,0					Австрия

Жалғасы

Продолжение

КО СЭҚТН коды	Тауардың атауы, өлшем бірлігі, жеткізілетін елі	2009		2010		2011		2012		2013		Наименование товара, единицы измерения, страны назначения
		көлемі	мың АҚШ доллары	көлемі	мың АҚШ доллары	көлемі	мың АҚШ доллары	көлемі	мың АҚШ доллары	көлемі	мың АҚШ доллары	
Код ТНВЭД ТС		количество	тыс. долларов США	количество	тыс. долларов США	количество	тыс. долларов США	количество	тыс. долларов США	количество	тыс. долларов США	
	Бельгия	30 177,8	242,7	38 591,8	376,0	56 961,1	648,8	117 210,1	1 349,6	82 951,3	918,1	Бельгия
	Бразилия	2 113,5	15,3									Бразилия
	Мажарстан	10 664,6	33,1									Венгрия
	Германия	371 977,2	2 193,7	198 503,0	1 069,0	327 784,2	2 087,8	343 732,5	2 815,8	283 963,4	2 363,4	Германия
	Гонконг	1 410,0	3,4	2 800,0	6,4	200,0	0,7					Гонконг
	Грузия	5 176,5	9,1	4 531,5	15,2							Грузия
	Дания					1 431,9	36,4	50,0	2,4	292,8	5,4	Дания
	Үндістан	58 742,6	291,6	9 388,6	61,4	14 139,3	61,0	4 713,1	18,8	7 347,8	53,3	Индия
	Индонезия	1 902,0	3,4									Индонезия
	Иран					14 000,0	0,5					Иран
	Ирландия									23,8	9,0	Ирландия
	Испания			79,5	3,2	5 740,0	135,4	12,0	0,3	851,4	56,1	Испания
	Италия	19 411,4	258,3	26 304,6	481,3	35 709,3	240,7	20 102,9	910,0	19 865,8	785,3	Италия
	Қытай	1 659 028,5	7 905,0	1 902 742,4	7 253,1	1 877 779,3	9 073,3	2 361 989,1	12 218,7	2 277 604,6	13 880,9	Китай
	Латвия	883,3	1,9							196,0	8,1	Латвия
	Литва	142 248,8	992,8	12 106,2	100,9	10 477,0	124,0	53 597,2	342,6	28 795,2	404,5	Литва
	Малайзия	51 610,0	124,5	71 662,6	178,4	25 984,0	68,3	23 108,0	58,3	7 853,0	21,6	Малайзия
	Нидерланды	208,7	3,3	16,4	1,1	2,0	0,2	2,0	0,2			Нидерланды
	БАӘ			230,2	4,1							ОАЭ
	Польша	890 748,4	9 462,6	553 162,8	1 619,0	1 013 029,8	3 903,5	997 726,9	3 269,5	326 975 226,8	3 964,1	Польша
	Корея Республикасы	20 526,9	168,6	36 450,1	281,0	52 852,5	1 181,8	68 479,9	839,0	44 730,1	756,9	Республика Корея
	Румыния	27 752,7	64,2	44 104,1	113,0	23 824,8	64,3	24 796,0	65,3			Румыния
	Сербия							151,8	3,8	0,5	1,1	Сербия
	Сингапур	468,0	0,8									Сингапур
	Сирия					120,0	10,3					Сирия
	Словакия							8,7	0,1			Словакия
	Словения	351,0	1 429,5			47,0	4,6	2 441,5	409,2	108,6	8,8	Словения
	Біріккен Корольдік	567,3	17,4	123,0	1,3	293 522,7	13,3	4 435,3	24,2	376,7	16,6	Соединенное Королевство
	АҚШ	6 385,2	16,3	45,0	0,2							США
	Түркия	120 450,1	14 408,5	166 078,1	1 700,9	136 164,1	1 210,5	171 071,4	1 622,6	93 255,8	3 130,5	Турция
	Финляндия			14,0	3,2							Финляндия
	Франция	2 214,5	12,7	84,0	2,0	278,6	20,5	124,7	6,1	70,0	6,9	Франция
	Хорватия					652,1	27,6					Хорватия
	Чех Республикасы	1 903,6	5,3	4 451,8	16,7	8 541,9	70,1			718,7	319,5	Чешская Республика

Жалғасы

Продолжение

КО СЭКТН коды	Тауардың атауы, өлшем бірлігі, жеткізілетін елі	2009		2010		2011		2012		2013		Наименование товара, единицы измерения, страны назначения
		көлемі	мың АҚШ доллары	көлемі	мың АҚШ доллары	көлемі	мың АҚШ доллары	көлемі	мың АҚШ доллары	көлемі	мың АҚШ доллары	
Код ТНВЭД ТС		количество	тыс. долларов США	количество	тыс. долларов США	количество	тыс. долларов США	количество	тыс. долларов США	количество	тыс. долларов США	
5101, 5102, 5105	Швейцария			6,7	2,6	15,5	1,3					Швейцария
	Швеция	3 123,5	89,6					92,9	3,8	44,1	0,4	Швеция
	Эстония	9 451,2	61,0	5 254,8	17,9	16 212,6	35,8					Эстония
	Жапония	2,0	0,2									Япония
	Жүн, тонна	18,7	61,9	270,0	840,9	133,4	318,1	228,3	428,5	106,8	135,6	Шерсть, тонн
	ТМД елдері	18,7	61,9	270,0	840,6	133,4	318,1	228,3	428,3	106,2	134,8	Страны СНГ
	Армения							1,0	2,0			Армения
	Ресей	18,7	61,9	270,0	840,6	88,2	250,6	129,4	318,5	42,4	64,5	Россия
	Түркіменстан					45,2	67,5					Туркмения
	Өзбекстан							97,9	107,8	63,9	70,3	Узбекистан
	Әлемнің басқа елдері			0,0	0,3				0,2	0,6	0,8	Остальные страны мира
	Қытай									0,6	0,2	Китай
	Біріккен Корольдік			0,0	0,3							Соединенное Корольство
	АҚШ									0,0	0,6	США
5201, 5203	Түркия								0,2			Турция
	Мақта талшығы, тонна	239,7	363,0	1 186,1	3 360,7	2 087,0	4 032,7	5 188,0	8 630,6	6,1	21,3	Волокно хлопковое, тонн
	ТМД елдері	239,7	363,0	1 186,1	3 360,7	2 080,8	4 029,9	5 188,0	8 630,6	3,8	15,3	Страны СНГ
	Ресей			0,0	0,1	1 078,4	1 780,8	0,2	1,9	3,8	15,3	Россия
	Тәжікстан	193,0	298,6	1 159,1	3 312,0	1 002,4	2 249,1	5 187,8	8 625,7			Таджикистан
	Өзбекстан	46,8	64,4	27,0	48,6				3,0			Узбекистан
	Әлемнің басқа елдері			0,0	0,0	6,3	2,7			2,3	5,9	Остальные страны мира
	Германия									0,0	0,0	Германия
	Қытай					6,3	2,5					Китай
	АҚШ			0,0	0,0							США
5904	Түркия					0,0	0,2			2,3	5,9	Турция
	Линолеум, м2	7 531 297,3	15 857,1	7 599 809,2	16 312,3	6 478 073,3	16 976,1	8 777 863,5	21 842,3	6 468 246,3	17 174,6	Линолеум, м2
	ТМД елдері	7 371 973,3	14 966,1	7 145 365,3	14 788,8	5 945 018,8	16 095,3	7 392 884,0	20 564,4	5 951 041,0	15 828,6	Страны СНГ
	Ресей	5 983 831,7	12 376,2	4 441 655,3	9 710,2	3 069 454,9	9 821,9	3 447 373,7	11 650,8	2 946 164,0	9 225,6	Россия
	Өзбекстан							62 700,0	164,3			Узбекистан
	Украина	1 388 141,6	2 589,9	2 703 710,0	5 078,5	2 875 563,9	6 273,4	3 882 810,3	8 749,3	3 004 877,0	6 603,0	Украина
	Әлемнің басқа елдері	159 324,0	891,0	454 443,9	1 523,5	533 054,6	880,8	1 384 979,5	1 277,9	517 205,3	1 346,0	Остальные страны мира
	Бельгия	2 370,5	12,2	8 273,7	36,5	3 617,6	14,3	923,1	5,8	1 400,0	10,4	Бельгия
	Мажарстан					635,0	1,7					Венгрия

Жалғасы

Продолжение

КО СЭКТН коды	Тауардың атауы, өлшем бірлігі, жеткізілетін елі	2009		2010		2011		2012		2013		Наименование товара, единицы измерения, страны назначения
		көлемі	мың АҚШ доллары	көлемі	мың АҚШ доллары	көлемі	мың АҚШ доллары	көлемі	мың АҚШ доллары	көлемі	мың АҚШ доллары	
Код ТНВЭД ТС		количество	тыс. долларов США	количество	тыс. долларов США	количество	тыс. долларов США	количество	тыс. долларов США	количество	тыс. долларов США	
680610	Германия	12 575,5	210,2	38 189,5	605,1	7 386,1	54,5	350,0	12,2	66 903,8	791,5	Германия
	Испания	288,8	3,1									Испания
	Италия	39,0	1,6							1 092,2	13,5	Италия
	Қытай	123 149,3	382,5	397 905,7	750,8	513 464,9	764,8	1 298 161,0	954,4	440 893,1	443,2	Китай
	Литва	1 037,0	14,3					3 462,0	55,6	5,0	0,1	Литва
	Малайзия					2 500,0	5,0					Малайзия
	Нидерланды	12 224,3	190,2	7 816,0	63,5			1 808,0	20,6			Нидерланды
	БАӘ							2 000,0	10,5			ОАЭ
	Португалия									50,0	0,8	Португалия
	Корея Республикасы					3 030,0	27,0	119,8	6,8	3 942,0	51,7	Республика Корея
	Сейшелы							22,0	0,5			Сейшелы
	Сербия	128,0	1,3									Сербия
	Біріккен Корольдік									92,2	7,5	Соединенное
	АҚШ					294,0	3,0					Королевство
	Таиланд									73,0	1,3	США
	Түркия	7 302,0	74,8	2 009,0	56,6	1 994,0	9,2	60 531,6	79,1	2 754,0	26,0	Таиланд
	Франция	138,0	0,3			133,0	1,4	460,0	15,6			Турция
	Чех Республикасы	40,0	0,2					15 532,0	105,8			Франция
	Швеция			250,0	11,0			1 610,0	11,0			Чешская Республика
	Жапония	31,6	0,1									Швеция
	Төкпелі, беттердегі немесе рулондардағы қожмақта, минералдық силикат мақта және ұқсас минерал мақталар, тонна	18 577,7	16 533,2	28 711,4	36 498,2	26 503,3	34 531,5	33 817,1	37 198,1	42 741,6	40 246,6	Япония
	ТМД елдері	15 489,7	9 561,6	20 453,1	26 134,2	22 136,1	27 790,1	31 449,4	31 152,5	40 493,6	34 237,2	Шлаковата, минеральная силикатная вата и аналогичные минеральные ваты навалом, в листах или рулонах, тонн
	Беларусь	0,1	2,1	63,0	38,8			6,0	22,6	0,0	0,8	Страны СНГ
	Қырғызстан			1,0	0,6			7,3	4,4	6,8	4,6	Беларусь
	Ресей	15 478,2	9 519,3	20 249,0	25 938,1	22 120,8	27 729,7	31 430,4	31 099,8	40 481,2	34 198,2	Киргизстан
	Өзбекстан	8,6	25,9	119,5	114,1	8,8	45,4	5,7	25,7	5,7	33,6	Россия
	Украина	2,8	14,3	20,5	42,6	6,5	15,0					Узбекистан
	Әлемнің басқа елдері	3 088,0	6 971,6	8 258,3	10 364,0	4 367,2	6 741,4	2 367,7	6 045,6	2 248,0	6 009,4	Украина
	Австралия								1,1			Остальные страны мира
												Австралия

Жалғасы

Продолжение

КО СЭКТН коды	Тауардың атауы, өлшем бірлігі, жеткізілетін елі	2009		2010		2011		2012		2013		Наименование товара, единицы измерения, страны назначения
		көлемі	мың АҚШ доллары	көлемі	мың АҚШ доллары	көлемі	мың АҚШ доллары	көлемі	мың АҚШ доллары	көлемі	мың АҚШ доллары	
Код ТНВЭД ТС		количество	тыс. долларов США	количество	тыс. долларов США	количество	тыс. долларов США	количество	тыс. долларов США	количество	тыс. долларов США	
	Австрия			2,3	11,3	2,4	4,9	5,3	36,0			Австрия
	Бельгия	1,8	2,7			0,2	4,8	6,3	42,6	0,0	0,7	Бельгия
	Мажарстан	0,4	5,0			0,1	1,9			17,0	53,1	Венгрия
	Германия	44,9	405,0	216,2	939,1	17,5	87,5	54,2	682,1	63,3	166,4	Германия
	Греция			1,1	4,7							Греция
	Дания			53,7	335,0	4,7	32,5	3,0	35,0			Дания
	Үндістан			0,3	1,8					21,6	168,0	Индия
	Иран			4,4	0,7	7,0	1,5					Иран
	Испания	0,2	0,5									Испания
	Италия	11,8	78,5	17,7	134,7	10,4	116,8	75,8	435,9	0,0	0,3	Италия
	Канада	4,5	4,2									Канада
	Қытай	1 795,7	1 418,3	6 854,1	4 718,9	3 443,1	3 132,6	1 198,5	1 572,7	1 358,1	2 745,5	Китай
	Латвия					5,5	16,9	1,1	3,4			Латвия
	Литва	0,0	0,1	0,5	2,5	5,5	34,5	246,0	249,4	40,2	40,1	Литва
	Малайзия									0,1	0,9	Малайзия
	Нидерланды	115,0	355,2	97,3	287,1	82,2	302,9	3,6	23,5	43,1	130,2	Нидерланды
	Норвегия			0,1	0,5	0,0	0,3					Норвегия
	БАӘ	13,3	17,0	0,1	0,6	36,5	238,9					ОАЭ
	Польша	174,9	438,4	212,0	660,8	190,0	470,5	468,7	1 546,1	555,3	1 843,2	Польша
	Корея Республикасы	5,7	14,7	1,6	16,5	0,2	1,7	1,2	8,4			Республика Корея
	Румыния			0,0	0,1							Румыния
	Сербия					0,0	0,1	0,1	8,0			Сербия
	Сингапур									0,0	9,0	Сингапур
	Словакия	8,1	39,8							0,1	0,4	Словакия
	Словения	0,9	8,1	0,7	2,0	0,3	0,9	5,1	7,0	0,2	1,8	Словения
	Біріккен Корольдік	42,1	265,6	52,8	355,0	99,6	657,4	84,2	574,5	3,0	91,4	Соединенное Королевство
	АҚШ	0,0	0,4	0,1	3,7	0,8	22,1	0,8	41,9	0,5	73,6	США
	Таиланд					0,8	31,2					Таиланд
	Түркия	102,7	331,3	27,7	55,7	68,7	175,9	117,4	201,5	67,2	158,3	Турция
	Финляндия	734,2	3 478,6	648,2	2 549,1	313,7	1 040,0	36,3	66,0	6,7	10,5	Финляндия
	Франция	4,2	31,8	11,4	95,8	17,4	186,3		0,6	18,8	406,4	Франция
	Хорватия			6,7	9,0	16,4	33,4					Хорватия
	Чех Республикасы	27,6	76,3	42,1	89,0	41,8	138,6	60,1	509,9	8,3	25,5	Чешская Республика
	Швеция			7,3	90,5	2,3	7,3			3,1	57,9	Швеция

Жалғасы

Продолжение

КО СЭКТН коды	Тауардың атауы, өлшем бірлігі, жеткізілетін елі	2009		2010		2011		2012		2013		Наименование товара, единицы измерения, страны назначения
		көлемі	мың АҚШ доллары	көлемі	мың АҚШ доллары	көлемі	мың АҚШ доллары	көлемі	мың АҚШ доллары	көлемі	мың АҚШ доллары	
Код ТНВЭД ТС		количество	тыс. долларов США	количество	тыс. долларов США	количество	тыс. долларов США	количество	тыс. долларов США	количество	тыс. долларов США	
6809	Шри-Ланка									41,4	26,3	Шри-Ланка
	Ғаныштан немесе оның негізіндегі қоспалардан жасалған бұйымдар, тонна	13 183,1	3 303,7	51 214,3	10 564,7	53 524,4	12 031,9	74 147,5	16 533,1	92 924,1	19 534,2	Изделия из гипса или смесей на его основе, тонн
	ТМД елдері	8 421,6	1 650,8	21 519,2	3 859,5	26 892,8	5 791,4	70 295,7	14 407,0	90 915,8	17 183,6	Страны СНГ
	Беларусь	442,0	76,2			168,8	268,0			1 848,7	488,8	Беларусь
	Ресей	3 654,7	809,9	8 874,4	1 621,0	11 006,9	2 252,3	23 422,7	5 505,3	24 597,9	4 954,3	Россия
	Өзбекстан	648,8	131,9	5 988,8	1 027,7	14 948,0	3 080,2	46 873,0	8 901,7	63 943,4	11 584,5	Узбекистан
	Украина	3 676,1	632,9	6 656,0	1 210,8	769,1	190,9			525,8	156,0	Украина
	Әлемнің басқа елдері	4 761,5	1 652,9	29 695,1	6 705,2	26 631,6	6 240,5	3 851,8	2 126,1	2 008,3	2 350,6	Остальные страны мира
	Бельгия	13,6	37,7			0,0	0,2	0,4	0,7	12,5	24,1	Бельгия
	Германия	13,3	45,3	268,9	275,8	6,9	52,3	23,2	75,6	406,8	855,1	Германия
	Гонконг	0,5	0,3									Гонконг
	Дания	2,2	4,5									Дания
	Египет	41,3	9,8	25,9	5,9							Египет
	Израиль								0,5			Израиль
	Индонезия								0,4	0,0	0,9	Индонезия
	Иран	166,9	18,0							2,5	1,5	Иран
	Испания			0,6	3,8			6,2	14,9			Испания
	Италия	24,7	95,5	6,9	30,6	18,2	24,9	30,1	41,8	98,4	152,6	Италия
	Канада	0,3	0,4							1,2	3,1	Канада
	Қытай	4 168,4	1 167,4	29 272,8	6 194,3	26 502,7	6 052,8	3 698,7	1 649,0	1 335,7	974,6	Китай
	Литва	2,8	6,8			0,2	0,8	1,1	3,3	91,6	58,6	Литва
	Малайзия	26,6	23,5									Малайзия
	Нидерланды			35,6	18,2							Нидерланды
	БАӘ	61,5	10,9					0,2	0,1	0,0	0,1	ОАЭ
	Польша	6,6	6,7			1,3	2,3		0,2	6,1	7,4	Польша
	Португалия									0,0	0,1	Португалия
	Корея Республикасы	60,0	25,2	12,0	32,7	72,1	68,7	4,2	56,8	13,4	31,4	Республика Корея
	Сауд Аравиясы			0,3	1,5							Саудовская Аравия
	Словакия							2,5	3,1			Словакия
	Словения									5,4	14,6	Словения
	Біріккен Корольдік	0,0	0,7			0,8	2,1	0,2	1,7			Соединенное Королевство

Жалғасы

Продолжение

КО СЭКТН коды	Тауардың атауы, өлшем бірлігі, жеткізілетін елі	2009		2010		2011		2012		2013		Наименование товара, единицы измерения, страны назначения
		көлемі	мың АҚШ доллары	көлемі	мың АҚШ доллары	көлемі	мың АҚШ доллары	көлемі	мың АҚШ доллары	көлемі	мың АҚШ доллары	
Код ТНВЭД ТС		количество	тыс. долларов США	количество	тыс. долларов США	количество	тыс. долларов США	количество	тыс. долларов США	количество	тыс. долларов США	
681011	АҚШ							1,3	12,9	0,5	6,1	США
	Түркия	172,8	200,2	64,0	84,6	29,3	36,6	80,1	234,1	14,0	13,2	Турция
	Финляндия							3,6	31,0	8,9	10,1	Финляндия
	Франция			7,4	53,9							Франция
	Швеция			0,4	4,0					11,3	197,0	Швеция
	Құрылыс блоктары мен кірпіштер, тонна	7 483,6	1 046,8	5 235,9	1 053,1	6 475,6	1 017,8	9 165,1	2 038,0	31 799,8	6 181,7	Строительные блоки и кирпичи, тонн
	ТМД елдері	6 388,0	691,6	3 164,6	447,2	5 660,7	724,0	7 252,0	1 196,8	26 331,1	3 760,2	Страны СНГ
	Әзербайжан	700,0	47,6	80,0	5,4	30,0	0,8			336,7	107,5	Азербайджан
	Қырғызстан					551,1	19,3					Киргизстан
	Ресей	5 437,4	602,2	3 070,1	437,6	5 060,7	697,1	6 821,1	1 165,9	25 588,4	3 588,6	Россия
	Өзбекстан	19,4	3,0					430,9	30,9			Узбекистан
	Украина	231,1	38,8	14,5	4,2	19,0	6,8			406,1	64,1	Украина
	Әлемнің басқа елдері	1 095,7	355,3	2 071,4	605,9	814,9	293,8	1 913,1	841,2	5 468,7	2 421,5	Остальные страны мира
	Германия			0,4	0,7	3,5	9,5			51,9	23,6	Германия
	Иран	214,4	23,6	30,8	3,9	190,0	22,5			39,6	4,4	Иран
	Италия			3,1	1,3	6,5	10,4	21,9	11,0	644,5	348,6	Италия
	Қытай	861,8	300,6	1 901,4	531,8	612,9	245,9	1 860,8	791,4	4 712,9	2 030,5	Китай
	Нидерланды	0,4	4,1	0,1	0,5							Нидерланды
	Польша							0,9	5,3	1,0	8,0	Польша
	Корея Республикасы									18,6	5,6	Республика Корея
	Сейшелы							2,0	1,0			Сейшелы
	Біріккен Корольдік							0,6	0,7	0,1	0,8	Соединенное Королевство
	АҚШ							3,6	9,4			США
	Түркия	19,1	27,0	134,7	48,4	2,0	5,5	23,3	22,4			Турция
	Швейцария			0,8	19,3							Швейцария
6907-6908	Қыш тақтайшалар және тақталар, м2	18 202 931,7	94 325,5	20 048 670,3	100 960,5	19 147 469,8	121 983,6	23 379 521,3	162 814,3	23 509 236,2	162 618,2	Плиты и плитки керамические, м2
	ТМД елдері	8 661 331,4	52 689,3	11 542 013,8	60 651,5	11 304 275,5	75 941,3	14 746 549,5	95 918,6	16 631 859,7	99 975,7	Страны СНГ
	Әзербайжан			70,0	1,1	112,0	0,8	112,2	5,3			Азербайджан
	Армения							0,3	0,1			Армения
	Беларусь	267 385,2	1 486,6	387 725,8	2 332,3	441 550,2	2 594,1	548 719,3	2 970,6	638 536,6	3 435,0	Беларусь
	Қырғызстан	700,3	2,8					1 602,0	7,1			Киргизстан
	Ресей	7 794 733,3	48 324,3	9 296 334,9	52 508,0	8 582 397,7	61 981,8	10 453 978,5	71 581,9	11 964 694,0	71 796,2	Россия

КО СЭҚТН коды	Тауардың атауы, өлшем бірлігі, жеткізілетін елі	2009		2010		2011		2012		2013		Наименование товара, единицы измерения, страны назначения
		көлемі	мың АҚШ доллары	көлемі	мың АҚШ доллары	көлемі	мың АҚШ доллары	көлемі	мың АҚШ доллары	көлемі	мың АҚШ доллары	
Код ТНВЭД ТС		количество	тыс. долларов США	количество	тыс. долларов США	количество	тыс. долларов США	количество	тыс. долларов США	количество	тыс. долларов США	
	Өзбекстан	321,0	53,3	42,3	25,3	226 693,9	896,9	1 247 419,2	4 831,3	1 536 330,0	6 048,6	Узбекистан
	Украина	598 191,6	2 822,2	1 857 840,8	5 784,7	2 053 521,7	10 467,6	2 494 718,0	16 522,2	2 492 299,1	18 695,9	Украина
	Әлемнің басқа елдері	9 541 600,4	41 636,2	8 506 656,6	40 309,1	7 843 194,3	46 042,3	8 632 971,8	66 895,7	6 877 376,5	62 642,6	Остальные страны мира
	Австралия	4,9	3,4									Австралия
	Австрия	36,0	3,4									Австрия
	Бельгия	811,3	14,7			705,0	5,7	8 411,5	223,1	282,5	4,8	Бельгия
	Мажарстан			47,7	2,9							Венгрия
	Германия	20 060,4	417,9	42 042,2	702,2	11 813,8	342,2	66 757,4	3 150,1	78 675,3	4 096,4	Германия
	Гонконг	1 313,0	5,4	510,0	1,5	3 065,0	6,1	4 982,0	35,1	6 042,0	31,1	Гонконг
	Греция									604,0	5,2	Греция
	Дания	14,0	0,1							3,4	0,7	Дания
	Египет	3 081,6	23,2	5 258,6	47,8			4 032,0	33,5	1 983,3	17,1	Египет
	Үндістан			2 500,0	0,7			150,0	1,7			Индия
	Индонезия	22 932,4	74,4	2 484,3	8,7	80,6	0,8					Индонезия
	Иордания					180,0	1,2					Иордания
	Иран	150 676,0	906,1	106 973,5	1 266,5	220 273,9	473,3	84 375,9	707,1	202 068,5	1 491,1	Иран
	Испания	329 950,6	2 829,3	247 919,9	3 895,3	248 031,1	4 557,6	1 056 905,7	6 541,0	376 227,2	7 315,6	Испания
	Италия	95 752,4	3 236,2	945 318,6	2 687,3	80 008,7	2 935,9	111 733,6	4 072,2	166 646,4	5 782,6	Италия
	Канада	28,8	1,6							246,7	3,1	Канада
	Қытай	8 320 750,9	28 120,1	5 900 116,6	25 818,7	6 874 066,7	31 448,5	6 565 366,3	41 591,0	5 473 923,9	34 168,3	Китай
	Латвия	301,0	3,2	889,4	22,7	155,6	7,7	299,1	19,4	2 050,2	99,8	Латвия
	Литва	2 064,1	36,0	2 124,0	43,1	1 113,4	39,4	1 312,8	32,6	25 818,3	1 319,8	Литва
	Малайзия	25 078,0	84,8	6 872,5	28,9	1 097,4	8,1	273,6	7,5			Малайзия
	Марокко			30,0	3,1	52,0	6,4	3 675,0	6,7			Марокко
	Нидерланды			320,3	19,0	850,4	55,5	8 070,7	74,3	14 778,2	1 438,2	Нидерланды
	Норвегия			21,6	53,0							Норвегия
	БАӘ	3 799,6	21,6	5 065,8	49,4	7 616,6	164,1	1 854,4	11,0	148,0	1,2	ОАЭ
	Польша	313 811,4	2 663,4	206 305,3	2 058,4	245 762,9	2 521,7	337 409,6	3 098,2	355 404,6	3 095,6	Польша
	Португалия	1 217,0	38,6	4 236,8	98,4	1 473,6	84,2	2 056,6	65,3	2 655,3	55,6	Португалия
	Корея Республикасы	796,7	65,0	6 008,6	183,6	14 030,0	280,8	119 767,4	2 329,3	2 150,6	54,6	Республика Корея
	Сербия			10,2	0,3							Сербия
	Сингапур	915,0	4,6									Сингапур
	Сирия					200,0	0,7					Сирия
	Словакия			3 923,7	168,5	6 933,6	288,5	5 749,4	229,5	2 376,5	97,9	Словакия
	Словения	17,3	0,4	3 534,5	44,0	4 260,3	67,8			268,8	20,8	Словения

Жалғасы

Продолжение

КО СЭКТН коды	Тауардың атауы, өлшем бірлігі, жеткізілетін елі	2009		2010		2011		2012		2013		Наименование товара, единицы измерения, страны назначения
		көлемі	мың АҚШ доллары	көлемі	мың АҚШ доллары	көлемі	мың АҚШ доллары	көлемі	мың АҚШ доллары	көлемі	мың АҚШ доллары	
Код ТНВЭД ТС		количество	тыс. долларов США	количество	тыс. долларов США	количество	тыс. долларов США	количество	тыс. долларов США	количество	тыс. долларов США	
6910	Біріккен Корольдік	216,5	35,0	24,0	1,2			3 898,0	65,8			Соединенное Королевство
	АҚШ	3 208,5	23,1	203,5	23,6			299,0	15,1	4,0	0,1	США
	Таиланд	342,6	1,5									Таиланд
	Түркия	238 019,5	2 915,5	1 011 529,0	2 993,7	118 566,5	2 621,7	230 248,8	4 273,0	154 120,3	3 225,6	Турция
	Финляндия					1,0	0,2					Финляндия
	Франция	1 289,2	44,3	1 635,3	75,4	1 924,9	111,7	13 581,8	259,0	649,6	35,2	Франция
	Чех Республикасы	5 089,8	62,9	677,1	10,1	931,2	12,4	1 761,2	54,2	8 717,2	110,8	Чешская Республика
	Швеция			73,6	1,0							Швеция
	Эстония									1 531,7	171,6	Эстония
	Жапония	22,2	0,4									Япония
	Раковиналар, қолжуғыштар, раковиналардың аспалары, ванналар, биде, унитаздар, су жіберетін шағын бактар, писсуарлар және қыштан жасалған ұқсас санитарлық- техникалық бұйымдар, дана	987 781,0	23 974,0	1 113 756,0	25 369,3	1 127 314,0	30 328,4	1 364 538,3	40 593,5	1 257 490,0	35 494,4	Раковины, умывальники, консоли раковин, ванны, биде, унитазы, сливные бачки, писсуары и аналогичные санитарно- технические изделия из керамики, шт
	ТМД елдері	714 454,0	14 001,6	862 161,0	17 395,5	930 887,0	22 047,0	1 177 402,3	31 412,0	1 080 079,0	26 386,9	Страны СНГ
	Әзербайжан	2,0	0,7	2,0	0,7			2,0	0,3			Азербайджан
	Беларусь	6 172,0	182,3	4 207,0	142,1	1 958,0	76,4	26 179,0	616,8	18 093,0	450,2	Беларусь
	Ресей	465 097,0	10 024,6	556 795,0	11 650,7	537 013,0	14 905,0	666 074,3	20 504,7	684 050,0	17 394,2	Россия
	Тәжікстан									3,0	0,1	Таджикистан
	Украина	243 183,0	3 794,0	301 157,0	5 601,9	391 916,0	7 065,6	485 147,0	10 290,2	377 933,0	8 542,4	Украина
	Әлемнің басқа елдері	273 327,0	9 972,4	251 595,0	7 973,8	196 427,0	8 281,5	187 136,0	9 181,5	177 411,0	9 107,5	Остальные страны мира
	Австралия	26,0	0,9	3,0	0,1							Австралия
	Австрия	589,0	93,5	935,0	131,0	550,0	94,6	462,0	71,1	267,0	39,6	Австрия
	Бельгия	41,0	3,0	143,0	16,7	46,0	3,7	150,0	18,0	38,0	9,4	Бельгия
	Болгария	3 591,0	150,3	2 289,0	114,2	441,0	11,3	18,0	0,8	506,0	110,9	Болгария
	Мажарстан	1 110,0	101,3	602,0	93,9	509,0	104,0	1 387,0	182,9	1 197,0	176,8	Венгрия
	Германия	3 551,0	599,8	2 486,0	425,9	3 606,0	618,1	4 258,0	654,9	4 807,0	939,1	Германия
	Гибралтар	1 142,0	34,5									Гибралтар

КО СЭҚТН коды	Тауардың атауы, өлшем бірлігі, жеткізілетін елі	2009		2010		2011		2012		2013		Наименование товара, единицы измерения, страны назначения
		көлемі	мың АҚШ доллары	көлемі	мың АҚШ доллары	көлемі	мың АҚШ доллары	көлемі	мың АҚШ доллары	көлемі	мың АҚШ доллары	
Код ТНВЭД ТС		количество	тыс. долларов США	количество	тыс. долларов США	количество	тыс. долларов США	количество	тыс. долларов США	количество	тыс. долларов США	
	Гонконг	56,0	1,9			82,0	2,5	275,0	7,3	803,0	33,1	Гонконг
	Греция					11,0	0,3					Греция
	Дания	2,0	0,2							1,0	0,2	Дания
	Египет	258,0	10,7	1 625,0	36,0	1 054,0	47,3	1 288,0	81,4	722,0	24,0	Египет
	Израиль	3,0	0,4					1,0	0,2			Израиль
	Үндістан					206,0	14,8	285,0	17,4	3 085,0	18,9	Индия
	Индонезия	1 403,0	8,2									Индонезия
	Иран	1 063,0	11,7	2 358,0	79,3	271,0	4,9	9 882,0	176,6	19 858,0	246,0	Иран
	Испания	3 167,0	218,4	1 668,0	85,8	2 225,0	146,5	3 110,0	227,3	2 939,0	253,3	Испания
	Италия	3 245,0	597,1	2 570,0	438,3	4 826,0	765,3	5 350,0	713,3	4 523,0	815,0	Италия
	Канада			1,0	0,6							Канада
	Кипр	335,0	10,5									Кипр
	Қытай	197 369,0	5 786,9	198 018,0	4 402,7	142 297,0	3 850,5	102 338,0	3 812,3	94 447,0	3 139,9	Китай
	Латвия	23,0	4,2	8,0	1,3	19,0	2,1	33,0	1,0	96,0	6,7	Латвия
	Ливан							15,0	0,6			Ливан
	Литва	1 488,0	64,8	390,0	32,4	2 189,0	83,7	618,0	139,8	314,0	57,0	Литва
	Македония							27,0	1,0			Македония
	Малайзия	1 336,0	58,2	61,0	2,6	258,0	2,4					Малайзия
	Марокко	100,0	5,1	219,0	10,3	310,0	16,2	440,0	22,4	328,0	18,2	Марокко
	Мексика			5,0	0,5							Мексика
	Нидерланды	30,0	6,0	6,0	4,8			27,0	3,0			Нидерланды
	Норвегия	3,0	0,8	1,0	2,0	1,0	1,1	5,0	3,4	1,0	4,7	Норвегия
	БАӘ	4 222,0	61,1	1 523,0	28,2	1 642,0	20,7	3 047,0	40,1	1 822,0	32,2	ОАЭ
	Польша	12 417,0	556,2	9 418,0	590,0	9 983,0	573,3	15 856,0	652,8	7 957,0	708,5	Польша
	Португалия	732,0	52,8	492,0	30,3	1 035,0	76,0	812,0	42,5	683,0	34,7	Португалия
	Корея Республикасы	671,0	24,1	344,0	51,0	2 817,0	612,2	8 553,0	205,7	3 839,0	605,4	Республика Корея
	Румыния	202,0	46,5	193,0	54,9	689,0	103,0	1 983,0	215,3	1 719,0	215,6	Румыния
	Сербия			16,0	0,5	24,0	7,9					Сербия
	Сингапур	59,0	3,0									Сингапур
	Сирия					655,0	4,2					Сирия
	Словакия	6,0	0,5	528,0	72,5	1 109,0	173,2	2 342,0	361,8	1 802,0	261,6	Словакия
	Словения	95,0	14,1	28,0	2,4	16,0	1,9	58,0	5,5	48,0	47,7	Словения
	Біріккен Корольдік	412,0	23,6	621,0	14,4	733,0	37,4	3,0	0,5	3,0	1,2	Соединенное Королевство
	АҚШ	179,0	9,4	41,0	68,9	1,0	0,5	13,0	5,7	40,0	0,7	США

Жалғасы

Продолжение

КО СЭКТН коды	Тауардың атауы, өлшем бірлігі, жеткізілетін елі	2009		2010		2011		2012		2013		Наименование товара, единицы измерения, страны назначения
		көлемі	мың АҚШ доллары	көлемі	мың АҚШ доллары	көлемі	мың АҚШ доллары	көлемі	мың АҚШ доллары	көлемі	мың АҚШ доллары	
Код ТНВЭД ТС		количество	тыс. долларов США	количество	тыс. долларов США	количество	тыс. долларов США	количество	тыс. долларов США	количество	тыс. долларов США	
7003	Таиланд	48,0	1,2	98,0	4,4	23,0	2,3	186,0	25,3	464,0	53,2	Таиланд
	Түркия	28 614,0	1 129,0	19 428,0	854,6	13 327,0	561,5	19 467,0	1 116,2	21 882,0	958,0	Турция
	Финляндия	133,0	23,7	97,0	14,8	92,0	15,9	79,0	15,1	21,0	3,0	Финляндия
	Франция	429,0	67,3	620,0	87,3	796,0	102,9	953,0	152,6	400,0	95,4	Франция
	Хорватия	2,0	0,3									Хорватия
	Чех Республикасы	5 154,0	169,0	4 700,0	197,0	4 484,0	188,9	3 804,0	185,3	2 771,0	144,6	Чешская Республика
	Швейцария	10,0	18,4	34,0	5,3	71,0	14,4			22,0	40,9	Швейцария
	Швеция			13,0	11,0	20,0	2,0					Швеция
	Эстония	10,0	0,4									Эстония
	Жапония	1,0	3,6	13,0	8,1	9,0	14,0	11,0	22,4	6,0	12,0	Япония
	Құйылған және прокаттық, табақтар түріндегі немесе пішінделген жұтатын, шағылыстыратын немесе шағылыстырмайтын қабаты бар немесе жоқ, алайда қандай да бір өзге тәсілмен өңделмеген шыны, м2	608 982,9	1 146,2	1 930 971,2	2 509,1	1 698 729,1	3 055,8	342 773,5	1 428,5	418 228,0	2 150,1	Стекло литое и прокатное, листовое или профилированное, имеющее или не имеющее поглощающий, отражающий или неотражающий слой, но не обработанное каким- либо иным способом, м2
	ТМД елдері	19 514,3	80,0	44 290,3	230,3	89 695,0	493,9	154 085,6	499,4	262 647,6	1 392,5	Страны СНГ
	Беларусь	1 601,6	7,6	29 404,6	121,2	49 949,1	205,6	105 327,2	201,9	75 915,0	339,3	Беларусь
	Ресей	6 015,7	25,2	14 885,7	109,1	39 745,9	288,3	48 758,4	297,5	174 947,0	996,3	Россия
	Украина	11 897,0	47,3							11 785,6	56,9	Украина
	Әлемнің басқа елдері	589 468,6	1 066,2	1 886 680,9	2 278,8	1 609 034,1	2 561,9	188 687,9	929,1	155 580,4	757,6	Остальные страны мира
	Австралия			1,0	0,1							Австралия
	Австрия									20,0	1,3	Австрия
	Германия	15,9	2,1	757,1	3,5	544,3	1,7	379,6	3,1	412,8	4,0	Германия
	Египет			2 320,0	2,1	7 455,0	7,0					Египет
	Үндістан			6 920,0	5,9							Индия
	Индонезия					800,0	0,5					Индонезия
	Иордания					28 862,0	46,5	800,0	2,6			Иордания
	Иран	957,6	2,2	332 820,0	296,3	318 813,4	562,0	54 041,0	152,7	47 541,5	72,8	Иран
	Италия	918,7	102,9	2 542,4	98,7	3 410,9	65,4	1 675,3	4,0			Италия
	Қытай	531 014,9	535,5	1 454 357,4	1 429,7	1 174 568,0	1 447,8	97 144,2	466,9	89 048,4	470,7	Китай

Жалғасы

Продолжение

КО СЭҚТН коды	Тауардың атауы, өлшем бірлігі, жеткізілетін елі	2009		2010		2011		2012		2013		Наименование товара, единицы измерения, страны назначения
		көлемі	мың АҚШ доллары	көлемі	мың АҚШ доллары	көлемі	мың АҚШ доллары	көлемі	мың АҚШ доллары	көлемі	мың АҚШ доллары	
Код ТНВЭД ТС		количество	тыс. долларов США	количество	тыс. долларов США	количество	тыс. долларов США	количество	тыс. долларов США	количество	тыс. долларов США	
7106	Литва	27 542,4	175,4	45 377,3	283,7	33 945,8	223,9	5 440,2	42,3	689,3	2,0	Литва
	Малайзия			27 513,0	23,0	2 490,0	2,8					Малайзия
	Польша	20 964,7	181,9	379,4	46,6	16 064,4	123,9	27 576,3	218,6	15 485,7	175,7	Польша
	Корея Республикасы	79,2	1,3	433,4	0,6	2 246,7	32,2					Республика Корея
	Сирия					13 869,0	7,1					Сирия
	Словения									30,0	18,1	Словения
	Біріккен Корольдік			5,5	0,1							Соединенное Королевство
	АҚШ	119,9	5,1			179,6	12,1					США
	Таиланд			1 200,0	1,6							Таиланд
	Түркия	3 900,5	28,2	12 044,7	85,5	5 785,1	28,8	1 631,3	38,9	2 352,7	13,1	Турция
	Финляндия			1,0	0,8							Финляндия
	Чех Республикасы	3 954,8	31,6	1,2	0,3							Чешская Республика
	Жапония			7,5	0,4							Япония
	Өңделген немесе жартылай өңделген, немесе ұнтақ түрдегі күміс (алтыннан немесе платинадан алынған гальванды қаптамасы бар күмісті қоса алғанда), тонна	3,3	1 842,9	6,8	3 720,6	1,9	2 024,2	4,0	3 598,6	1,7	1 084,4	Серебро (включая серебро с гальваническим покрытием из золота или платины), необработанное или полуобработанное, или в виде порошка, тонн
	ТМД елдері	3,3	1 841,3	5,7	3 331,0	1,6	1 729,8	4,0	3 596,6	1,7	1 080,9	Страны СНГ
	Ресей	3,3	1 841,3	5,7	3 331,0	1,6	1 729,8	4,0	3 596,6	1,7	1 080,9	Россия
	Әлемнің басқа елдері	0,1	1,6	1,1	389,6	0,3	294,4		2,0	0,0	3,4	Остальные страны мира
	Германия	0,1	1,4	0,0	1,1	0,0	4,5			0,0	0,0	Германия
	Италия			0,0	8,4							Италия
	Қытай									0,0	0,1	Китай
	Нидерланды	0,0	0,0									Нидерланды
	Біріккен Корольдік			0,1	46,1	0,0	12,8					Соединенное Королевство
	АҚШ	0,0	0,1	0,5	22,6	0,1	17,4		1,2	0,0	3,3	США
	Түркия					0,0	0,6					Турция
	Франция			0,0	1,4							Франция
	Швейцария			0,5	310,0	0,2	259,1					Швейцария
	Оңтүстік Африка								0,8			Южная Африка

Жалғасы

Продолжение

КО СЭКТН коды	Тауардың атауы, өлшем бірлігі, жеткізілетін елі	2009		2010		2011		2012		2013		Наименование товара, единицы измерения, страны назначения
		көлемі	мың АҚШ доллары	көлемі	мың АҚШ доллары	көлемі	мың АҚШ доллары	көлемі	мың АҚШ доллары	көлемі	мың АҚШ доллары	
Код ТНВЭД ТС		количество	тыс. долларов США	количество	тыс. долларов США	количество	тыс. долларов США	количество	тыс. долларов США	количество	тыс. долларов США	
7108	Өңделмеген немесе жартылай өңделген, немесе ұнтақ түрдегі алтын (платинадан алынған гальванды қаптамасы бар алтынды қоса алғанда), тонна	0,1	3 540,9	0,3	10 223,6	1,6	27 824,4		643,8	8,3	732,3	Золото (включая золото с гальваническим покрытием из платины) необработанное или полуобработанное, или в виде порошка, тонн
	ТМД елдері			0,2	9 149,7	1,4	16 342,2		0,4	8,2	36,9	Страны СНГ
	Ресей			0,2	9 149,7	1,4	16 342,2		0,4	8,2	36,9	Россия
	Әлемнің басқа елдері	0,1	3 540,9	0,1	1 073,9	0,2	11 482,2		643,4	0,0	695,5	Остальные страны мира
	Германия	0,0	0,2							0,0	2,0	Германия
	Италия			0,1	808,2	0,0	1,4		8,6	0,0	31,3	Италия
	Біріккен Корольдік								0,3			Соединенное Королевство
	АҚШ			0,0	0,2				597,4	0,0	25,8	США
	Тайвань (Қытай)								5,0			Тайвань (Китай)
	Франция	0,0	0,9	0,0	0,6	0,0	0,6		0,7	0,0	1,5	Франция
	Швейцария	0,1	3 183,0			0,2	11 480,1		19,0	0,0	634,9	Швейцария
	Швеция	0,0	356,9	0,0	264,8							Швеция
	Оңтүстік Африка								2,3			Южная Африка
	Жапония								10,1			Япония
7202	Феррокорытпалар, тонна	29 416,6	37 406,0	16 062,7	26 987,5	20 963,3	58 540,7	18 955,7	40 038,4	11 937,1	19 683,5	Ферросплавы, тонн
	ТМД елдері	28 188,9	34 239,9	15 065,9	24 151,4	15 274,2	29 332,1	15 622,6	22 177,6	10 166,4	13 287,6	Страны СНГ
	Ресей	24 965,3	28 912,9	13 120,3	20 912,1	14 262,2	28 035,0	13 674,6	19 076,6	8 682,4	11 326,4	Россия
	Тәжікстан							65,0	182,6			Таджикистан
	Украина	3 223,6	5 327,0	1 945,5	3 239,4	1 012,0	1 297,1	1 883,0	2 918,4	1 484,0	1 961,2	Украина
	Әлемнің басқа елдері	1 227,7	3 166,1	996,9	2 836,1	5 689,1	29 208,6	3 333,1	17 860,8	1 770,6	6 395,8	Остальные страны мира
	Австрия			0,0	0,5	0,0	0,5					Австрия
	Бельгия			20,0	282,0	78,9	1 112,6					Бельгия
	Бразилия					493,0	5 165,7	260,0	2 260,0	160,0	1 300,0	Бразилия
	Вьетнам					174,0	2 529,6					Вьетнам
	Германия									0,0	5,0	Германия
	Грузия	68,0	196,2									Грузия
	Үндістан	42,9	55,6			2 025,0	911,3	84,0	184,1	332,7	709,9	Индия

Жалғасы

Продолжение

КО СЭҚТН коды	Тауардың атауы, өлшем бірлігі, жеткізілетін елі	2009		2010		2011		2012		2013		Наименование товара, единицы измерения, страны назначения
		көлемі	мың АҚШ доллары	көлемі	мың АҚШ доллары	көлемі	мың АҚШ доллары	көлемі	мың АҚШ доллары	көлемі	мың АҚШ доллары	
Код ТНВЭД ТС		количество	тыс. долларов США	количество	тыс. долларов США	количество	тыс. долларов США	количество	тыс. долларов США	количество	тыс. долларов США	
7204	Канада					904,0	406,8					Канада
	Қытай	905,5	2 556,0	916,0	2 389,1	1 576,7	14 156,3	1 804,1	8 991,5	1 170,0	4 135,5	Китай
	Литва	20,0	47,9									Литва
	Нидерланды							20,0	39,9			Нидерланды
	Норвегия	108,3	191,4							67,9	130,7	Норвегия
	Корея Республикасы	83,1	118,9	60,9	163,3	348,5	3 745,9	240,2	480,0			Республика Корея
	АҚШ			0,0	1,2	0,0	2,9					США
	Тайвань (Қытай)					20,0	204,0					Тайвань (Китай)
	Чили					69,0	972,9	665,9	5 387,5	20,0	78,0	Чили
	Эстония							258,9	517,8			Эстония
	Оңтүстік Африка									20,0	36,8	Южная Африка
	Қара металдардың қалдықтары мен сынықтары; қайта балқытуға арналған қара металдардың құйма металдары (шикі құрамды құйма металдар), тонна	3 567,1	705,3	8 549,8	1 799,9	6 244,4	1 950,6	34 861,5	9 743,5	10 263,1	2 272,6	Отходы и лом черных металлов; слитки черных металлов для переплавки (шихтовые слитки), тонн
	ТМД елдері	77,1	21,8	3 483,5	885,8	6 243,6	1 945,2	34 858,1	9 736,1	10 093,6	2 215,2	Страны СНГ
	Қырғызстан							131,5	16,1			Киргизстан
	Ресей	73,7	21,2	3 467,8	879,2	6 243,6	1 945,2	33 495,6	9 499,2	9 418,8	2 081,5	Россия
	Өзбекстан	3,4	0,6	15,7	6,6			1 049,0	155,2	607,5	109,2	Узбекистан
	Украина							182,0	65,6	67,3	24,6	Украина
	Әлемнің басқа елдері	3 490,0	683,5	5 066,3	914,2	0,7	5,4	3,4	7,4	169,5	57,4	Остальные страны мира
	Бразилия									0,0	0,0	Бразилия
	Германия	18,3	50,0	0,0	0,2	0,0	0,1	1,7	0,4			Германия
	Греция	2 301,7	414,3	4 884,9	854,9							Греция
	Үндістан									0,0	0,0	Индия
	Италия	68,0	11,6			0,6	2,4	1,7	6,9	48,6	43,2	Италия
	Қытай	1 038,3	196,5	172,2	40,6	0,1	0,1		0,1	6,7	1,9	Китай
	Латвия	60,0	10,6									Латвия
	Литва									3,2	0,5	Литва
	Нидерланды			9,2	18,5					0,0	0,0	Нидерланды
	Норвегия									0,3	0,0	Норвегия
	Корея Республикасы									0,0	0,0	Республика Корея

Жалғасы

Продолжение

КО СЭКТН коды	Тауардың атауы, өлшем бірлігі, жеткізілетін елі	2009		2010		2011		2012		2013		Наименование товара, единицы измерения, страны назначения
		көлемі	мың АҚШ доллары	көлемі	мың АҚШ доллары	көлемі	мың АҚШ доллары	көлемі	мың АҚШ доллары	көлемі	мың АҚШ доллары	
Код ТНВЭД ТС		количество	тыс. долларов США	количество	тыс. долларов США	количество	тыс. долларов США	количество	тыс. долларов США	количество	тыс. долларов США	
	Сингапур									0,1	0,0	Сингапур
	АҚШ									3,3	0,3	США
	Тайвань (Қытай)									0,0	0,0	Тайвань (Китай)
	Түркия									101,2	10,7	Турция
	Финляндия					0,1	2,8					Финляндия
	Швейцария									0,0	0,0	Швейцария
	Шри-Ланка									0,0	0,0	Шри-Ланка
	Жапония	3,8	0,6							5,9	0,6	Япония
7208-7212, 7219-7220, 7225-7226	Темірден, легіріленген және легіріленбеген, тоттанбайтын болаттан жасалған жазық илек, тонна	230 670,0	171 541,5	246 728,9	231 303,4	316 515,1	325 517,1	446 377,3	440 632,0	489 690,8	420 070,9	Прокат плоский из железа, нелегированной и легированной, нержавеющей стали, тонн
	ТМД елдері	153 890,6	101 917,0	156 326,4	131 661,2	209 221,6	209 787,4	255 023,6	247 056,5	300 464,0	240 979,0	Страны СНГ
	Әзербайжан	20,9	209,7									Азербайджан
	Беларусь					14,5	78,3	0,2	0,5	375,0	667,0	Беларусь
	Қырғызстан	21,0	8,1	108,7	96,1			133,3	83,4			Киргизстан
	Ресей	152 885,8	100 934,5	155 189,5	130 680,7	206 976,9	207 380,9	253 947,7	246 145,6	299 287,6	239 706,9	Россия
	Украина	962,9	764,7	1 028,2	884,4	2 230,2	2 328,2	942,4	827,0	801,4	605,1	Украина
	Әлемнің басқа елдері	76 779,4	69 624,5	90 402,5	99 642,3	107 293,5	115 729,7	191 353,7	193 575,5	189 226,8	179 091,9	Остальные страны мира
	Австралия					27,2	75,9					Австралия
	Австрия	777,8	2 054,6	825,1	1 623,7	358,7	711,0	15,9	42,7	9,2	80,0	Австрия
	Бельгия	778,8	2 204,2	203,9	614,6	73,2	466,1	113,4	533,5	282,7	707,0	Бельгия
	Болгария							2,2	5,6	0,6	1,1	Болгария
	Бразилия	35,6	198,2	512,7	2 057,7	0,0	8,3			0,1	1,1	Бразилия
	Мажарстан					0,1	0,7			2,3	27,7	Венгрия
	Вьетнам	0,7	5,4							249,9	302,2	Вьетнам
	Германия	582,4	1 447,7	820,6	2 102,0	957,6	2 717,2	234,1	796,3	994,1	2 523,1	Германия
	Гибралтар	0,1	0,7	0,6	4,8	0,6	6,0	0,1	0,8	2,4	15,7	Гибралтар
	Греция			0,0	0,2	17,9	109,6	2,1	16,1			Греция
	Дания	152,7	790,1	73,0	157,0	64,0	114,1	149,8	275,3	14,4	52,5	Дания
	Үндістан	1 225,1	1 430,2	8,4	18,8	481,2	623,1	323,4	549,8	223,3	522,4	Индия
	Индонезия	63,2	122,5	0,2	11,8	4,0	2,2			36,6	50,6	Индонезия
	Иран	24,7	12,2	19,5	24,6	242,2	134,8	41,1	51,0	1,2	0,6	Иран
	Испания	23,6	92,9	27,9	89,0	14,2	43,5	7,8	54,5	77,3	319,3	Испания

Жалғасы

Продолжение

КО СЭҚТН коды	Тауардың атауы, өлшем бірлігі, жеткізілетін елі	2009		2010		2011		2012		2013		Наименование товара, единицы измерения, страны назначения
		көлемі	мың АҚШ доллары	көлемі	мың АҚШ доллары	көлемі	мың АҚШ доллары	көлемі	мың АҚШ доллары	көлемі	мың АҚШ доллары	
Код ТНВЭД ТС		количество	тыс. долларов США	количество	тыс. долларов США	количество	тыс. долларов США	количество	тыс. долларов США	количество	тыс. долларов США	
	Италия	1 464,5	5 146,0	247,2	815,3	870,6	2 373,0	77,2	307,5	323,5	1 261,9	Италия
	Канада	5,1	8,3							0,1	2,4	Канада
	Қытай	56 423,7	32 102,8	70 657,7	65 139,5	93 058,2	82 774,1	166 260,0	151 536,3	147 045,0	118 063,3	Китай
	Корея (КХДР)	105,2	137,4	1,3	5,7					0,1	0,6	Корея (КНДР)
	Латвия					0,1	0,1	18,6	61,3	4,0	4,0	Латвия
	Литва	50,8	167,8	32,6	79,0	6,9	27,3	46,2	41,7	14,6	22,3	Литва
	Люксембург	36,4	69,9			6,4	12,7					Люксембург
	Македония	6,3	15,9	92,9	267,4	0,0	8,3	0,7	3,1	0,5	2,0	Македония
	Малайзия	42,6	16,7	2,3	2,4					6,5	67,1	Малайзия
	Марокко			863,4	1 182,6							Марокко
	Мексика			0,1	0,1	1,3	3,6					Мексика
	Нидерланды	684,1	1 162,3	977,7	1 744,1	109,6	251,2	18,9	123,4	18,6	114,1	Нидерланды
	Норвегия	1,8	19,8	0,2	9,0	29,1	66,1			0,2	0,1	Норвегия
	БАӘ	157,8	245,6	19,6	19,7	57,1	113,2	22,8	24,3	23,3	42,2	ОАЭ
	Польша	68,2	136,7	189,3	335,5	55,4	129,3	154,6	335,7	155,4	308,9	Польша
	Португалия			1,7	3,1							Португалия
	Корея Республикасы	9 557,9	9 810,6	11 421,0	14 647,7	7 632,2	10 185,8	19 240,1	25 265,3	34 871,7	43 676,1	Республика Корея
	Румыния	1,6	3,5	5,7	12,0	12,9	29,5			2,7	4,6	Румыния
	Сербия			11,4	19,1	19,8	31,2	1,2	11,5	3,7	7,8	Сербия
	Сингапур					0,1	0,8			67,3	264,7	Сингапур
	Сирия					4,4	2,4					Сирия
	Словакия	14,1	18,9	0,1	5,5				0,5			Словакия
	Словения	8,7	56,5	7,5	41,3	2,9	6,8	3,1	16,7	2,3	23,9	Словения
	Біріккен Корольдік	2 270,3	6 415,1	954,0	2 561,1	331,9	1 297,5	260,6	982,6	158,8	524,3	Соединенное Королевство
	АҚШ	13,8	23,8	61,8	254,0	38,5	395,6	4,1	169,9	5,2	78,0	США
	Тайвань (Қытай)					0,3	2,7	1,4	8,4	50,0	100,9	Тайвань (Китай)
	Таиланд			0,3	1,6			797,9	1 675,7	804,9	1 610,2	Таиланд
	Түркия	230,2	1 582,6	184,0	701,8	294,9	638,9	422,3	934,4	684,2	1 523,5	Турция
	Финляндия	511,3	791,7	599,4	778,4	228,9	373,1	1 312,6	1 978,0	1 002,2	1 562,8	Финляндия
	Франция	512,6	889,3	177,6	295,1	181,3	334,6	47,2	52,7	714,1	2 685,5	Франция
	Чех Республикасы	0,9	12,0	63,5	110,2	23,3	50,4	24,8	350,8	30,6	105,0	Чешская Республика
	Швейцария	0,4	1,8	0,1	1,6	0,1	1,8	1,3	3,5			Швейцария
	Швеция	718,7	1 658,8	1 218,6	3 560,3	2 035,6	11 318,5	1 681,6	6 832,1	1 338,3	2 400,7	Швеция
	Эквадор					0,1	0,1					Эквадор

Жалғасы

Продолжение

КО СЭКТН коды	Тауардың атауы, өлшем бірлігі, жеткізілетін елі	2009		2010		2011		2012		2013		Наименование товара, единицы измерения, страны назначения
		көлемі	мың АҚШ доллары	көлемі	мың АҚШ доллары	көлемі	мың АҚШ доллары	көлемі	мың АҚШ доллары	көлемі	мың АҚШ доллары	
Код ТНВЭД ТС		количество	тыс. долларов США	количество	тыс. долларов США	количество	тыс. долларов США	количество	тыс. долларов США	количество	тыс. долларов США	
7213-7215, 7221-7222, 7227-7228	Эстония	173,2	448,9	9,2	84,7	18,7	94,4	63,0	428,5			Эстония
	Оңтүстік Африка	50,6	284,6	33,9	106,4	3,2	35,9	0,7	7,5			Южная Африка
	Жапония	3,8	38,6	76,4	153,8	28,6	158,4	2,9	98,5	5,3	31,6	Япония
	Темірден, легіріленген және легіріленбеген, тоттанбайтын болаттан жасалған шыбықтар, тонна	488 598,6	228 451,7	496 919,7	304 146,1	512 970,1	405 000,0	572 377,5	425 569,3	616 534,1	392 627,0	Прутки из железа, нелегированной, легированной и нержавеющей стали, тонн
	ТМД елдері	480 927,7	217 672,4	495 231,7	300 243,9	508 847,8	389 922,4	567 285,2	418 890,0	609 081,0	383 233,5	Страны СНГ
	Беларусь	65,6	45,1					25,8	98,3	3,7	16,6	Беларусь
	Қырғызстан	74,6	16,8	7 056,0	3 158,4	10 506,1	4 855,2	8 663,3	4 118,4	7 049,7	3 358,8	Киргизстан
	Молдова	592,4	292,7									Молдова
	Ресей	459 865,9	205 365,6	462 584,6	280 570,6	476 899,7	367 023,3	537 522,6	395 403,5	583 994,7	366 633,2	Россия
	Өзбекстан	14 725,9	7 666,9	17 149,0	9 639,9	7 171,7	4 870,8	2 987,4	1 946,0	8 492,4	4 758,7	Узбекистан
	Украина	5 603,3	4 285,3	8 442,1	6 874,9	14 270,3	13 173,1	18 086,1	17 323,9	9 540,6	8 466,2	Украина
	Әлемнің басқа елдері	7 670,9	10 779,2	1 688,0	3 902,2	4 122,4	15 077,6	5 092,3	6 679,3	7 453,1	9 393,5	Остальные страны мира
	Австралия			0,0	0,3	0,0	0,7		0,4			Австралия
	Австрия	11,6	40,2	23,8	86,4	6,2	23,1	8,2	39,0	27,3	58,1	Австрия
	Бельгия	1,4	14,3	0,0	1,5	0,7	2,9	0,1	2,8	0,0	0,5	Бельгия
	Болгария								0,1			Болгария
	Мажарстан			0,0	0,0	3,3	7,1					Венгрия
	Германия	290,1	717,4	83,0	590,6	9,7	129,9	8,6	140,0	22,6	127,2	Германия
	Дания	5,4	15,1	0,9	4,3	1,2	3,4	0,2	0,5	0,2	0,4	Дания
	Израиль	0,2	3,1									Израиль
	Үндістан	0,5	3,0	2,5	16,1	0,2	8,1	1,1	20,8	4,1	29,3	Индия
	Иран	21,6	12,2							0,1	2,0	Иран
	Испания	3,4	31,4	4,9	44,2	4,3	26,3	15,8	70,7	0,4	2,4	Испания
	Италия	34,9	144,5	11,3	101,0	1 674,1	11 328,2	25,8	133,5	1,0	9,9	Италия
	Канада	135,6	1 202,1						0,2			Канада
	Қытай	3 930,5	3 285,3	1 312,0	1 253,2	2 222,2	2 533,1	4 776,6	5 037,8	7 181,6	8 007,7	Китай
	Латвия	1 451,5	1 045,8							0,2	0,6	Латвия
	Литва	5,4	31,6			0,0	0,1	0,7	4,7			Литва
	Люксембург	787,5	1 684,7									Люксембург
	Малайзия	0,9	10,3	0,0	8,7					0,4	0,9	Малайзия
	Нидерланды	36,7	90,8	19,7	68,4	0,4	2,9	2,9	7,2	0,0	0,0	Нидерланды

Жалғасы

Продолжение

КО СЭҚТН коды	Тауардың атауы, өлшем бірлігі, жеткізілетін елі	2009		2010		2011		2012		2013		Наименование товара, единицы измерения, страны назначения
		көлемі	мың АҚШ доллары	көлемі	мың АҚШ доллары	көлемі	мың АҚШ доллары	көлемі	мың АҚШ доллары	көлемі	мың АҚШ доллары	
Код ТНВЭД ТС		количество	тыс. долларов США	количество	тыс. долларов США	количество	тыс. долларов США	количество	тыс. долларов США	количество	тыс. долларов США	
732211- 732219	Норвегия			0,5	3,4							Норвегия
	БАӘ	468,0	222,4	6,7	92,7					0,1	0,2	ОАЭ
	Пәкістан	0,0	0,4									Пакистан
	Польша	177,6	383,9	2,9	12,8	13,3	35,7	1,4	3,3	1,5	17,0	Польша
	Корея Республикасы	10,3	39,1	1,7	2,1	14,1	20,3	0,3	2,4	1,0	4,3	Республика Корея
	Румыния			0,0	0,6					0,3	1,3	Румыния
	Сауд Аравиясы					0,0	0,0					Саудовская Аравия
	Словакия			0,0	0,0	0,0	0,1	0,3	11,7			Словакия
	Словения	1,9	24,3			1,2	12,6	1,0	11,4	0,0	8,9	Словения
	Біріккен Корольдік	83,9	259,0	48,3	272,5	50,5	159,6	87,1	384,9	60,0	306,6	Соединенное Королевство
	АҚШ	0,4	18,3	3,5	23,9	0,1	10,8	0,7	23,2	8,4	67,7	США
	Таиланд			0,6	1,5					0,0	1,0	Таиланд
	Тайвань (Қытай)					0,0	0,1					Тайвань (Китай)
	Түркия	37,9	109,1	31,2	155,6	30,4	109,3	1,6	9,9	38,5	123,6	Турция
	Финляндия	0,4	11,8	0,5	9,8	0,0	0,1					Финляндия
	Франция	0,0	4,0	0,7	7,1	8,2	36,0	86,4	353,4	0,2	13,0	Франция
	Хорватия	0,0	0,1	1,8	4,0	0,4	1,1	0,3	1,3			Хорватия
	Чех Республикасы	63,1	281,4	19,1	75,3	16,7	79,4	27,8	90,7	21,8	49,3	Чешская Республика
	Швейцария	32,4	469,8	0,1	0,1			3,1	11,4			Швейцария
	Швеция	77,4	621,2	100,6	898,8	65,0	537,7	42,2	317,7	83,1	558,3	Швеция
	Эстония	0,0	0,1	0,0	0,0			0,1	0,3			Эстония
	Оңтүстік Африка									0,2	0,6	Южная Африка
	Жапония	0,3	2,9	11,7	167,2	0,2	9,1			0,3	2,6	Япония
	Радиаторлар және олардың бөліктері, тонна	27 053,5	15 629,5	32 234,7	21 508,1	29 751,5	21 991,5	31 320,3	27 817,0	27 681,5	25 662,3	Радиаторы и их части, тонн
	ТМД елдері	7 822,9	8 764,2	8 753,8	11 166,6	8 050,3	11 561,5	8 864,4	14 512,9	7 908,2	13 372,1	Страны СНГ
	Әзербайжан			0,0	0,2							Азербайджан
	Беларусь	1 913,1	1 973,5	1 749,8	1 916,0	2 437,5	2 864,8	3 520,1	4 864,3	2 305,2	3 259,5	Беларусь
	Ресей	5 479,3	6 305,0	4 316,2	6 217,7	3 431,3	5 683,0	2 374,8	5 541,2	1 953,7	5 131,5	Россия
	Украина	430,6	485,7	2 687,8	3 032,8	2 181,5	3 013,7	2 969,5	4 107,5	3 649,4	4 981,0	Украина
	Әлемнің басқа елдері	19 230,5	6 865,2	23 480,9	10 341,4	21 701,3	10 430,0	22 455,9	13 304,1	19 773,3	12 290,2	Остальные страны мира
	Австралия			0,1	6,3	0,0	0,2					Австралия
	Австрия	2,7	9,0			13,8	40,4	0,1	0,9			Австрия

Жалғасы

Продолжение

КО СЭКТН коды	Тауардың атауы, өлшем бірлігі, жеткізілетін елі	2009		2010		2011		2012		2013		Наименование товара, единицы измерения, страны назначения
		көлемі	мың АҚШ доллары	көлемі	мың АҚШ доллары	көлемі	мың АҚШ доллары	көлемі	мың АҚШ доллары	көлемі	мың АҚШ доллары	
Код ТНВЭД ТС		количество	тыс. долларов США	количество	тыс. долларов США	количество	тыс. долларов США	количество	тыс. долларов США	количество	тыс. долларов США	
	Бельгия	29,7	101,7	14,9	286,7	14,4	410,3	16,1	368,2	9,1	273,8	Бельгия
	Болгария	0,0	0,1			0,0	0,1					Болгария
	Мажарстан	3,6	40,7	0,1	3,4			0,2	1,2			Венгрия
	Вьетнам	1,6	24,5									Вьетнам
	Германия	83,3	251,4	107,0	469,8	121,4	882,1	298,4	982,3	172,0	749,0	Германия
	Дания	0,0	0,0			0,1	7,8					Дания
	Үндістан			0,0	0,3							Индия
	Иран	31,9	59,3	16,9	18,9	29,3	43,7	0,5	1,1	0,4	1,7	Иран
	Испания	2,0	17,6	6,8	69,4	0,1	1,4					Испания
	Италия	5,5	78,0	6,4	44,9	3,1	49,1	4,8	132,3	24,0	62,5	Италия
	Канада	0,0	0,0	0,3	11,8	0,1	7,1		3,5	0,1	4,9	Канада
	Қытай	18 693,6	5 313,8	22 737,4	7 658,2	21 129,8	7 842,2	21 765,4	10 049,1	19 189,9	9 695,7	Китай
	Латвия			0,0	0,7	0,2	7,2	1,5	28,8	4,4	16,8	Латвия
	Литва			76,5	118,4	0,1	0,9	27,8	93,5	10,8	52,9	Литва
	Македония							0,1	0,4			Македония
	Малайзия					8,5	4,6	0,4	0,3			Малайзия
	Нидерланды	0,3	12,1			3,3	35,3	0,2	5,2			Нидерланды
	БАӘ	5,0	2,3	0,6	0,5	3,8	14,9		0,1	0,0	0,0	ОАЭ
	Польша	80,6	316,5	75,6	315,1	24,5	115,8	19,8	106,5	5,8	33,1	Польша
	Португалия			0,0	0,0							Португалия
	Корея Республикасы	0,0	0,9	9,0	32,6	18,4	60,3	34,1	146,3	31,1	137,9	Республика Корея
	Сингапур	0,2	10,3	3,0	59,5							Сингапур
	Словения					0,4	5,3			0,0	0,4	Словения
	Біріккен Корольдік	5,0	55,7	0,0	1,9	2,4	22,3	2,5	43,5	1,8	43,4	Соединенное Королевство
	АҚШ	2,4	26,8	8,2	195,7	4,4	193,0	14,5	432,7	14,9	395,0	США
	Таиланд	24,8	24,4	1,6	0,9	0,0	0,2					Таиланд
	Түркия	252,8	445,4	405,4	974,3	321,5	650,4	134,1	600,9	211,0	453,1	Турция
	Финляндия			0,7	11,0							Финляндия
	Франция	0,1	4,6	0,0	1,1	0,1	7,8	1,1	3,4			Франция
	Чех Республикасы	4,8	61,2	9,5	56,4	1,5	21,5	133,7	301,3	97,6	361,9	Чешская Республика
	Швеция	0,5	7,1	0,0	0,2					0,1	7,2	Швеция
	Эстония									0,0	0,5	Эстония
	Жапония	0,2	1,9	0,9	3,5	0,1	5,8	0,6	2,6	0,0	0,4	Япония

КО СЭКТН коды	Тауардың атауы, өлшем бірлігі, жеткізілетін елі	2009		2010		2011		2012		2013		Наименование товара, единицы измерения, страны назначения
		көлемі	мың АҚШ доллары	көлемі	мың АҚШ доллары	көлемі	мың АҚШ доллары	көлемі	мың АҚШ доллары	көлемі	мың АҚШ доллары	
Код ТНВЭД ТС		количество	тыс. долларов США	количество	тыс. долларов США	количество	тыс. долларов США	количество	тыс. долларов США	количество	тыс. долларов США	
7324	Қара металдардан жасалған санитарлық- техникалық жабдық және оның бөліктері, тонна	3 175,7	8 634,8	3 291,4	9 810,0	3 966,1	11 688,0	5 025,4	17 100,9	4 736,5	15 444,6	Оборудование санитарно-техническое и его части, из черных металлов, тонн
	ТМД елдері	2 134,4	5 029,4	2 052,0	5 237,4	2 512,8	6 649,0	3 307,4	10 182,9	3 460,8	8 317,3	Страны СНГ
	Беларусь	108,0	228,1	65,9	163,9	19,4	46,8	35,9	167,4	31,1	120,9	Беларусь
	Ресей	2 016,6	4 691,3	1 978,1	4 990,0	2 483,9	6 547,8	3 258,5	9 953,6	3 425,8	8 164,1	Россия
	Өзбекстан					0,9	1,4	9,1	0,8	0,0	0,4	Узбекистан
	Украина	9,9	110,0	8,0	83,5	8,5	53,0	3,9	61,1	3,9	31,9	Украина
	Әлемнің басқа елдері	1 041,2	3 605,4	1 239,4	4 572,6	1 453,4	5 039,0	1 718,0	6 918,0	1 275,7	7 127,3	Остальные страны мира
	Австралия			3,2	45,5							Австралия
	Австрия	0,1	11,6	0,2	10,1	0,0	0,1		3,7	0,0	0,7	Австрия
	Американдық Самоа					0,0	0,2					Американское Самоа
	Бельгия	0,0	0,0	0,0	1,1	1,0	1,5	0,2	2,3	0,2	3,3	Бельгия
	Болгария	0,5	2,2	1,3	12,6	0,5	2,5					Болгария
	Бразилия									0,0	2,0	Бразилия
	Мажарстан	0,5	1,2	0,2	0,7	0,2	0,4	0,1	2,2	0,0	0,1	Венгрия
	Германия	36,9	308,7	79,8	451,6	79,6	636,4	50,0	1 012,2	44,6	1 025,1	Германия
	Гибралтар	1,4	1,9									Гибралтар
	Гонконг	0,4	0,4						0,1			Гонконг
	Греция					0,8	5,4	1,3	10,5	2,4	18,5	Греция
	Дания	0,8	1,2	0,0	2,9	0,0	2,5		0,1	0,3	9,6	Дания
	Египет			1,1	3,3			0,1	0,5	0,4	1,5	Египет
	Израиль							0,4	7,5			Израиль
	Үндістан	0,0	0,0	0,0	0,0				0,5	0,7	1,4	Индия
	Индонезия					2,4	2,9					Индонезия
	Иордания							0,1	1,2			Иордания
	Иран	0,1	0,1	55,3	31,3	3,1	2,8	0,3	0,7	0,4	0,5	Иран
	Ирландия					0,0	1,4	0,1	4,2	0,1	9,9	Ирландия
	Испания	23,3	55,3	0,4	18,8	7,1	33,7	4,6	43,9	2,0	90,8	Испания
	Италия	39,1	778,2	29,3	690,9	15,1	373,3	11,4	344,7	21,5	524,7	Италия
	Канада	0,2	44,3	0,0	2,2	0,5	26,1		0,7			Канада
	Қытай	310,6	739,1	448,1	1 258,4	664,6	1 662,3	870,3	2 780,1	612,2	2 131,5	Китай
	Латвия	0,0	0,3			0,2	7,8	0,2	1,2	0,8	7,2	Латвия

Жалғасы

Продолжение

КО СЭКТН коды	Тауардың атауы, өлшем бірлігі, жеткізілетін елі	2009		2010		2011		2012		2013		Наименование товара, единицы измерения, страны назначения
		көлемі	мың АҚШ доллары	көлемі	мың АҚШ доллары	көлемі	мың АҚШ доллары	көлемі	мың АҚШ доллары	көлемі	мың АҚШ доллары	
Код ТНВЭД ТС		количество	тыс. долларов США	количество	тыс. долларов США	количество	тыс. долларов США	количество	тыс. долларов США	количество	тыс. долларов США	
	Литва	3,9	41,6	0,8	14,3	10,9	78,2	10,0	268,6	1,6	38,9	Литва
	Малайзия	1,3	1,0	0,4	0,2							Малайзия
	Мексика					0,0	0,2					Мексика
	Монако	0,0	0,3									Монако
	Нидерланды	4,5	21,0	3,2	20,7	1,0	7,3	1,2	12,3	2,5	26,9	Нидерланды
	БАӘ	5,3	2,5	1,7	1,0	0,7	1,4	6,0	9,3	6,0	15,2	ОАЭ
	Теркс және Кайкос аралдары (Британия)					0,2	3,1					Острова Теркс и Кайкос (Британия)
	Польша	60,1	173,9	21,5	237,0	6,2	134,7	6,8	76,6	80,6	424,1	Польша
	Португалия	11,0	29,7	4,8	19,1	1,2	5,8			0,3	11,9	Португалия
	Корея Республикасы	41,0	98,2	0,9	8,8	16,4	76,9	2,8	40,8	1,0	10,2	Республика Корея
	Сейшелы							5,0	5,7			Сейшелы
	Сербия	0,2	1,1			0,2	1,0		0,5	0,1	0,8	Сербия
	Сингапур					0,0	0,7					Сингапур
	Сирия					45,0	30,9					Сирия
	Словакия	117,8	284,5	154,5	350,8	207,9	566,2	250,2	624,8	129,7	371,3	Словакия
	Словения	0,6	23,7	0,8	27,6	0,7	14,2	1,8	33,8	0,7	16,6	Словения
	Біріккен Корольдік	0,1	4,8	2,9	160,6	8,2	375,0	4,5	194,0	16,3	968,3	Соединенное Королевство
	АҚШ	0,2	12,1	7,7	218,6	0,6	39,2	0,5	56,0	1,2	165,2	США
	Тайвань (Қытай)					0,3	6,2		0,3	0,0	0,2	Тайвань (Китай)
	Таиланд	0,0	0,3	0,5	0,3	0,3	0,7		0,3	0,0	0,6	Таиланд
	Түркия	377,8	797,9	418,8	945,5	377,0	885,1	488,6	1 309,8	348,3	1 192,3	Турция
	Финляндия			0,0	0,4	0,0	1,1		5,5			Финляндия
	Франция	0,4	26,1	0,2	7,3	0,0	0,8	0,2	5,9	0,0	2,8	Франция
	Хорватия							0,1	1,0			Хорватия
	Чех Республикасы	2,0	87,6	1,2	15,0	1,1	28,1	0,9	15,9	1,2	33,6	Чешская Республика
	Швейцария	0,7	29,6	0,3	10,8	0,2	14,3	0,3	39,1	0,2	20,7	Швейцария
	Швеция	0,1	6,3	0,3	5,2	0,1	6,9		1,0	0,0	0,6	Швеция
	Шри-Ланка					0,0	1,8					Шри-Ланка
	Эстония								0,1			Эстония
	Жапония	0,3	18,7						0,4	0,0	0,1	Япония
7403	Тазартылған мыс және өңделмеген мыс қорытпалары, тонна	955,1	3 987,0	1 377,2	8 191,6	2 087,0	13 338,2	1 845,0	10 630,2	832,8	4 817,3	Медь рафинированная и сплавы медные необработанные, тонн

КО СЭКТН коды	Тауардың атауы, өлшем бірлігі, жеткізілетін елі	2009		2010		2011		2012		2013		Наименование товара, единицы измерения, страны назначения
		көлемі	мың АҚШ доллары	көлемі	мың АҚШ доллары	көлемі	мың АҚШ доллары	көлемі	мың АҚШ доллары	көлемі	мың АҚШ доллары	
Код ТНВЭД ТС		количество	тыс. долларов США	количество	тыс. долларов США	количество	тыс. долларов США	количество	тыс. долларов США	количество	тыс. долларов США	
7404	ТМД елдері	910,1	3 728,5	1 373,7	8 126,3	2 084,0	13 259,9	1 843,5	10 572,0	830,2	4 757,7	Страны СНГ
	Беларусь								0,1			Беларусь
	Ресей	910,1	3 728,5	1 373,7	8 126,1	2 084,0	13 259,9	1 843,1	10 570,8	830,2	4 757,7	Россия
	Өзбекстан			0,1	0,2			0,4	1,1			Узбекистан
	Әлемнің басқа елдері	45,1	258,5	3,5	65,3	3,0	78,4	1,5	58,2	2,6	59,6	Остальные страны мира
	Австралия			0,0	1,0							Австралия
	Бельгия								2,5			Бельгия
	Германия	3,0	52,7	1,6	35,2	3,0	74,1	1,5	45,0	2,5	59,2	Германия
	Испания			0,1	0,2							Испания
	Италия	0,5	6,9	0,0	0,9	0,0	1,4		0,9	0,0	0,3	Италия
	Канада			0,0	0,0							Канада
	Қытай	0,1	0,5			0,0	0,2		1,8	0,1	0,1	Китай
	БАӘ								0,2			ОАЭ
	Сербия	0,0	0,5									Сербия
	Біріккен Корольдік			0,0	1,3	0,0	0,2					Соединенное Королевство
	АҚШ			0,0	0,1	0,0	2,4		7,8			США
	Түркия	41,4	197,8	0,0	0,1							Турция
	Филиппины			1,7	26,1							Филиппины
	Чех Республикасы			0,0	0,2							Чешская Республика
	Швейцария			0,0	0,2							Швейцария
	Мыс қалдықтары мен сынықтары, тонна	21,9	40,3	66,9	297,5	968,0	4 787,9	9,4	55,6	230,2	1 253,1	Отходы и лом медные, тонн
	ТМД елдері	21,9	40,3	63,7	277,0	968,0	4 787,9	9,4	51,0	193,5	1 204,7	Страны СНГ
	Қырғызстан	6,1	17,4									Киргизстан
	Ресей	15,1	21,2	61,8	268,6	968,0	4 787,9	4,0	34,6	193,0	1 201,6	Россия
	Өзбекстан	0,7	1,7	1,9	8,4			5,4	16,4	0,5	3,1	Узбекистан
	Украина									0,0	0,0	Украина
	Әлемнің басқа елдері			3,3	20,5				4,6	36,7	48,4	Остальные страны мира
	Германия			3,0	8,0					0,0	0,1	Германия
	Испания			0,3	12,5							Испания
	Италия								0,9	35,7	42,9	Италия
	Нидерланды								3,7	0,7	3,7	Нидерланды
	Норвегия									0,0	0,0	Норвегия
	Түркия									0,3	1,7	Турция

Жалғасы

Продолжение

КО СЭКТН коды	Тауардың атауы, өлшем бірлігі, жеткізілетін елі	2009		2010		2011		2012		2013		Наименование товара, единицы измерения, страны назначения
		көлемі	мың АҚШ доллары	көлемі	мың АҚШ доллары	көлемі	мың АҚШ доллары	көлемі	мың АҚШ доллары	көлемі	мың АҚШ доллары	
Код ТНВЭД ТС		количество	тыс. долларов США	количество	тыс. долларов США	количество	тыс. долларов США	количество	тыс. долларов США	количество	тыс. долларов США	
7408	Мысты сым, тонна	187,7	1 051,7	441,4	2 580,1	583,5	2 092,5	590,9	4 478,4	353,0	2 087,1	Проволока медная, тонн
	ТМД елдері	167,1	819,2	426,0	2 401,5	575,9	2 018,6	545,2	4 331,2	269,6	1 821,2	Страны СНГ
	Беларусь									97,3	294,9	Беларусь
	Ресей	44,3	337,8	170,1	604,8	501,1	1 340,5	351,9	2 661,0	106,5	985,7	Россия
	Өзбекстан	122,9	481,5	254,7	1 785,7	74,8	678,1	193,0	1 666,7	65,8	540,6	Узбекистан
	Украина			1,2	11,1			0,3	3,5			Украина
	Әлемнің басқа елдері	20,6	232,5	15,4	178,6	7,8	73,8	45,7	147,2	83,4	265,9	Остальные страны мира
	Австрия								1,2			Австрия
	Бельгия	0,4	12,4						0,6			Бельгия
	Болгария								0,5			Болгария
	Германия	3,7	122,0	1,4	45,1	0,3	16,1	0,3	6,4	2,5	88,5	Германия
	Греция									0,0	0,1	Греция
	Грузия					0,0	0,4					Грузия
	Дания								0,1			Дания
	Израиль								7,9			Израиль
	Үндістан	0,1	0,1	0,0	0,1	0,0	0,1					Индия
	Индонезия			0,2	0,1							Индонезия
	Иран			3,2	28,5				0,1	0,3	2,4	Иран
	Италия	0,0	0,3	0,3	6,2	0,0	1,4		2,6	0,5	7,8	Италия
	Канада					0,0	1,4					Канада
	Қытай	14,5	70,5	7,1	62,2	5,9	30,4	29,7	49,6	75,7	94,4	Китай
	Латвия	0,0	0,0	0,1	0,1							Латвия
	Литва					0,0	0,3	0,2	0,2	0,6	1,5	Литва
	Люксембург							0,1	2,6			Люксембург
	Мексика									0,0	1,2	Мексика
	Нидерланды	0,0	0,1	0,0	1,9	0,0	0,4		0,1			Нидерланды
	Норвегия	0,0	1,0									Норвегия
	БАӘ	0,0	0,6							0,0	0,0	ОАЭ
	Польша	0,1	0,1	0,1	0,1					0,0	0,1	Польша
	Корея Республикасы					0,5	7,7			0,0	0,4	Республика Корея
	Сербия								0,1			Сербия
	Біріккен Корольдік	0,2	7,0	0,5	12,5	0,2	1,7	0,1	6,6	0,3	6,3	Соединенное Королевство
	АҚШ	0,2	6,7	0,1	8,8	0,0	2,3	0,1	5,8	0,6	31,7	США
	Тунис	0,3	1,2									Тунис

Жалғасы

Продолжение

КО СЭКТН коды	Тауардың атауы, өлшем бірлігі, жеткізілетін елі	2009		2010		2011		2012		2013		Наименование товара, единицы измерения, страны назначения
		көлемі	мың АҚШ доллары	көлемі	мың АҚШ доллары	көлемі	мың АҚШ доллары	көлемі	мың АҚШ доллары	көлемі	мың АҚШ доллары	
Код ТНВЭД ТС		количество	тыс. долларов США	количество	тыс. долларов США	количество	тыс. долларов США	количество	тыс. долларов США	количество	тыс. долларов США	
7601	Түркия	1,1	9,7	2,3	13,1	0,8	10,1	0,1	2,2	2,7	30,3	Турция
	Франция			0,0	0,1	0,0	1,6	0,1	3,3	0,0	0,4	Франция
	Чех Республикасы							15,0	57,0			Чешская Республика
	Швейцария								0,3	0,0	0,1	Швейцария
	Швеция									0,0	0,7	Швеция
	Оңтүстік Африка	0,0	0,9									Южная Африка
	Өңделмеген алюминий, тонна	496,1	1 438,4	303,5	1 315,7	812,0	2 786,8	1 497,8	4 777,9	1 286,0	3 194,9	Алюминий необработанный, тонн
	ТМД елдері	481,9	1 360,8	282,7	1 245,0	809,6	2 762,3	1 452,6	4 658,0	1 152,1	2 680,9	Страны СНГ
	Беларусь									0,0	1,5	Беларусь
	Ресей	481,9	1 360,8	282,7	1 245,0	809,6	2 762,3	1 452,6	4 658,0	1 152,1	2 679,4	Россия
	Әлемнің басқа елдері	14,2	77,6	20,7	70,7	2,5	24,5	45,2	119,9	133,9	514,0	Остальные страны мира
	Австрия									0,0	0,1	Австрия
	Германия			20,7	68,2	0,5	14,5	20,3	81,6	133,4	509,8	Германия
	Италия	11,8	63,2									Италия
7801	Қытай					2,0	10,0	24,9	28,0	0,5	3,1	Китай
	Корея Республикасы	0,1	0,1									Республика Корея
	Біріккен Корольдік	2,3	14,2									Соединенное Королевство
	АҚШ			0,0	2,5				10,3	0,0	1,1	США
	Өңделмеген қорғасын, тонна	466,0	827,0	478,4	1 164,2	161,4	778,5	1 737,2	2 325,4	595,9	3 551,0	Свинец необработанный, тонн
	ТМД елдері	452,4	763,6	478,4	1 163,8	152,5	736,6	940,1	1 845,8	190,4	1 017,3	Страны СНГ
	Қырғызстан	180,0	111,6	170,3	149,4							Киргизстан
	Ресей	80,4	279,8	176,0	729,2	152,5	736,6	940,1	1 845,8	190,4	1 017,3	Россия
	Украина	192,0	372,2	132,2	285,2							Украина
	Әлемнің басқа елдері	13,6	63,4	0,0	0,4	8,9	41,9	797,1	479,6	405,5	2 533,7	Остальные страны мира
	Австралия									405,3	2 533,0	Австралия
	Германия	0,1	0,3	0,0	0,2				0,1			Германия
	Қытай	12,5	52,5			8,9	41,6	1,6	2,0	0,1	0,2	Китай
	Перу							795,5	477,3			Перу
	Біріккен Корольдік			0,0	0,3	0,0	0,3		0,2	0,0	0,4	Соединенное Королевство
	АҚШ	0,0	0,1									США
	Түркия	1,0	10,6			0,0	0,1					Турция

Жалғасы

Продолжение

КО СЭКТН коды	Тауардың атауы, өлшем бірлігі, жеткізілетін елі	2009		2010		2011		2012		2013		Наименование товара, единицы измерения, страны назначения
		көлемі	мың АҚШ доллары	көлемі	мың АҚШ доллары	көлемі	мың АҚШ доллары	көлемі	мың АҚШ доллары	көлемі	мың АҚШ доллары	
Код ТНВЭД ТС		количество	тыс. долларов США	количество	тыс. долларов США	количество	тыс. долларов США	количество	тыс. долларов США	количество	тыс. долларов США	
7901	Өңделмеген мырыш, тонна	155,0	391,8	215,8	471,8	723,5	1 783,3	607,9	1 393,8	849,8	2 071,7	Цинк необработанный, тонн
	ТМД елдері	143,0	347,2	206,5	460,8	722,9	1 777,9	606,9	1 377,3	849,8	2 071,0	Страны СНГ
	Ресей	138,7	340,1	206,5	460,8	722,9	1 777,9	606,9	1 377,3	849,8	2 071,0	Россия
	Өзбекстан	4,3	7,1									Узбекистан
	Әлемнің басқа елдері	12,0	44,6	9,2	11,1	0,6	5,5	1,0	16,5	0,0	0,7	Остальные страны мира
	Германия	0,0	0,0							0,0	0,5	Германия
	Италия	11,9	43,7			0,5	4,5	1,0	6,1			Италия
	Біріккен Корольдік			0,0	0,0							Соединенное Королевство
	АҚШ								8,9	0,0	0,1	США
	Түркия	0,1	0,6	9,2	10,9	0,1	0,5					Турция
	Швеция	0,0	0,3	0,0	0,1	0,0	0,4		1,5	0,0	0,1	Швеция
8108	Титан және қалдықтары мен сынықтарын қоса алғанда, одан жасалған бұйымдар, тонна	280,4	8 259,3	20,2	718,1	23,7	707,9	88,7	1 173,4	57,1	831,5	Титан и изделия из него, включая отходы и лом, тонн
	ТМД елдері	29,6	987,0	19,5	683,8	7,8	237,1	65,2	660,3	27,3	269,6	Страны СНГ
	Ресей	29,3	974,0	19,4	678,6	7,8	237,1	65,1	654,3	27,3	260,3	Россия
	Украина	0,3	13,0	0,1	5,2			0,1	6,0	0,0	9,2	Украина
	Әлемнің басқа елдері	250,7	7 272,3	0,8	34,3	15,8	470,8	23,5	513,1	29,8	561,9	Остальные страны мира
	Германия	243,0	3 898,5	0,0	1,6			1,7	19,1	0,0	11,8	Германия
	Үндістан					0,0	5,3			0,0	79,1	Индия
	Италия	7,1	3 318,1	0,1	5,6	0,0	12,3			0,4	113,8	Италия
	Канада							0,1	2,0	0,1	1,2	Канада
	Қытай			0,0	0,3	15,5	438,6	20,8	458,5	23,9	247,7	Китай
	Нидерланды									0,0	2,3	Нидерланды
	Біріккен Корольдік	0,6	53,3	0,7	23,9	0,4	9,0	0,8	16,6	5,3	78,2	Соединенное Королевство
	АҚШ	0,0	2,0	0,0	2,8	0,0	5,5	0,1	15,2	0,0	27,7	США
	Франция	0,0	0,5	0,0	0,1				1,6	0,0	0,1	Франция
	Эстония								0,1			Эстония

КО СЭҚТН коды	Тауардың атауы, өлшем бірлігі, жеткізілетін елі	2009		2010		2011		2012		2013		Наименование товара, единицы измерения, страны назначения
		көлемі	мың АҚШ доллары	көлемі	мың АҚШ доллары	көлемі	мың АҚШ доллары	көлемі	мың АҚШ доллары	көлемі	мың АҚШ доллары	
Код ТНВЭД ТС		количество	тыс. долларов США	количество	тыс. долларов США	количество	тыс. долларов США	количество	тыс. долларов США	количество	тыс. долларов США	
8482	Түйіршікті немесе шығыршықты ішпектер, тонна	3 326,8	37 522,4	3 326,9	39 393,5	5 255,9	49 680,1	8 944,0	70 321,8	10 139,1	66 668,1	Подшипники шариковые или роликовые, тонн
	ТМД елдері	1 904,0	15 570,9	1 940,7	16 281,9	1 761,7	16 353,8	2 013,8	17 337,0	1 926,7	15 860,4	Страны СНГ
	Әзербайжан	0,7	8,3	6,8	127,2	0,1	6,6					Азербайджан
	Армения	0,0	0,6									Армения
	Беларусь	269,8	1 683,1	315,2	2 084,4	67,2	517,0	112,7	911,2	163,8	969,4	Беларусь
	Қырғызстан							0,4	1,2			Киргизстан
	Молдова	0,0	0,0									Молдова
	Ресей	1 303,3	12 192,9	1 534,4	13 332,7	1 600,0	15 017,6	1 883,3	16 168,6	1 758,6	14 801,1	Россия
	Тәжікстан									0,0	0,1	Таджикистан
	Түркіменстан	0,1	0,5									Туркмения
	Өзбекстан			0,0	1,1			1,0	32,1			Узбекистан
	Украина	330,0	1 685,5	84,3	736,6	94,4	812,6	16,4	223,9	4,2	89,7	Украина
	Әлемнің басқа елдері	1 422,8	21 951,5	1 386,2	23 111,6	3 494,2	33 326,2	6 930,2	52 984,8	8 212,4	50 807,8	Остальные страны мира
	Австралия	0,3	21,7	0,5	19,9	0,2	42,2	1,7	80,7	0,5	52,8	Австралия
	Австрия	1,8	156,6	5,7	557,1	6,9	640,9	12,4	885,3	6,7	667,6	Австрия
	Ангилья									0,0	0,3	Ангилья
	Аргентина	0,0	0,4	0,1	2,6	0,3	7,8	0,4	17,5	0,0	2,0	Аргентина
	Белиз									0,0	0,5	Белиз
	Бельгия	0,2	27,1	0,4	39,3	0,4	51,2	0,4	136,6	1,3	180,3	Бельгия
	Болгария	4,2	11,8	1,0	30,7	1,4	48,6	1,9	68,5	2,2	89,3	Болгария
	Босния және Герцеговина					0,0	0,2					Босния и Герцеговина
	Бразилия	0,7	58,6	0,3	12,8	0,3	19,8	0,7	31,9	0,5	30,5	Бразилия
	Буве					0,0	0,0					Буве
	Мажарстан	0,6	28,0	1,0	65,8	0,7	52,2	1,8	87,5	3,1	202,2	Венгрия
	Виргин аралдары (Британия)									0,0	0,2	Виргинские острова (Британия)
	Вьетнам			0,1	3,6	0,3	4,5	0,5	12,3	0,5	11,5	Вьетнам
	Германия	88,6	4 594,1	82,9	3 877,2	137,9	5 976,3	446,3	12 782,8	313,7	10 579,7	Германия
	Гернси			0,0	0,9							Гернси
	Гибралтар	0,0	1,9	0,0	0,6							Гибралтар
	Гонконг			0,0	1,4	0,0	0,1		2,9	0,0	1,0	Гонконг
	Греция			0,2	2,6	0,2	7,5	0,7	13,3	0,2	5,1	Греция

Жалғасы

Продолжение

КО СЭКТН коды	Тауардың атауы, өлшем бірлігі, жеткізілетін елі	2009		2010		2011		2012		2013		Наименование товара, единицы измерения, страны назначения
		көлемі	мың АҚШ доллары	көлемі	мың АҚШ доллары	көлемі	мың АҚШ доллары	көлемі	мың АҚШ доллары	көлемі	мың АҚШ доллары	
Код ТНВЭД ТС		количество	тыс. долларов США	количество	тыс. долларов США	количество	тыс. долларов США	количество	тыс. долларов США	количество	тыс. долларов США	
	Грузия							1,0		0,0		0,1 Грузия
	Дания	11,2	377,2	0,9	42,2	0,3	39,2	0,1	22,3	1,9	36,6	Дания
	Замбия			0,0	0,2							Замбия
	Израиль	0,0	3,1	0,0	1,3	0,0	0,0	0,3	14,8	0,1	15,5	Израиль
	Үндістан	8,9	104,0	11,1	139,5	877,2	2 144,8	1 570,6	3 107,3	3 266,7	5 835,4	Индия
	Индонезия	0,1	1,1	0,0	1,3	14,5	28,3		6,4	0,0	3,0	Индонезия
	Иордания			0,0	1,7	0,0	1,9		1,4	0,1	5,9	Иордания
	Иран	0,3	2,2	5,8	5,1	0,2	1,6	78,9	123,4	42,8	118,2	Иран
	Ирландия	0,1	8,2	0,0	2,6	0,0	1,6			0,0	0,1	Ирландия
	Испания	0,2	20,4	0,3	21,3	1,1	105,5	3,0	97,6	1,3	97,4	Испания
	Италия	7,5	706,1	13,2	1 079,4	11,9	1 540,9	19,3	1 583,1	27,4	4 727,8	Италия
	Канада	7,5	369,9	5,8	392,5	4,3	335,2	7,0	330,5	4,9	383,1	Канада
	Катар					0,0	0,2			0,0	0,8	Катар
	Кипр			1,1	9,5				4,5	0,1	13,1	Кипр
	Қытай	882,1	4 263,3	977,9	5 144,6	1 086,2	5 252,4	1 605,9	5 676,4	1 622,9	5 979,1	Китай
	Колумбия	0,0	0,0									Колумбия
	Корея (КХДР)	0,0	0,9	0,0	0,5	0,0	0,1		0,1			Корея (КНДР)
	Куба	0,3	2,0									Куба
	Латвия	1,0	29,7	12,3	108,5	13,4	92,3	4,8	41,3	7,8	74,3	Латвия
	Либерия								0,1			Либерия
	Литва	3,0	59,1	5,6	86,1	987,6	1 909,0	1 187,7	2 334,3	287,9	555,3	Литва
	Лихтенштейн			0,0	1,5			0,1	5,8	0,0	0,6	Лихтенштейн
	Люксембург					0,0	0,3		4,7	0,0	3,5	Люксембург
	Маврикий			0,0	0,1							Маврикий
	Македония			0,0	1,6							Македония
	Малайзия	1,2	53,9	2,6	100,2	2,7	124,9	1 130,0	1 725,0	2 068,7	3 736,4	Малайзия
	Мали									0,0	0,1	Мали
	Мальта			0,0	0,6					0,0	0,6	Мальта
	Марокко	0,0	2,0									Марокко
	Мексика	0,3	24,8	1,2	76,1	1,0	69,9	1,6	107,9	0,8	67,8	Мексика
	Монғолия									0,0	0,3	Монголия
	Намибия									0,0	0,1	Намибия
	Науру								0,4			Науру
	Нидерланды	2,8	425,5	1,9	265,2	4,4	243,1	7,7	341,3	4,0	180,3	Нидерланды
	Ниуэ								2,7	0,0	0,9	Ниуэ

КО СЭҚТН коды	Тауардың атауы, өлшем бірлігі, жеткізілетін елі	2009		2010		2011		2012		2013		Наименование товара, единицы измерения, страны назначения
		көлемі	мың АҚШ доллары	көлемі	мың АҚШ доллары	көлемі	мың АҚШ доллары	көлемі	мың АҚШ доллары	көлемі	мың АҚШ доллары	
Код ТНВЭД ТС		количество	тыс. долларов США	количество	тыс. долларов США	количество	тыс. долларов США	количество	тыс. долларов США	количество	тыс. долларов США	
	Жаңа Зеландия	0,1	4,4	0,0	4,2	0,1	8,0	0,2	18,6	0,1	12,8	Новая Зеландия
	Норвегия	0,3	23,9	0,2	16,4	0,1	16,6		12,2	0,1	47,4	Норвегия
	БАӘ	1,0	20,1	1,2	36,1	2,6	105,8	81,0	208,9	99,4	344,2	ОАЭ
	Пәкістан	0,0	1,8									Пакистан
	Перу					0,0	1,4		0,3			Перу
	Польша	41,0	262,6	2,0	91,4	12,0	196,1	34,5	379,7	7,9	185,4	Польша
	Португалия	48,9	84,6	0,3	18,4	0,4	5,7	0,8	12,1	0,6	16,0	Португалия
	Корея Республикасы	7,3	91,3	9,9	133,5	35,3	262,8	44,9	411,5	41,1	535,9	Республика Корея
	Румыния	9,4	273,3	11,9	317,8	6,3	248,9	104,8	2 999,8	23,9	782,1	Румыния
	Сан-Марино									0,0	0,6	Сан-Марино
	Сауд Аравиясы	0,0	5,4									Саудовская Аравия
	Сейшелы							0,4	0,5			Сейшелы
	Сербия	0,3	10,0	0,2	12,0	0,6	27,8	0,8	29,4	1,4	62,7	Сербия
	Сингапур	0,1	8,5	0,0	1,0	0,1	11,7	43,5	295,9	0,1	5,7	Сингапур
	Сирия					0,3	0,9					Сирия
	Словакия	9,4	412,1	3,4	119,7	5,4	453,4	8,9	535,1	4,7	249,3	Словакия
	Словения	1,2	7,5	0,1	3,8	0,0	2,4		3,1	0,1	7,0	Словения
	Біріккен Корольдік	22,3	670,8	13,6	1 119,0	8,8	758,3	21,6	1 653,5	7,8	947,5	Соединенное Королевство
	АҚШ	62,7	4 560,4	82,3	5 610,6	106,9	7 535,0	110,1	7 903,4	135,7	8 452,4	США
	Сьерра-Леоне					0,0	0,0		0,2	0,0	0,0	Сьерра-Леоне
	Тайвань (Қытай)					0,2	7,1	1,3	36,8	2,5	25,3	Тайвань (Китай)
	Таиланд	0,1	4,7	0,6	9,8	2,2	23,1		25,0	0,7	24,6	Таиланд
	Түркия	13,1	169,7	33,5	206,4	30,5	330,3	130,1	721,2	83,2	500,9	Турция
	Финляндия	28,1	1 236,7	9,5	833,1	7,9	982,0	9,3	1 279,4	2,2	394,4	Финляндия
	Франция	11,7	479,9	7,8	494,3	12,3	785,8	41,8	1 684,8	15,9	983,7	Франция
	Хорватия								1,2	0,0	0,7	Хорватия
	Чех Республикасы	70,6	754,9	12,3	142,0	11,0	176,0	25,3	342,8	18,8	286,0	Чешская Республика
	Чили	0,0	0,1	0,0	0,2							Чили
	Швейцария	0,6	50,3	0,1	12,4	1,1	36,5	3,0	462,3	1,1	39,2	Швейцария
	Швеция	16,3	673,6	20,1	970,1	30,1	1 290,6	125,4	2 712,7	44,5	1 735,5	Швеция
	Эквадор	0,0	0,0							0,1	5,2	Эквадор
	Эстония	0,0	0,5	0,0	0,4			10,1	47,1	0,0	0,3	Эстония
	Оңтүстік Африка	0,4	44,6	1,6	74,3	0,2	16,6	2,6	103,5	0,7	18,5	Южная Африка
	Жапония	54,9	746,3	43,5	788,7	66,1	1 300,9	46,0	1 452,2	53,5	1 484,9	Япония

Жалғасы

Продолжение

КО СЭКТН коды	Тауардың атауы, өлшем бірлігі, жеткізілетін елі	2009		2010		2011		2012		2013		Наименование товара, единицы измерения, страны назначения
		көлемі	мың АҚШ доллары	көлемі	мың АҚШ доллары	көлемі	мың АҚШ доллары	көлемі	мың АҚШ доллары	көлемі	мың АҚШ доллары	
Код ТНВЭД ТС		количество	тыс. долларов США	количество	тыс. долларов США	количество	тыс. долларов США	количество	тыс. долларов США	количество	тыс. долларов США	
8701	Тракторлар (8709 тауар позициясының тракторларынан басқа), дана	4 259,0	184 766,2	3 120,0	88 931,5	3 981,0	134 345,9	8 148,0	303 375,6	11 218,0	326 546,6	Тракторы (кроме тракторов товарной позиции 8709), шт
	ТМД елдері	1 384,0	30 878,6	1 961,0	42 524,2	2 772,0	73 347,4	5 628,0	141 608,1	8 138,0	139 163,1	Страны СНГ
	Әзербайжан			7,0	262,9							Азербайджан
	Беларусь	1 028,0	18 493,1	1 374,0	23 386,4	1 697,0	33 936,1	3 154,0	65 311,6	3 159,0	56 429,3	Беларусь
	Қырғызстан	3,0	46,8	7,0	80,9	16,0	302,0	65,0	1 454,6	92,0	2 169,3	Киргизстан
	Молдова	2,0	46,5							2,0	49,0	Молдова
	Ресей	238,0	6 763,6	492,0	15 120,3	1 006,0	36 455,0	2 285,0	67 858,8	4 787,0	74 670,1	Россия
	Тәжікстан			2,0	32,7							Таджикистан
	Түркіменстан	1,0	13,5									Туркмениа
	Өзбекстан					4,0	360,0			6,0	559,2	Узбекистан
	Украина	112,0	5 515,2	79,0	3 641,0	49,0	2 294,3	124,0	6 983,1	92,0	5 286,2	Украина
	Әлемнің басқа елдері	2 875,0	153 887,5	1 159,0	46 407,3	1 209,0	60 998,6	2 520,0	161 767,5	3 080,0	187 383,6	Остальные страны мира
	Австралия					1,0	137,0					Австралия
	Австрия							1,0	86,8	4,0	405,2	Австрия
	Бельгия	3,0	141,8	1,0	43,6	35,0	3 217,0	100,0	8 389,0	117,0	9 731,1	Бельгия
	Болгария			1,0	13,9							Болгария
	Бразилия	25,0	1 914,6	3,0	210,0							Бразилия
	Германия	396,0	19 108,5	129,0	8 478,0	167,0	13 285,1	399,0	31 299,2	486,0	29 272,2	Германия
	Гонконг			6,0	241,5							Гонконг
	Дания									1,0	95,7	Дания
	Иран	2,0	7,2									Иран
	Испания	44,0	762,9	3,0	27,4	2,0	118,5					Испания
	Италия	11,0	1 188,0	6,0	1 050,1	14,0	1 657,1	7,0	525,4	3,0	155,8	Италия
	Канада	238,0	39 105,1	44,0	6 151,7	26,0	3 880,7	108,0	16 516,5	164,0	24 037,0	Канада
	Қытай	732,0	8 194,1	547,0	8 205,2	584,0	12 163,8	885,0	17 793,6	822,0	12 908,4	Китай
	Латвия	5,0	200,2	2,0	48,0	3,0	355,0	4,0	348,7	3,0	73,4	Латвия
	Литва	19,0	343,7	13,0	48,9	2,0	3,0	47,0	1 511,4	38,0	1 584,1	Литва
	Маршалл аралдары	1,0	12,6									Маршалловы острова
	Мексика	5,0	216,9			18,0	1 056,5	16,0	1 011,0	45,0	3 001,6	Мексика
	Нидерланды	370,0	8 956,7	114,0	3 375,8	162,0	10 907,8	612,0	45 700,4	767,0	50 689,2	Нидерланды
	Норвегия			1,0	30,5					1,0	65,7	Норвегия
	БАӘ			1,0	190,1			1,0	1,0	3,0	3,0	ОАЭ

Жалғасы

Продолжение

КО СЭКТН коды	Тауардың атауы, өлшем бірлігі, жеткізілетін елі	2009		2010		2011		2012		2013		Наименование товара, единицы измерения, страны назначения
		көлемі	мың АҚШ доллары	көлемі	мың АҚШ доллары	көлемі	мың АҚШ доллары	көлемі	мың АҚШ доллары	көлемі	мың АҚШ доллары	
Код ТНВЭД ТС		количество	тыс. долларов США	количество	тыс. долларов США	количество	тыс. долларов США	количество	тыс. долларов США	количество	тыс. долларов США	
15	Польша	21,0	662,2	6,0	568,0	1,0	43,0	3,0	176,2	2,0	108,3	Польша
	Корея Республикасы			2,0	202,2			2,0	77,8			Республика Корея
	Сербия									15,0	274,7	Сербия
	Словения									1,0	10,9	Словения
	Біріккен Корольдік	4,0	67,3	3,0	169,0			6,0	978,2			Соединенное Королевство
	АҚШ	340,0	58 140,4	51,0	9 091,9	48,0	6 636,7	118,0	23 599,4	148,0	30 689,6	США
	Түркия	24,0	1 455,5	15,0	1 350,4	1,0	39,4	3,0	210,6	10,0	513,3	Турция
	Финляндия	12,0	1 167,4	1,0	129,8					1,0	49,7	Финляндия
	Франция	135,0	3 064,5	27,0	798,1	41,0	3 321,8	52,0	5 119,6	52,0	4 171,1	Франция
	Чех Республикасы	2,0	165,3									Чешская Республика
	Швейцария	2,0	137,4							2,0	184,3	Швейцария
	Швеция	438,0	8 712,0	138,0	5 355,6	67,0	4 105,0	130,0	8 398,0	312,0	18 040,3	Швеция
	Шри-Ланка			2,0	282,6							Шри-Ланка
	Эстония	9,0	147,9	2,0	220,6					2,0	321,5	Эстония
	Жапония	37,0	15,4	41,0	124,3	37,0	71,0	26,0	24,7	71,0	111,2	Япония
	Жануарлардан немесе өсімдіктерден алынатын тоң майлар мен майлар және оларды ажырату өнімдері; дайын тамақтық тоң майлар; жануарлардан немесе өсімдіктерден алынатын											Жиры и масла животного или растительного происхождения и продукты их расщепления, готовые пищевые жиры, воски животного или растительного происхождения, тонн
	балауыздар, тонна	163 066,6	169 873,5	155 987,0	185 891,2	201 204,6	220 025,9	138 497,9	194 461,1	163 135,3	186 839,5	
	ТМД елдері	140 470,9	138 631,8	136 587,5	155 155,8	189 917,7	199 543,0	113 013,0	145 638,6	141 214,3	148 971,0	Страны СНГ
	Әзербайжан	20,1	29,1	32,8	56,0	31,6	63,4	18,7	50,7	58,0	118,8	Азербайджан
	Беларусь	944,8	1 052,0	921,3	1 141,2	1 874,8	2 627,1	475,7	740,9	87,6	99,6	Беларусь
	Қырғызстан	6 118,4	7 225,6	1 230,5	1 405,0	1,2	24,1	1,6	3,3	0,1	0,5	Киргизстан
	Молдова	180,2	199,8	44,8	56,1			8,5	25,6	19,3	54,5	Молдова
	Ресей	110 034,1	110 092,0	100 743,1	116 322,5	146 968,6	139 310,2	100 005,0	129 187,2	126 485,6	131 908,1	Россия
	Түркіменстан									9,0	13,0	Таджикистан
	Өзбекстан	4 853,6	3 233,6	2 384,2	1 541,0	459,2	35,7	921,1	75,5	751,6	49,0	Узбекистан
	Украина	18 319,7	16 799,6	31 230,8	34 633,9	40 582,3	57 482,5	11 582,4	15 555,4	13 803,1	16 727,6	Украина

Жалғасы

Продолжение

КО СЭКТН коды	Тауардың атауы, өлшем бірлігі, жеткізілетін елі	2009		2010		2011		2012		2013		Наименование товара, единицы измерения, страны назначения
		көлемі	мың АҚШ доллары	көлемі	мың АҚШ доллары	көлемі	мың АҚШ доллары	көлемі	мың АҚШ доллары	көлемі	мың АҚШ доллары	
Код ТНВЭД ТС		количество	тыс. долларов США	количество	тыс. долларов США	количество	тыс. долларов США	количество	тыс. долларов США	количество	тыс. долларов США	
	Әлемнің басқа елдері	22 595,6	31 241,7	19 399,4	30 735,4	11 286,9	20 482,8	25 484,9	48 822,5	21 921,0	37 868,5	Остальные страны мира
	Австралия			14,5	43,9	12,2	45,6	9,7	28,7			Австралия
	Австрия	0,0	0,4	0,3	0,9	0,0	0,1	0,1	2,5	0,6	4,7	Австрия
	Аргентина			0,9	1,2			204,6	358,3	51,6	75,2	Аргентина
	Ауғанстан									39,1	46,6	Афганистан
	Бельгия	24,0	48,1	37,9	60,0	93,4	249,3	5,6	10,4	0,7	1,4	Бельгия
	Болгария					2,8	4,6	7,5	11,5	3,0	8,8	Болгария
	Бразилия	0,3	1,4			4,6	27,8	1,8	10,0	3,2	18,2	Бразилия
	Мажарстан	41,2	19,7									Венгрия
	Германия	445,6	917,4	337,6	786,0	369,3	988,6	624,0	1 557,2	493,6	1 268,9	Германия
	Греция	8,9	40,7	9,2	43,3	17,4	63,4	48,4	174,9	39,3	214,0	Греция
	Дания	129,8	218,9	17,5	54,8	29,5	104,5	213,2	385,9	151,7	312,6	Дания
	Египет	3,5	12,0	12,7	38,1	8,6	16,8	6,6	16,5	13,5	33,7	Египет
	Израиль	1,7	11,0	0,6	4,6				0,4	0,0	0,6	Израиль
	Үндістан	14,6	39,2	11,4	27,2	3,1	16,3	4,9	16,6	6,0	24,6	Индия
	Индонезия	2 080,3	2 227,6	2 242,6	2 137,5	614,0	764,2	3 901,5	4 966,9	2 585,9	2 820,0	Индонезия
	Иран	579,5	482,4	271,1	259,8	347,8	332,4	260,9	250,4	185,8	178,4	Иран
	Испания	350,3	1 387,9	631,1	2 059,4	593,2	1 961,7	526,1	1 839,1	744,3	3 078,4	Испания
	Италия	53,4	280,9	188,3	894,7	191,7	703,4	144,8	555,4	215,5	886,0	Италия
	Канада	101,4	144,9							153,5	290,0	Канада
	Қытай	131,0	80,0	94,0	203,6	98,3	65,5	56,4	172,5	152,6	347,2	Китай
	Латвия	0,1	2,4									Латвия
	Ливан			0,5	8,3							Ливан
	Литва	91,6	87,0	66,4	83,6	50,8	32,2	61,3	73,5	41,0	42,0	Литва
	Македония									0,0	0,7	Македония
	Малайзия	9 150,4	9 571,7	5 372,5	5 767,7	4 081,6	6 810,8	8 865,1	14 719,1	11 992,8	16 999,0	Малайзия
	Монако									0,0	0,1	Монако
	Нидерланды	79,1	118,7	3,2	6,8	2,1	4,5	6,0	3,8	6,6	5,4	Нидерланды
	Норвегия	0,0	0,0									Норвегия
	БАӘ	3,0	3,9	3,9	2,8	6,3	6,0	0,3	0,3	34,1	37,2	ОАЭ
	Пәкістан	0,2	0,1							2,2	2,6	Пакистан
	Польша	273,5	186,7	871,3	616,9	1 240,0	1 239,0	1 675,2	2 740,4	989,6	895,9	Польша
	Корея Республикасы	25,2	33,3	21,4	24,9	10,4	14,8	14,6	16,9	10,0	13,8	Республика Корея
	Румыния									0,1	0,3	Румыния
	Сауд Аравиясы			0,3	3,9							Саудовская Аравия

Жалғасы

Продолжение

КО СЭҚТН коды	Тауардың атауы, өлшем бірлігі, жеткізілетін елі	2009		2010		2011		2012		2013		Наименование товара, единицы измерения, страны назначения
		көлемі	мың АҚШ доллары	көлемі	мың АҚШ доллары	көлемі	мың АҚШ доллары	көлемі	мың АҚШ доллары	көлемі	мың АҚШ доллары	
Код ТНВЭД ТС		количество	тыс. долларов США	количество	тыс. долларов США	количество	тыс. долларов США	количество	тыс. долларов США	количество	тыс. долларов США	
17	Сербия					0,0	0,2					Сербия
	Сингапур	4 312,3	8 989,0	5 861,3	12 314,9	1 313,5	3 179,4	4 243,1	11 886,4	820,6	2 575,8	Сингапур
	Сирия	0,1	0,7	6,9	24,5	4,0	7,6					Сирия
	Словакия	176,4	320,3	45,9	78,5							Словакия
	Біріккен Корольдік	0,0	0,0	0,0	0,2	0,3	3,9			0,1	1,3	Соединенное Королевство
	АҚШ	3,5	14,9	14,4	88,1	5,4	31,5	21,4	59,6	4,2	30,9	США
	Тайвань (Қытай)								0,3			Тайвань (Китай)
	Таиланд			0,0	0,0			1 796,4	4 372,5	1 592,7	4 162,3	Таиланд
	Тунис	0,2	1,1									Тунис
	Түркия	4 412,4	5 764,0	3 058,3	4 684,6	2 104,4	3 597,3	1 944,5	3 145,6	1 439,1	2 465,0	Турция
	Уругвай							631,9	835,1	78,5	76,5	Уругвай
	Филиппины	99,4	202,1	198,0	354,4	59,4	138,8	178,2	325,1	59,4	100,0	Филиппины
	Финляндия								0,2	0,0	0,1	Финляндия
	Франция	0,1	7,4	0,2	6,3	20,5	32,5	18,2	36,2	2,0	569,5	Франция
	Швейцария	0,2	5,6	0,2	6,2	0,1	6,2		5,1	0,2	10,0	Швейцария
	Швеция	2,5	20,2	2,2	23,1	2,0	34,1	8,1	229,8	7,9	270,6	Швеция
	Эстония			2,9	24,5							Эстония
	Оңтүстік Африка							4,5	15,4			Южная Африка
	Жапония	0,0	0,2	0,0	0,2					0,0	0,2	Япония
	Қант және қанттан жасалған кондитерлік өнімдер, тонна	406 129,9	258 991,2	484 128,4	467 948,5	457 976,1	426 922,4	457 688,9	353 429,6	530 311,2	337 500,4	Сахар и кондитерские изделия из сахара, тонн
	ТМД елдері	99 848,2	75 495,7	157 063,5	232 120,0	219 542,8	207 938,8	291 167,4	247 026,6	137 597,9	140 707,0	Страны СНГ
	Әзербайжан	320,0	47,5	23 518,6	18 602,6	34 945,2	34 429,2	14 721,8	11 058,5	23 377,1	16 149,2	Азербайджан
	Беларусь	56 318,6	32 007,0	65 001,2	51 347,1	19 060,1	14 049,1	39 560,2	24 815,7	37 255,8	22 993,7	Беларусь
	Қырғызстан	54,3	18,8	3 718,2	1 256,8	6 826,0	1 093,6	4 355,7	658,1	3 595,9	579,4	Киргизстан
	Молдова			1 786,4	1 458,4			1 020,8	596,3			Молдова
	Ресей	18 234,7	15 703,3	34 230,6	130 177,1	139 553,8	131 803,1	99 510,3	112 463,4	36 345,2	65 182,7	Россия
	Тәжікстан									17,7	10,1	Таджикистан
	Өзбекстан	124,4	112,3	7 728,5	1 410,8	1 974,5	1 259,5	809,9	1 780,8	618,0	1 331,8	Узбекистан
	Украина	24 796,2	27 606,9	21 080,0	27 867,3	17 183,2	25 304,3	131 188,7	95 653,9	36 388,2	34 460,1	Украина
	Әлемнің басқа елдері	306 281,7	183 495,5	327 064,9	235 828,5	238 433,2	218 983,6	166 521,5	106 403,0	392 713,2	196 793,3	Остальные страны мира
	Австралия	0,9	1,8	1,3	12,1	0,1	0,7			0,0	0,8	Австралия
	Австрия	4,9	23,5	7,3	17,8	10,2	33,9	6 289,1	4 606,5	139,7	193,9	Австрия

Жалғасы

Продолжение

КО СЭКТН коды	Тауардың атауы, өлшем бірлігі, жеткізілетін елі	2009		2010		2011		2012		2013		Наименование товара, единицы измерения, страны назначения
		көлемі	мың АҚШ доллары	көлемі	мың АҚШ доллары	көлемі	мың АҚШ доллары	көлемі	мың АҚШ доллары	көлемі	мың АҚШ доллары	
Код ТНВЭД ТС		количество	тыс. долларов США	количество	тыс. долларов США	количество	тыс. долларов США	количество	тыс. долларов США	количество	тыс. долларов США	
	Аргентина	16,8	20,4	34 968,2	22 943,0					22,8	46,4	Аргентина
	Бельгия	30,8	113,6	29,3	130,0	32,1	121,0	24,1	99,1	36,2	173,9	Бельгия
	Болгария	0,0	0,0	0,3	0,5	31,7	72,1	0,8	2,0	7,8	17,6	Болгария
	Бразилия	280 808,5	163 595,9	287 897,6	201 559,1	213 396,4	192 691,6	135 307,2	77 377,8	365 293,9	170 117,9	Бразилия
	Мажарстан	16,3	36,0	23,3	62,1	16,8	83,0	9,0	73,5	53,1	165,2	Венгрия
	Вьетнам	0,4	1,1	11,5	21,8	13,0	22,4	13,1	24,0	4,2	26,9	Вьетнам
	Германия	439,8	1 198,9	518,9	1 344,0	530,1	1 565,5	633,1	1 636,1	676,0	1 608,4	Германия
	Греция							0,1	1,9	0,5	7,6	Греция
	Дания	0,0	1,3	0,1	1,9	268,5	1 053,4		0,5	0,0	0,4	Дания
	Египет			0,5	2,3	1,9	18,6	1,3	6,9	3,6	32,0	Египет
	Израиль	1,6	1,4	0,0	0,0			3,2	8,3	0,1	1,2	Израиль
	Үндістан	62,3	327,7	27,3	252,2	22,2	35,3	0,2	0,1	13,2	266,7	Индия
	Индонезия	21,7	44,8	18,1	34,0	20,4	38,4	22,6	36,3	40,1	64,6	Индонезия
	Иран	27,8	32,5	79,5	104,1	13,5	16,9	42,7	60,4	19,8	31,7	Иран
	Ирландия	3,3	28,9	5,0	54,1	0,1	0,1	0,1	0,4	0,4	2,5	Ирландия
	Испания	29,6	83,7	25,3	80,4	17,8	63,1	11,6	55,3	4,2	46,7	Испания
	Италия	25,0	131,4	19,6	117,5	21,3	161,1	41,3	245,5	47,5	215,1	Италия
	Канада	9,8	60,4	11,6	40,8			5,8	44,5	2,7	14,5	Канада
	Қытай	437,0	616,1	697,5	2 543,3	892,4	941,1	1 273,9	1 575,6	925,5	1 550,1	Китай
	Куба	23 030,2	12 650,0			15 500,0	13 299,4					Куба
	Латвия	15,3	40,4	5,2	9,5	2,6	10,3	2,5	11,9	8,0	9,6	Латвия
	Ливан	0,6	2,7	0,3	3,5	0,2	1,3	0,3	2,8	0,3	3,1	Ливан
	Литва	1,3	6,9	7,9	18,3	55,7	30,4	552,6	436,8	46,9	29,7	Литва
	Македония									0,1	0,4	Македония
	Маврикий							0,5	1,9	0,4	2,0	Маврикий
	Мавритания			0,0	0,2							Мавритания
	Малайзия			0,0	0,3	0,9	0,5	0,5	0,3			Малайзия
	Мексика	0,0	0,0							4,3	46,1	Мексика
	Нигер			0,0	0,0							Нигер
	Нидерланды	173,2	299,5	114,8	258,5	73,9	186,5	118,3	290,9	73,0	201,5	Нидерланды
	Жаңа Зеландия					1,0	0,9					Новая Зеландия
	БАӘ	1,4	3,5	1,1	3,1	1 920,9	1 767,2	1,0	0,9	2,9	1,9	ОАЭ
	Пәкістан	7,0	84,9	14,5	165,0	24,8	325,3	7,7	108,4	18,8	272,6	Пакистан
	Польша	273,9	2 257,0	248,7	1 720,7	2 161,9	1 881,0	16 636,3	13 249,0	16 621,4	12 261,5	Польша
	Корея Республикасы	52,6	101,0	21,0	16,1	71,1	61,1	93,3	79,9	7,5	7,7	Республика Корея

КО СЭҚТН коды	Тауардың атауы, өлшем бірлігі, жеткізілетін елі	2009		2010		2011		2012		2013		Наименование товара, единицы измерения, страны назначения
		көлемі	мың АҚШ доллары	көлемі	мың АҚШ доллары	көлемі	мың АҚШ доллары	көлемі	мың АҚШ доллары	көлемі	мың АҚШ доллары	
Код ТНВЭД ТС		количество	тыс. долларов США	количество	тыс. долларов США	количество	тыс. долларов США	количество	тыс. долларов США	количество	тыс. долларов США	
19	Румыния			0,0	1,4					4 018,7	2 900,9	Румыния
	Словакия	0,0	0,1	0,1	0,6							Словакия
	Словения	7,3	259,9	13,7	305,2	10,7	144,8	16,5	215,3	19,1	239,1	Словения
	Біріккен Корольдік	14,8	307,2	39,9	836,5	16,4	81,0	9,2	30,4	7,9	25,3	Соединенное Королевство
	АҚШ	46,3	121,1	79,7	233,3	70,7	220,0	137,3	392,4	137,8	408,5	США
	Таиланд	0,0	0,3	0,0	0,8	1 375,0	1 377,8		1,7	0,1	3,3	Таиланд
	Тунис								0,6			Тунис
	Түркия	633,5	775,5	2 106,3	2 608,2	1 803,3	2 379,3	2 571,9	3 428,6	4 245,5	5 195,0	Турция
	Финляндия	8,7	16,2	5,5	21,6	3,0	8,3	2,9	7,3	2,1	6,8	Финляндия
	Франция	65,4	127,4	44,4	87,4	21,5	109,5	180,5	384,2	191,9	452,9	Франция
	Хорватия	1,1	32,5	0,5	17,1							Хорватия
	Чех Республикасы	8,4	33,0	0,0	0,5			2 500,0	1 815,0	0,0	0,0	Чешская Республика
	Швейцария	1,0	24,2	4,3	104,9	4,8	55,7	6,5	80,3	11,2	127,1	Швейцария
	Швеция	1,4	3,5	6,5	13,3	3,1	5,8	4,5	9,3	3,3	6,4	Швеция
	Эквадор	1,8	13,8	1,6	8,6					0,0	0,5	Эквадор
	Эстония			0,6	3,1	16,5	33,6			0,7	6,1	Эстония
	Жапония	0,2	15,3	6,1	69,5	6,8	85,6		0,4	0,0	1,2	Япония
	Дәнді дақылдардың дәнінен, ұннан, крахмалдан немесе сүттен жасалған дайын өнімдер; ұннан жасалған кондитерлік өнімдер, тонна	102 474,6	187 900,2	111 248,6	231 915,5	116 476,3	276 738,7	125 740,0	318 502,5	131 575,7	324 295,5	Готовые продукты из зерна злаков, муки, крахмала или молока, мучные кондитерские изделия, тонн
	ТМД елдері	91 259,5	158 448,7	97 807,7	194 732,4	103 731,4	237 474,7	111 692,5	268 925,4	117 808,6	268 433,1	Страны СНГ
	Әзербайжан	325,7	225,0	59,8	38,1	19,2	11,7	62,6	62,1	60,0	32,3	Азербайджан
	Беларусь	216,4	907,9	202,0	974,4	289,1	988,1	158,9	408,9	393,1	948,1	Беларусь
	Қырғызстан	1 332,3	1 371,9	1 096,4	979,9	1 245,6	1 207,0	1 833,1	1 557,9	1 675,0	1 725,5	Киргизстан
	Молдова			5,9	23,5							Молдова
	Ресей	62 691,9	119 469,8	67 150,3	148 628,6	70 294,9	178 545,1	77 868,2	207 995,8	82 617,7	203 725,0	Россия
	Түркіменстан	17,3	38,9									Туркмениа
	Өзбекстан	2,5	3,5	0,8	3,3	18,6	10,3	684,0	428,8	1 118,5	664,7	Узбекистан
	Украина	26 673,3	36 431,7	29 292,5	44 084,5	31 864,1	56 712,6	31 085,7	58 471,9	31 944,2	61 337,5	Украина
	Әлемнің басқа елдері	11 215,1	29 451,5	13 440,9	37 183,1	12 744,8	39 264,0	14 047,5	49 577,1	13 767,1	55 862,4	Остальные страны мира
	Австралия									0,2	1,6	Австралия

Жалғасы

Продолжение

КО СЭКТН коды	Тауардың атауы, өлшем бірлігі, жеткізілетін елі	2009		2010		2011		2012		2013		Наименование товара, единицы измерения, страны назначения
		көлемі	мың АҚШ доллары	көлемі	мың АҚШ доллары	көлемі	мың АҚШ доллары	көлемі	мың АҚШ доллары	көлемі	мың АҚШ доллары	
Код ТНВЭД ТС		количество	тыс. долларов США	количество	тыс. долларов США	количество	тыс. долларов США	количество	тыс. долларов США	количество	тыс. долларов США	
	Австрия	105,4	368,0	80,8	200,4	45,6	132,3	35,7	98,1	78,7	253,2	Австрия
	Аргентина			0,9	4,1							Аргентина
	Бахрейн	2,4	12,5									Бахрейн
	Бельгия	120,2	609,8	208,7	1 274,5	276,9	2 206,8	412,5	2 925,1	513,3	3 768,0	Бельгия
	Болгария	0,2	3,8	10,1	21,5	7,1	21,4	22,7	111,2	16,2	79,1	Болгария
	Бразилия									0,9	3,2	Бразилия
	Мажарстан	10,8	22,5	12,5	32,9	14,5	59,5	20,0	108,6	14,5	79,2	Венгрия
	Вьетнам	1 667,6	2 480,6	155,1	248,9	35,1	78,5			0,4	3,7	Вьетнам
	Германия	969,2	6 367,5	1 130,6	6 507,7	1 214,8	8 043,4	1 351,8	9 160,2	1 409,6	9 667,8	Германия
	Греция							0,1	3,7	4,3	30,0	Греция
	Дания	89,3	378,4	93,1	305,4	7,4	38,9	27,1	69,4	14,6	48,4	Дания
	Египет									0,0	0,4	Египет
	Израиль	10,0	11,8	7,8	40,2	0,0	0,2	9,2	11,3	0,7	10,3	Израиль
	Үндістан	17,9	28,2	16,9	35,7	24,3	55,8	27,8	74,0	32,9	81,5	Индия
	Индонезия	0,1	0,7	0,4	0,3					5,1	12,2	Индонезия
	Иран	326,3	186,4	170,4	136,0	42,7	43,3	173,2	111,9	24,5	26,2	Иран
	Ирландия									0,1	0,6	Ирландия
	Испания	55,5	504,8	151,3	701,0	169,0	685,7	134,0	937,6	179,6	1 255,9	Испания
	Италия	570,4	1 537,3	774,4	1 566,0	765,5	1 501,0	1 083,1	2 254,2	1 193,9	2 507,0	Италия
	Канада			0,2	0,4							Канада
	Қытай	2 607,3	2 443,3	3 516,6	2 487,1	3 611,2	2 642,8	3 547,5	3 413,2	2 756,3	3 109,7	Китай
	Латвия	2,4	9,3			6,7	26,8	1,4	3,2	1,0	3,9	Латвия
	Ливан			0,0	0,2					0,0	0,1	Ливан
	Литва	133,2	456,8	1 304,3	1 202,9	281,9	548,3	289,1	630,6	218,0	594,5	Литва
	Македония									0,6	2,6	Македония
	Малайзия	2,1	8,0	61,0	55,1	85,3	79,3	0,6	2,3	8,9	47,2	Малайзия
	Марокко	0,0	0,9									Марокко
	Нидерланды	415,2	2 295,1	558,6	3 226,0	424,3	2 744,6	857,5	4 625,4	738,0	4 423,9	Нидерланды
	Норвегия			0,7	5,8	0,7	5,2			0,0	0,3	Норвегия
	БАӘ	2,6	4,5	7,4	15,0	5,1	7,1	6,1	10,0	0,4	1,8	ОАЭ
	Оман	0,9	0,9									Оман
	Пәкістан	2,9	0,7	0,1	0,0							Пакистан
	Польша	703,3	1 499,5	966,8	2 168,2	1 117,7	2 729,9	1 146,7	2 098,8	995,6	2 224,2	Польша
	Португалия	10,4	71,9	6,1	53,8	0,2	1,2	1,2	7,0	0,1	0,4	Португалия
	Корея Республикасы	214,3	645,7	238,6	611,5	309,5	716,2	384,5	901,9	418,0	1 013,0	Республика Корея

Жалғасы

Продолжение

КО СЭКТН коды	Тауардың атауы, өлшем бірлігі, жеткізілетін елі	2009		2010		2011		2012		2013		Наименование товара, единицы измерения, страны назначения
		көлемі	мың АҚШ доллары	көлемі	мың АҚШ доллары	көлемі	мың АҚШ доллары	көлемі	мың АҚШ доллары	көлемі	мың АҚШ доллары	
Код ТНВЭД ТС		количество	тыс. долларов США	количество	тыс. долларов США	количество	тыс. долларов США	количество	тыс. долларов США	количество	тыс. долларов США	
22	Румыния	20,2	84,3	0,0	0,4	0,0	0,9	0,1	1,8			Румыния
	Сауд Аравиясы	0,8	3,8	1,8	3,4	191,2	528,6	73,1	215,9			Саудовская Аравия
	Сербия					5,5	20,8					Сербия
	Сингапур			55,4	404,4	23,1	139,1			0,1	0,4	Сингапур
	Словакия	0,0	0,2					5,8	24,9	7,0	36,8	Словакия
	Словения	50,7	296,2	49,8	304,3	31,8	221,3					Словения
	Біріккен Корольдік	8,2	67,1	5,2	34,1	7,0	47,8	8,4	56,8	18,5	130,0	Соединенное Королевство
	АҚШ	159,0	489,5	71,7	99,8	71,2	124,8	67,4	192,7	77,8	245,1	США
	Тайвань (Қытай)							0,3	1,0			Тайвань (Китай)
	Таиланд	4,6	20,8	3,5	17,2	806,0	442,0	38,7	46,7	1,4	13,2	Таиланд
	Тунис	0,1	6,5	0,0	1,7	0,1	3,2		3,1	0,0	0,4	Тунис
	Түркия	1 548,0	1 879,0	1 084,6	1 435,3	1 077,0	1 599,5	885,6	1 793,7	1 099,2	2 397,8	Турция
	Уругвай	0,6	1,3									Уругвай
	Филиппины	0,0	0,0					1,2	1,4			Филиппины
	Финляндия	38,1	136,4	122,5	435,6	129,1	447,2	206,5	543,4	321,0	889,0	Финляндия
	Франция	11,2	67,5	172,9	952,2	103,5	693,4	145,6	876,4	115,8	956,2	Франция
	Хорватия	13,7	33,5	13,2	30,2	12,9	36,8	3,9	29,1	5,1	40,9	Хорватия
	Чех Республикасы	7,1	102,5	5,2	84,0			10,0	45,9	223,2	553,8	Чешская Республика
	Чили	5,8	11,9									Чили
	Швейцария	1 213,9	6 019,2	2 224,1	12 045,7	1 672,1	12 121,5	2 847,8	17 573,6	3 069,4	20 773,6	Швейцария
	Швеция	6,6	40,6	33,2	78,3	18,5	39,3	25,0	86,4	36,4	125,8	Швеция
	Эстония									0,0	0,3	Эквадор
	Эстония	86,3	232,2	124,0	342,8	150,3	429,3	196,1	525,6	165,9	447,4	Эстония
	Жапония	0,3	9,9	0,4	13,0			0,2	1,0	0,1	1,8	Япония
	Алкогольді және алкогольсіз сусындар мен сірке қышқылы, тонна	4 698 047,9	173 130,9	2 804 888,9	206 369,8	2 637 399,0	254 884,2	4 293 914,9	282 815,0	5 134 849,9	307 144,8	Алкогольные и безалкогольные напитки и уксус, тонн
	ТМД елдері	4 676 943,8	118 120,0	2 775 735,1	136 440,5	2 599 774,9	169 787,2	4 243 192,8	163 581,2	5 076 305,6	158 420,9	Страны СНГ
	Әзербайжан			131,3	60,4	108,2	67,6	153,4	77,2	230,3	349,0	Азербайджан
	Армения	236,7	878,6	181,9	599,3	288,4	1 412,4	429,6	1 258,4	915,9	2 646,7	Армения
	Беларусь	155,8	121,6	842,9	791,2	1 069,8	873,8	1 905,3	2 273,7	2 467,0	3 844,1	Беларусь
	Қырғызстан	8 249,5	3 511,8	6 708,3	2 416,3	4 303,2	2 026,0	3 712,2	1 448,1	2 781,9	1 245,3	Киргизстан
	Молдова	10 947,9	15 595,7	10 715,9	14 867,3	12 372,6	17 417,9	16 179,4	22 478,4	15 868,0	20 790,8	Молдова

Жалғасы

Продолжение

КО СЭКТН коды	Тауардың атауы, өлшем бірлігі, жеткізілетін елі	2009		2010		2011		2012		2013		Наименование товара, единицы измерения, страны назначения
		көлемі	мың АҚШ доллары	көлемі	мың АҚШ доллары	көлемі	мың АҚШ доллары	көлемі	мың АҚШ доллары	көлемі	мың АҚШ доллары	
Код ТНВЭД ТС		количество	тыс. долларов США	количество	тыс. долларов США	количество	тыс. долларов США	количество	тыс. долларов США	количество	тыс. долларов США	
	Ресей	4 647 449,1	89 817,4	2 737 314,6	100 383,7	2 559 240,5	133 326,6	4 198 619,4	115 697,4	5 031 056,5	109 249,9	Россия
	Тәжікстан			42,0	16,4	176,2	67,4	149,1	57,6	3,6	2,2	Таджикистан
	Түркіменстан									93,7	57,2	Туркмения
	Өзбекстан	183,7	63,5	3 033,1	1 664,8	2 516,0	1 271,8	2 848,7	1 738,4	1 581,7	1 269,7	Узбекистан
	Украина	9 721,2	8 131,3	16 765,2	15 641,1	19 700,1	13 323,7	19 195,7	18 552,0	21 306,9	18 965,9	Украина
	Әлемнің басқа елдері	21 104,0	55 010,9	29 153,8	69 929,3	37 624,1	85 096,9	50 722,1	119 233,8	58 544,3	148 723,9	Остальные страны мира
	Австралия	6,6	53,5	5,3	45,8	10,3	105,2	14,6	87,1	25,6	140,6	Австралия
	Австрия	1 539,1	5 686,6	1 210,6	4 536,7	1 742,8	7 528,3	2 375,7	9 601,8	2 202,0	9 428,7	Австрия
	Антигуа және Барбуда							6,9	37,0			Антигуа и Барбуда
	Аргентина	108,2	305,9	119,7	293,9	99,9	356,7	205,0	489,6	113,4	354,5	Аргентина
	Багамы	32,5	232,3	4,8	46,8	2,5	27,1	3,1	31,6	3,5	47,6	Багамы
	Барбадос	5,1	12,3	5,7	15,8	8,6	27,9	22,2	73,4	3,2	17,2	Барбадос
	Бельгия	896,2	1 574,9	1 107,7	1 742,7	1 395,3	2 410,1	1 450,7	2 262,5	1 467,2	2 285,8	Бельгия
	Бермуды	0,1	1,8	0,2	2,0			0,2	2,7	0,0	0,3	Бермуды
	Болгария	0,3	3,1					0,1	0,1	8,8	9,1	Болгария
	Бразилия	0,2	0,8	1,4	8,4	0,8	8,0	2,6	32,3	2,3	24,2	Бразилия
	Мажарстан	86,5	169,5	66,9	95,1	10,1	27,2	764,7	1 096,4	577,5	693,3	Венгрия
	Вьетнам					97,7	77,3					Вьетнам
	Гайана	0,4	2,0	3,1	8,5	4,5	14,0	16,5	39,1	23,6	48,4	Гайана
	Гватемала								0,2	0,0	0,5	Гватемала
	Германия	1 827,4	4 019,8	1 839,2	4 662,2	1 614,0	2 367,1	2 178,7	4 816,6	1 954,9	6 106,3	Германия
	Греция	14,1	36,4	0,9	9,0	7,7	24,8	1,8	14,7	11,2	116,6	Греция
	Грузия	8 010,7	9 076,7	13 976,3	12 924,4	19 755,1	17 281,5	27 487,5	26 702,6	30 752,6	34 731,1	Грузия
	Дания	8,7	79,2	10,9	99,8	24,6	208,0	64,2	543,2	77,3	594,8	Дания
	Доминикан Республикасы	0,0	0,7			0,2	1,6		0,1			Доминиканская Республика
	Египет			0,0	0,7							Египет
	Израиль	1,0	20,6	0,2	3,0	0,2	2,8			0,2	2,3	Израиль
	Үндістан	3,3	3,5					0,2	0,2	0,5	3,2	Индия
	Индонезия								0,5			Индонезия
	Иран	113,0	16,4	89,7	14,7	31,8	9,5	119,1	47,1	100,9	20,5	Иран
	Ирландия	198,4	1 424,4	201,2	1 745,4	152,8	1 635,1	346,9	3 781,1	409,9	4 703,5	Ирландия
	Испания	255,6	599,6	370,8	1 016,7	503,5	1 832,0	390,4	1 285,6	753,0	1 932,0	Испания
	Италия	1 507,3	6 474,6	2 113,4	8 366,5	2 405,2	10 051,0	2 954,5	12 407,8	3 727,8	15 857,6	Италия
	Канада	2,4	18,8	3,2	21,6	4,8	40,8	12,5	100,8	6,9	59,3	Канада

КО СЭҚТН коды	Тауардың атауы, өлшем бірлігі, жеткізілетін елі	2009		2010		2011		2012		2013		Наименование товара, единицы измерения, страны назначения
		көлемі	мың АҚШ доллары	көлемі	мың АҚШ доллары	көлемі	мың АҚШ доллары	көлемі	мың АҚШ доллары	көлемі	мың АҚШ доллары	
Код ТНВЭД ТС		количество	тыс. долларов США	количество	тыс. долларов США	количество	тыс. долларов США	количество	тыс. долларов США	количество	тыс. долларов США	
	Кипр			25,3	110,9	32,0	39,9	23,1	25,5	18,5	93,0	Кипр
	Қытай	1 131,8	635,3	145,6	159,4	192,7	327,3	402,3	297,2	538,0	324,9	Китай
	Колумбия							0,5	15,5			Колумбия
	Корея (КХДР)							23,6	23,3			Корея (КНДР)
	Куба	2,1	6,9	10,4	58,3	11,8	62,9	29,8	143,7	29,4	197,2	Куба
	Латвия	285,3	1 519,5	254,3	1 105,8	243,1	1 233,5	328,4	1 910,2	267,7	633,0	Латвия
	Ливан							0,2	2,1			Ливан
	Литва	69,1	227,6	25,9	30,5	30,2	43,4	30,7	23,6	40,7	108,7	Литва
	Люксембург									0,2	0,5	Люксембург
	Малайзия			0,0	0,4							Малайзия
	Мартиника			9,5	46,5							Мартиника
	Мексика	592,1	1 645,9	264,8	1 333,6	597,4	2 508,9	570,7	2 118,4	513,5	2 326,7	Мексика
	Нидерланды	84,3	206,5	54,4	186,3	25,1	47,2	40,7	106,0	95,6	255,6	Нидерланды
	Жаңа Зеландия	1,0	17,5	0,7	11,9	2,4	36,7	1,9	25,5	4,7	57,4	Новая Зеландия
	Норвегия	35,4	73,9	21,9	35,0	62,3	107,5	105,8	168,9	81,9	139,9	Норвегия
	БАӘ	41,4	54,4	73,7	68,2	65,6	36,5	84,9	33,1	2,0	20,9	ОАЭ
	Польша	371,1	643,1	1 479,4	2 168,8	1 797,0	3 358,7	428,0	669,6	540,1	1 281,8	Польша
	Португалия	5,8	83,9	10,6	103,1	18,7	191,1	7,2	74,5	22,4	173,6	Португалия
	Пуэрто-Рико	8,2	58,3	87,3	593,1	106,2	668,6	112,4	758,2	27,9	158,2	Пуэрто-Рико
	Корея Республикасы	758,7	790,1	781,1	828,0	1 245,2	1 154,0	1 925,0	2 105,5	4 395,4	4 001,2	Республика Корея
	Румыния			0,0	0,1			0,2	1,7	891,5	815,9	Румыния
	Сауд Аравиясы							1,4	4,7	12,7	4,5	Саудовская Аравия
	Словения	40,9	28,9			4,5	7,1	1,5	43,5	15,3	119,8	Словения
	Біріккен Корольдік	454,0	4 683,6	790,3	8 282,7	928,8	9 685,0	1 652,9	16 232,6	2 127,8	22 619,4	Соединенное Королевство
	АҚШ	365,3	1 531,6	783,5	3 118,3	1 345,1	5 199,3	1 368,2	7 379,8	1 236,4	10 021,0	США
	Таиланд	36,9	33,8			0,4	0,2					Таиланд
	Тунис					0,1	0,4	0,1	0,3			Тунис
	Түркия	43,8	62,2	46,0	100,8	35,7	93,3	38,9	102,3	99,2	144,1	Турция
	Уганда					0,2	1,1					Уганда
	Финляндия	184,2	659,9	224,3	803,5	241,9	828,5	204,3	816,7	177,9	797,6	Финляндия
	Франция	1 503,3	10 771,0	2 119,1	12 415,7	1 763,2	12 257,3	3 246,3	17 185,2	2 746,9	18 151,6	Франция
	Хорватия	0,1	0,6	0,1	0,9					1,4	28,0	Хорватия
	Чех Республикасы	210,1	302,8	331,5	482,5	405,3	450,7	332,0	438,9	440,9	608,8	Чешская Республика
	Чили	146,5	642,3	289,6	849,5	163,0	691,7	492,9	1 408,1	371,6	1 170,4	Чили

Жалғасы

Продолжение

КО СЭКТН коды	Тауардың атауы, өлшем бірлігі, жеткізілетін елі	2009		2010		2011		2012		2013		Наименование товара, единицы измерения, страны назначения
		көлемі	мың АҚШ доллары	көлемі	мың АҚШ доллары	көлемі	мың АҚШ доллары	көлемі	мың АҚШ доллары	көлемі	мың АҚШ доллары	
Код ТНВЭД ТС		количество	тыс. долларов США	количество	тыс. долларов США	количество	тыс. долларов США	количество	тыс. долларов США	количество	тыс. долларов США	
28	Швейцария	26,8	123,7	15,5	105,1	199,5	835,0	582,0	2 246,7	1 275,3	5 182,2	Швейцария
	Швеция	42,0	259,2	75,4	381,6	138,1	649,5	140,2	688,8	242,6	1 246,1	Швеция
	Эквадор					0,1	0,4					Эквадор
	Экваториалдық Гвинея									0,8	32,6	Экваториальная Гвинея
	Оңтүстік Африка	27,0	111,5	76,2	238,1	81,4	282,2	110,1	365,2	61,2	227,4	Южная Африка
	Ямайка	0,7	4,9	0,9	5,1	1,2	7,6	1,6	10,0	1,7	12,6	Ямайка
	Жапония	19,1	18,6	25,4	646,0	13,4	255,5	16,2	354,4	41,0	592,0	Япония
	Органикалық емес химия өнімдері; органикалық емес немесе органикалық қымбат бағалы металдардың, жерде сирек кездесетін металдардың, радиоактивтік элементтердің немесе изотоптардың қосылыстары, тонна	739 228,8	273 483,7	842 263,9	347 210,2	976 051,2	409 365,1	1 294 611,8	436 827,5	876 150,6	429 804,7	Продукты неорганической химии, соединения неорганические или органические драгоценных металлов, редкоземельных металлов, радиоактивных элементов или изотопов, тонн
	ТМД елдері	655 326,5	149 605,3	766 589,6	207 341,3	896 967,5	266 917,8	1 219 686,6	297 651,7	792 564,9	261 420,8	Страны СНГ
	Әзербайжан	1 974,3	504,6	0,5	2,4			0,5	33,2	1,0	4,5	Азербайджан
	Беларусь	1 161,5	824,2	14,6	10 433,1	41,5	10 570,1	401,7	288,1	394,5	299,5	Беларусь
	Қырғызстан	763,0	4 561,5	635,6	2 757,1	169,0	622,8	1 733,0	36 652,1	1 274,8	26 450,3	Киргизстан
	Молдова	3,6	11,5									Молдова
	Ресей	606 201,5	136 264,7	707 537,3	185 447,3	828 564,7	241 986,2	1 166 583,2	248 670,5	736 169,7	219 987,4	Россия
	Түркіменстан	0,8	28,4	1,5	6,3			7,0	11,4			Туркмения
	Өзбекстан	29 702,7	4 502,7	44 384,3	6 235,7	57 444,7	11 692,8	34 045,1	9 008,6	39 643,6	11 752,4	Узбекистан
	Украина	15 519,1	2 907,8	14 015,8	2 459,4	10 747,6	2 045,8	16 916,1	2 987,8	15 081,2	2 926,8	Украина
	Әлемнің басқа елдері	83 902,2	123 878,4	75 674,3	139 868,9	79 083,7	142 447,4	74 925,2	139 175,8	83 585,8	168 383,9	Остальные страны мира
	Австралия	0,2	0,1	1,3	1,2	14,0	73,8		0,5	12,0	58,1	Австралия
	Австрия	0,3	3,6	0,6	7,9	0,4	10,0	19,5	96,7	4,8	32,6	Австрия
	Аргентина	0,0	6,3	0,0	2,4	0,0	3,8					Аргентина
	Бельгия	1 854,8	1 476,6	736,3	749,8	250,5	197,5	1 447,1	1 302,2	131,3	271,7	Бельгия
	Болгария									0,0	6,7	Болгария
	Боливия	2,5	2,4	13,3	12,4	14,0	12,0	13,5	15,3	15,0	17,2	Боливия
	Бразилия	1,5	47,2	1,5	46,1	0,0	3,7	31,3	175,8	0,0	2,0	Бразилия

КО СЭҚТН коды	Тауардың атауы, өлшем бірлігі, жеткізілетін елі	2009		2010		2011		2012		2013		Наименование товара, единицы измерения, страны назначения
		көлемі	мың АҚШ доллары	көлемі	мың АҚШ доллары	көлемі	мың АҚШ доллары	көлемі	мың АҚШ доллары	көлемі	мың АҚШ доллары	
		количество	тыс. долларов США	количество	тыс. долларов США	количество	тыс. долларов США	количество	тыс. долларов США	количество	тыс. долларов США	
	Мажарстан	0,1	1,9	9,4	33,2	0,0	0,5		2,8	0,9	7,3	Венгрия
	Вьетнам							84,0	71,8	84,0	70,6	Вьетнам
	Германия	547,8	1 544,0	1 845,0	3 075,0	1 046,7	2 496,7	1 379,6	2 944,7	687,1	4 102,7	Германия
	Гонконг								0,1	59,4	20,0	Гонконг
	Греция							0,1	2,1	0,0	0,5	Греция
	Грузия	449,8	1 265,0	302,4	771,9	100,0	255,9			1,2	2,0	Грузия
	Дания	0,9	29,3	1,2	30,3	2,5	157,5	3,0	65,8	2,2	51,1	Дания
	Израиль	92,7	219,1	64,1	100,5	45,7	99,9	89,9	178,4	45,3	95,1	Израиль
	Үндістан	211,0	417,2	92,3	517,7	32,3	378,1	115,7	558,3	153,8	924,2	Индия
	Индонезия									2,2	53,3	Индонезия
	Иордания	4,5	2,7						0,1			Иордания
	Иран	2 831,8	491,4	3 204,0	842,3	3 243,8	1 131,1	2 555,5	986,9	2 898,0	946,2	Иран
	Ирландия			0,3	5,0	0,9	5,5	0,6	16,5	1,6	27,9	Ирландия
	Испания	3,6	27,0	3,9	24,6	4,6	60,6	10,0	20,7	30,7	79,8	Испания
	Италия	73,8	275,0	203,4	1 307,8	174,8	591,0	218,0	735,1	205,3	766,4	Италия
	Канада	0,2	65,5	0,1	7,3	7,3	12,8	8,3	45,7	4,0	73,8	Канада
	Катар			0,0	11,4			0,6	23,8	0,0	11,1	Катар
	Қытай	67 987,2	49 485,1	54 163,2	48 620,7	60 440,8	60 281,6	52 425,8	57 283,5	59 563,7	56 322,1	Китай
	Корея (КХДР)	0,0	0,0									Корея (КНДР)
	Латвия	10,5	20,5	3,1	9,2	16,0	13,0	604,3	5 644,1	170,7	140,9	Латвия
	Литва	160,4	882,0	155,9	168,1	3,1	12,6	20,3	34,4	23,8	92,4	Литва
	Люксембург	0,0	0,4			0,0	0,1					Люксембург
	Македония	0,0	0,0	0,0	0,1					0,0	0,1	Македония
	Малайзия	0,7	1,3									Малайзия
	Мальта	5,5	5,9						0,1	0,0	0,2	Мальта
	Марокко					0,0	0,1					Марокко
	Мексика	0,0	0,9	0,1	6,0	0,0	0,3		0,2	0,0	1,6	Мексика
	Нигер									0,0	0,1	Нигер
	Нидерланды	2 093,3	2 140,5	453,5	822,5	519,6	987,5	435,2	895,2	769,2	1 877,8	Нидерланды
	Жаңа Зеландия			0,0	0,6							Новая Зеландия
	Норвегия	135,2	97,0	706,5	1 155,5	175,0	144,3	933,6	1 576,1	2 348,7	5 022,0	Норвегия
	БАӘ	1 033,0	967,4	706,2	610,7	41,3	13,6	20,4	24,9	0,1	0,5	ОАЭ
	Перу	1,0	2,7	0,7	1,9	0,3	0,8	34,3	32,6	16,0	132,0	Перу
	Польша	385,1	1 924,7	97,5	94,2	19,5	41,7	324,3	282,0	136,4	129,7	Польша
	Португалия	0,4	0,5									Португалия

Жалғасы

Продолжение

КО СЭКТН коды	Тауардың атауы, өлшем бірлігі, жеткізілетін елі	2009		2010		2011		2012		2013		Наименование товара, единицы измерения, страны назначения
		көлемі	мың АҚШ доллары	көлемі	мың АҚШ доллары	көлемі	мың АҚШ доллары	көлемі	мың АҚШ доллары	көлемі	мың АҚШ доллары	
Код ТНВЭД ТС		количество	тыс. долларов США	количество	тыс. долларов США	количество	тыс. долларов США	количество	тыс. долларов США	количество	тыс. долларов США	
39	Корея Республикасы	52,6	67,3	1 502,9	3 311,8	267,6	312,4	88,5	133,1	272,7	651,5	Республика Корея
	Румыния	0,4	3,0	0,3	2,1	1,2	4,1	27,0	71,9	0,1	0,3	Румыния
	Сауд Аравиясы	11,5	14,1	29,8	51,7	17,3	37,6	28,5	168,7	9,8	59,0	Саудовская Аравия
	Сербия								0,1			Сербия
	Сингапур	0,1	1,0	0,0	0,2			0,4	39,8	0,3	0,9	Сингапур
	Словакия	0,9	1,6			53,0	58,0			1,0	29,0	Словакия
	Словения	1,1	4,8	1,8	5,2	1,6	4,3	4,5	8,2	2,5	6,6	Словения
	Біріккен Корольдік	446,8	684,4	165,0	396,0	227,8	2 685,9	208,0	734,2	211,0	834,7	Соединенное Королевство
	АҚШ	270,4	56 522,5	355,6	66 589,3	392,5	60 339,6	812,0	52 433,3	322,6	73 406,2	США
	Тайвань (Қытай)					0,0	0,1			2,1	3,6	Тайвань (Китай)
	Таиланд							6,4	21,6	30,3	131,3	Таиланд
	Түркия	604,5	471,2	497,3	452,8	508,2	581,9	892,8	790,1	825,7	889,1	Турция
	Финляндия	4 351,6	3 383,9	9 973,9	6 750,1	10 078,5	7 114,5	11 636,1	8 027,3	13 953,2	9 978,9	Финляндия
	Франция	146,4	436,1	145,0	788,2	421,8	1 224,4	290,7	2 153,3	372,0	3 185,6	Франция
	Хорватия								0,1			Хорватия
	Чех Республикасы	10,6	161,3	41,0	148,0	25,1	640,8	45,9	300,7	56,0	549,5	Чешская Республика
	Чили	77,6	216,3	117,5	253,5	64,2	247,8	89,3	494,3	129,4	352,8	Чили
	Швейцария	1,2	9,9	52,6	210,0	2,1	39,6	7,0	279,2	0,8	208,8	Швейцария
	Швеция	32,2	280,1	11,9	1 621,1	10,6	25,8	11,1	228,5	12,5	32,4	Швеция
	Эстония	4,0	13,5	7,9	37,0	5,5	18,3	0,3	41,6	10,1	20,9	Эстония
	Оңтүстік Африка	2,4	198,9	2,1	144,6	0,8	63,4	1,0	31,6			Южная Африка
	Жапония	0,1	5,1	4,0	71,1	852,8	2 063,1	0,8	201,8	6,4	6 703,1	Япония
	Пластмассалар және олардан жасалған бұйымдар, тонна	374 410,4	780 737,4	459 697,7	1 092 026,8	626 173,2	1 246 529,5	606 434,8	1 418 499,1	675 334,9	1 594 458,0	Пластмассы и изделия из них, тонн
	ТМД елдері	133 521,7	283 532,7	178 698,6	517 524,4	325 542,4	564 040,8	249 410,0	587 349,3	277 845,3	653 474,6	Страны СНГ
	Әзербайжан	1 481,9	2 588,9	1 968,0	3 039,9	2 045,2	3 367,7	1 614,6	2 155,2	634,6	1 090,8	Азербайджан
	Армения			1,3	6,7			0,3	5,5	0,0	0,0	Армения
	Беларусь	6 185,4	11 508,1	7 240,7	17 680,3	10 053,2	26 935,1	12 879,7	26 892,8	8 708,3	22 010,3	Беларусь
	Қырғызстан	2 360,0	4 237,9	2 981,8	5 940,1	2 753,7	6 520,9	4 092,1	9 767,7	6 317,5	12 782,3	Киргизстан
	Молдова	25,0	365,2	9,9	90,4	5,0	135,2	4,5	65,9	4,9	114,5	Молдова
	Ресей	105 890,5	235 679,1	148 570,8	455 905,4	293 543,5	488 378,3	215 459,2	509 874,6	248 644,7	581 333,7	Россия
	Тәжікстан	0,1	0,4							0,0	0,1	Таджикистан
	Түркіменстан	3 369,7	3 671,0	1 600,0	2 224,7	2 869,9	4 883,3	355,6	500,7	100,0	137,7	Туркмения

КО СЭҚТН коды	Тауардың атауы, өлшем бірлігі, жеткізілетін елі	2009		2010		2011		2012		2013		Наименование товара, единицы измерения, страны назначения
		көлемі	мың АҚШ доллары	көлемі	мың АҚШ доллары	көлемі	мың АҚШ доллары	көлемі	мың АҚШ доллары	көлемі	мың АҚШ доллары	
Код ТНВЭД ТС		количество	тыс. долларов США	количество	тыс. долларов США	количество	тыс. долларов США	количество	тыс. долларов США	количество	тыс. долларов США	
	Өзбекстан	7 951,4	10 007,0	9 870,1	14 576,2	7 961,4	13 210,5	7 461,7	13 585,8	7 146,8	12 825,9	Узбекистан
	Украина	6 257,7	15 475,1	6 455,9	18 060,8	6 310,5	20 609,8	7 542,3	24 501,1	6 288,5	23 179,2	Украина
	Әлемнің басқа елдері	240 888,7	497 204,7	280 999,1	574 502,4	300 630,8	682 488,7	357 024,8	831 149,8	397 489,6	940 983,4	Остальные страны мира
	Австралия	24,4	445,5	55,2	589,0	69,8	832,2	100,4	2 037,2	185,7	2 405,6	Австралия
	Австрия	423,0	1 593,6	1 599,0	4 065,5	643,5	3 242,3	1 252,8	5 315,1	1 051,9	6 673,5	Австрия
	Албания	0,0	0,2	0,1	1,1	0,0	0,2					Албания
	Американдық Самоа					0,7	5,3					Американское Самоа
	Ангилья	0,0	0,1	0,3	1,9	0,0	0,3		0,7			Ангилья
	Ангола	0,0	0,6									Ангола
	Андорра	0,0	0,4	0,0	1,4							Андорра
	Аргентина	0,9	15,3	97,0	327,5	86,6	273,9	50,2	205,5	0,3	15,7	Аргентина
	Ауғанстан									0,0	0,1	Афганистан
	Багамы	0,5	5,3							0,0	0,1	Багамы
	Бангладеш	0,0	0,0	0,1	2,5	0,0	0,6		2,8	0,1	2,8	Бангладеш
	Барбадос					0,0	0,6			8,6	53,5	Барбадос
	Бахрейн			0,1	0,2					0,0	0,5	Бахрейн
	Белиз	0,3	1,7					0,3	17,0			Белиз
	Бельгия	3 598,4	9 304,3	2 115,5	8 560,0	2 997,0	10 892,9	2 362,5	9 517,4	2 376,4	10 355,5	Бельгия
	Бенин			0,0	0,0							Бенин
	Болгария	27,4	175,8	10,8	41,0	2,3	50,7	5,5	66,2	5,4	80,3	Болгария
	Босния және Герцеговина			0,0	0,1	0,0	0,3	1,4	14,0	0,0	2,5	Босния и Герцеговина
	Бразилия	2,6	96,5	3,1	112,2	133,2	1 211,4	2,2	191,9	3,9	171,8	Бразилия
	Бутан									0,0	0,0	Бутан
	Вануату									0,0	0,2	Вануату
	Ватикан, Мемлекеттік-қала			0,0	1,5							Ватикан, Государство-Город
	Мажарстан	4 422,4	8 328,0	1 974,8	4 393,9	1 538,4	3 878,3	1 485,1	3 517,6	873,0	2 254,9	Венгрия
	Венесуэла			0,0	0,1							Венесуэла
	Виргин аралдары (Британия)	3,3	18,5	0,0	0,4	0,4	7,5	0,7	55,7	1,6	9,8	Виргинские острова (Британия)
	Виргин аралдары (АҚШ)	0,2	8,4			0,0	1,3					Виргинские острова (США)
	Вьетнам	94,6	118,3	41,0	63,1	43,2	84,2	18,2	55,4	22,8	139,3	Вьетнам
	Габон								3,1	0,0	0,4	Габон

Жалғасы

Продолжение

КО СЭҚТН коды	Тауардың атауы, өлшем бірлігі, жеткізілетін елі	2009		2010		2011		2012		2013		Наименование товара, единицы измерения, страны назначения
		көлемі	мың АҚШ доллары	көлемі	мың АҚШ доллары	көлемі	мың АҚШ доллары	көлемі	мың АҚШ доллары	көлемі	мың АҚШ доллары	
Код ТНВЭД ТС		количество	тыс. долларов США	количество	тыс. долларов США	количество	тыс. долларов США	количество	тыс. долларов США	количество	тыс. долларов США	
	Гана					0,0	0,0		1,0	0,0	0,1	Гана
	Гватемала								1,0			Гватемала
	Германия	13 555,4	60 056,1	25 299,7	76 806,4	21 199,3	79 969,2	22 837,2	93 516,3	17 252,4	90 329,9	Германия
	Гибралтар	1,8	4,9									Гибралтар
	Гондурас	0,0	0,1	0,0	0,2	0,0	0,2		0,1	0,0	1,0	Гондурас
	Гонконг	348,7	93,9	460,9	86,0	435,3	144,4	357,7	242,3	252,1	327,5	Гонконг
	Греция	103,8	880,4	60,6	557,1	78,5	676,5	130,6	872,3	178,8	1 277,9	Греция
	Грузия					0,1	0,9		7,7	0,0	1,1	Грузия
	Гуам					0,0	0,0					Гуам
	Дания	454,0	2 394,8	528,9	2 701,4	197,5	1 591,5	154,1	1 953,1	131,3	1 060,3	Дания
	Доминикан Республикасы								0,3			Доминиканская Республика
	Египет	4,0	24,7	7,6	36,7	230,3	659,4	202,2	567,7	125,0	411,6	Египет
	Замбия			0,0	1,3	0,0	0,9		0,2			Замбия
	Зимбабве	0,0	0,8	0,0	0,0							Зимбабве
	Израиль	599,6	3 642,7	592,0	3 649,4	365,2	3 321,8	536,7	4 738,9	290,7	2 375,3	Израиль
	Үндістан	338,3	1 225,9	387,4	1 315,0	558,1	2 217,7	1 889,9	5 328,0	765,2	3 968,6	Индия
	Индонезия	60,4	109,5	113,6	203,6	1,2	18,2	0,9	14,0	20,9	57,9	Индонезия
	Иордания	0,0	0,0	0,0	0,0			3,1	10,6	0,0	0,3	Иордания
	Иран	2 118,2	1 381,8	3 317,0	2 876,1	2 439,4	2 146,0	4 164,3	6 003,1	3 143,4	5 058,5	Иран
	Ирландия	4,6	111,4	10,7	214,7	8,5	247,0	7,8	118,4	15,0	427,7	Ирландия
	Исландия	0,0	0,0			13,6	32,4		0,1	0,0	0,8	Исландия
	Испания	272,7	1 343,1	403,8	1 951,2	324,3	1 821,7	424,9	2 604,8	1 959,7	7 871,7	Испания
	Италия	1 945,9	19 061,1	2 630,7	19 294,2	2 533,1	17 952,4	2 621,1	15 690,6	2 346,6	22 726,2	Италия
	Кайман аралдары (Британия)								0,9			Каймановы острова (Британия)
	Камбоджа	0,1	0,2			0,4	3,6		11,1	0,7	16,2	Камбоджа
	Канада	480,5	5 062,0	37,4	1 146,0	167,5	1 181,3	87,1	935,8	775,0	3 962,2	Канада
	Катар	165,2	228,4	66,3	121,2	102,0	224,1	51,0	103,8	19,9	61,8	Катар
	Кения								0,4			Кения
	Кипр	31,8	13,3	7,6	4,2	0,6	7,3	0,6	4,1	0,0	0,6	Кипр
	Қытай	90 299,5	136 304,3	109 935,6	164 757,8	120 000,9	200 786,1	156 643,2	279 434,2	208 134,4	380 685,7	Китай
	Колумбия	0,2	0,4	0,0	0,2	0,0	0,0		0,1	0,0	0,1	Колумбия
	Корея (КХДР)	10,4	32,7	0,7	6,9	3,8	33,4		0,2	13,8	55,0	Корея (КНДР)
	Коста-Рика	0,0	0,1	0,0	0,2	0,0	2,1		5,1	0,2	4,3	Коста-Рика

КО СЭҚТН коды	Тауардың атауы, өлшем бірлігі, жеткізілетін елі	2009		2010		2011		2012		2013		Наименование товара, единицы измерения, страны назначения
		көлемі	мың АҚШ доллары	көлемі	мың АҚШ доллары	көлемі	мың АҚШ доллары	көлемі	мың АҚШ доллары	көлемі	мың АҚШ доллары	
Код ТНВЭД ТС		количество	тыс. долларов США	количество	тыс. долларов США	количество	тыс. долларов США	количество	тыс. долларов США	количество	тыс. долларов США	
	Кувейт	40,0	127,6									Кувейт
	Лаос	1,1	0,8									Лаос
	Латвия	175,1	493,7	130,7	424,1	147,1	470,6	269,4	1 286,9	295,2	994,1	Латвия
	Либерия								9,7			Либерия
	Ливан	3,8	4,7	9,0	46,4	0,3	1,6		0,1	0,7	14,1	Ливан
	Литва	795,5	2 333,6	531,9	2 438,7	2 164,5	5 494,7	1 107,2	4 429,9	776,4	2 515,0	Литва
	Лихтенштейн	0,0	7,5	0,5	165,3	0,0	0,7		0,1	0,0	0,3	Лихтенштейн
	Люксембург	1,0	16,4	4,8	192,0	3,4	30,7	48,7	347,5	9,7	154,4	Люксембург
	Македония	0,0	0,0	1,0	1,3	0,1	1,0			0,1	0,3	Македония
	Маврикий			0,0	0,5				0,3			Маврикий
	Майотта								0,4			Майотта
	Малайзия	365,2	953,5	196,5	701,4	196,7	683,2	288,5	910,1	133,1	571,0	Малайзия
	Мальта	3,5	168,0	3,9	221,1	4,6	256,5	5,4	296,6	1,7	97,0	Мальта
	Марокко	1,8	59,2	0,6	18,8	0,6	19,4	2,1	42,4	0,8	22,2	Марокко
	Мексика	267,3	2 845,5	2,9	132,0	21,7	625,3	15,1	487,3	72,8	1 056,5	Мексика
	Монако			0,4	2,0	21,1	61,5	14,9	38,2	0,0	0,1	Монако
	Монғолия	0,2	1,0	0,5	0,1	0,0	0,1	0,1	0,3	0,2	0,3	Монғолия
	Мьянма									0,0	0,0	Мьянма
	Намибия			0,1	4,1					0,0	0,1	Намибия
	Науру			0,0	0,1	0,0	1,1		2,4			Науру
	Непал					0,1	0,1		0,1			Непал
	Нигер			0,0	0,3							Нигер
	Нигерия			0,0	0,1							Нигерия
	Нидерланды	2 234,6	8 136,0	1 740,4	8 905,6	2 500,3	10 034,5	1 849,2	9 637,7	2 710,5	12 519,5	Нидерланды
	Никарагуа									0,0	0,9	Никарагуа
	Жаңа Зеландия	9,5	93,7	9,2	82,3	9,8	153,0	6,8	95,6	7,9	105,9	Новая Зеландия
	Жаңа Каледония (Франция)			0,0	2,6				0,2			Новая Каледония (Франция)
	Норвегия	28,8	948,1	84,9	880,3	46,8	797,3	35,3	387,4	25,5	222,2	Норвегия
	БАӘ	966,7	3 338,8	1 738,1	2 368,1	2 409,8	3 384,7	3 402,0	4 178,3	1 740,5	3 522,5	ОАЭ
	Теркс және Кайкос аралдары (Британия)					11,8	13,7			0,0	0,0	Острова Теркс и Кайкос (Британия)
	Оман	0,9	26,6	0,0	0,2	0,0	0,3	0,1	0,4	0,0	0,3	Оман
	Пәкістан	1,4	9,4	1,2	2,1	7,8	14,8	5,1	9,0	23,9	69,0	Пакистан
	Панама			0,0	0,6	0,0	0,1	0,2	0,2	1,3	1,3	Панама

Жалғасы

Продолжение

КО СЭКТН коды	Тауардың атауы, өлшем бірлігі, жеткізілетін елі	2009		2010		2011		2012		2013		Наименование товара, единицы измерения, страны назначения
		көлемі	мың АҚШ доллары	көлемі	мың АҚШ доллары	көлемі	мың АҚШ доллары	көлемі	мың АҚШ доллары	көлемі	мың АҚШ доллары	
Код ТНВЭД ТС		количество	тыс. долларов США	количество	тыс. долларов США	количество	тыс. долларов США	количество	тыс. долларов США	количество	тыс. долларов США	
	Перу	0,0	0,1					0,1				Перу
	Польша	5 032,7	19 222,8	6 084,3	23 608,2	6 539,2	28 081,9	6 237,6	22 511,4	4 972,7	23 383,2	Польша
	Португалия	94,0	1 022,5	104,6	850,1	136,0	840,0	110,9	1 071,9	110,7	1 286,7	Португалия
	Пуэрто-Рико	0,0	0,8	0,0	0,4	0,0	0,1					Пуэрто-Рико
	Корея Республикасы	51 826,4	74 281,9	67 371,9	106 634,2	57 104,5	110 850,9	57 342,0	118 447,2	54 609,5	116 779,7	Республика Корея
	Румыния	705,3	1 469,8	371,1	788,0	1 227,9	3 709,1	1 299,9	3 616,3	1 566,3	4 463,6	Румыния
	Сальвадор							0,1	2,8	0,0	2,5	Сальвадор
	Сан-Марино									0,2	1,3	Сан-Марино
	Сауд Аравиясы	18,3	92,4	57,3	179,9	1 959,8	3 946,5	6 265,4	12 582,8	12 572,0	23 545,1	Саудовская Аравия
	Сейшелы							83,8	127,4			Сейшелы
	Сербия	8,0	62,9	1,6	62,9	13,4	123,3	1 112,4	3 069,3	1 632,8	3 779,3	Сербия
	Сербия және Черногория					2,8	36,0					Сербия и Черногория
	Сингапур	52,0	241,6	60,6	458,3	128,7	612,8	237,0	1 379,5	179,1	1 297,2	Сингапур
	Сирия	89,0	73,7	127,2	58,0	45,9	26,4	42,8	49,6	0,3	0,3	Сирия
	Словакия	83,4	716,0	189,5	864,0	213,6	873,9	176,3	805,9	37,5	829,4	Словакия
	Словения	102,9	522,3	69,4	279,5	15,9	147,7	82,8	347,1	161,4	1 178,6	Словения
	Біріккен Корольдік	1 255,8	11 509,6	1 484,0	12 470,0	1 435,4	14 332,3	1 354,1	13 232,3	1 424,2	13 599,2	Соединенное Королевство
	АҚШ	1 199,0	14 984,7	1 032,0	11 953,7	1 397,3	16 739,9	1 585,7	23 288,7	1 508,3	26 910,2	США
	Суринам									0,1	0,9	Суринам
	Сьерра-Леоне					0,0	0,1			0,0	0,5	Сьерра-Леоне
	Тайвань (Қытай)					3 637,3	7 195,5	2 372,0	5 445,9	2 972,7	6 666,7	Тайвань (Китай)
	Таиланд	1 781,0	4 208,5	5 585,5	12 198,6	14 607,8	29 585,2	14 811,2	33 527,8	13 117,2	26 738,0	Таиланд
	Тунис	1,7	18,9	1,7	16,3	5,2	24,6	0,3	14,8	1,1	53,3	Тунис
	Түркия	37 995,9	40 367,3	35 865,4	50 785,7	38 015,2	53 471,1	44 597,4	74 642,4	41 237,7	73 906,7	Турция
	Уганда			0,0	0,5							Уганда
	Филиппины	0,2	4,2	0,5	5,9	0,2	8,4		11,7	2,5	66,9	Филиппины
	Финляндия	1 923,5	8 527,3	1 821,4	6 787,0	2 517,3	6 713,6	2 042,0	6 150,8	1 976,5	6 099,5	Финляндия
	Фолкленд (Мальвин) аралдары								0,1	0,0	0,0	Фолклендские (Мальвин- ские) острова
	Франция	4 307,2	23 731,7	3 502,1	20 225,2	7 523,1	33 749,7	5 786,1	26 721,1	5 215,7	20 155,7	Франция
	Француз Полинезиясы	0,0	0,0									Французская Полинезия
	Хорватия	3,0	28,6	15,0	116,8	27,1	534,1	32,4	240,7	29,8	345,6	Хорватия
	Чех Республикасы	252,3	2 130,0	577,4	3 276,1	448,9	3 787,7	811,9	4 612,2	2 769,8	7 601,2	Чешская Республика

Жалғасы

Продолжение

КО СЭҚТН коды	Тауардың атауы, өлшем бірлігі, жеткізілетін елі	2009		2010		2011		2012		2013		Наименование товара, единицы измерения, страны назначения
		көлемі	мың АҚШ доллары	көлемі	мың АҚШ доллары	көлемі	мың АҚШ доллары	көлемі	мың АҚШ доллары	көлемі	мың АҚШ доллары	
Код ТНВЭД ТС		количество	тыс. долларов США	количество	тыс. долларов США	количество	тыс. долларов США	количество	тыс. долларов США	количество	тыс. долларов США	
73	Чили	0,0	0,1	0,0	0,1			129,1	1 844,1	0,0	0,1	Чили
	Швейцария	329,2	2 862,9	387,8	3 911,7	338,2	3 892,1	381,4	3 505,7	370,1	3 045,8	Швейцария
	Швеция	9 012,0	17 000,0	1 461,9	5 412,6	1 308,4	5 113,1	7 378,8	15 476,3	4 872,6	11 100,6	Швеция
	Шри-Ланка	36,0	27,2	1,7	5,5	6,2	10,4	1,8	3,9	5,4	12,7	Шри-Ланка
	Эквадор	0,0	0,0	1,3	10,3	3,3	17,2	0,1	0,6	0,1	0,9	Эквадор
	Эстония	247,0	759,5	313,5	970,4	69,9	388,5	166,1	943,6	76,7	261,8	Эстония
	Оңтүстік Африка	27,3	180,7	31,4	556,1	12,9	345,2	1,0	169,3	30,1	286,0	Южная Африка
	Ямайка			0,0	0,0				0,1	0,0	0,0	Ямайка
	Жапония	216,2	1 507,3	264,9	1 535,4	167,7	1 766,1	140,6	1 979,5	281,3	2 868,1	Япония
	Қара металдардан жасалған бұйымдар, тонна	1 594 588,6	4 569 697,8	906 425,8	2 089 277,8	926 860,1	1 958 787,5	1 556 514,3	3 534 412,6	3 267 381,0	4 416 492,3	Изделия из черных металлов, тонн
	ТМД елдері	983 363,0	2 126 498,8	584 040,8	922 083,6	651 984,3	918 061,0	1 084 142,3	1 904 624,5	2 676 296,0	2 456 579,5	Страны СНГ
	Әзербайжан	5 807,3	68 811,9	4 769,3	5 702,5	4 740,8	5 363,9	6 341,6	7 469,7	10 670,4	12 699,3	Азербайджан
	Армения	0,0	0,9	0,4	0,8			59,7	162,8	61,2	198,3	Армения
	Беларусь	5 786,1	12 765,8	5 397,1	13 095,2	6 900,7	22 368,8	7 540,4	18 588,6	7 697,3	18 858,6	Беларусь
	Қырғызстан	267,0	689,2	677,2	1 651,0	909,5	2 115,7	1 175,4	2 754,6	1 286,2	2 292,9	Киргизстан
	Молдова			23,4	268,7	5,8	111,0	35,5	353,2	0,8	34,5	Молдова
	Ресей	553 666,5	1 001 214,5	454 088,8	753 217,0	485 530,7	652 617,8	608 916,3	1 062 560,0	2 273 277,3	1 711 733,5	Россия
	Тәжікстан	1,9	7,5	2,3	5,1	0,0	0,0	6,3	50,5	1,2	3,8	Таджикистан
	Түркіменстан	2,3	373,2	107,2	96,3			20,2	100,4	40,6	244,0	Туркмения
	Өзбекстан	328,5	303,5	237,7	179,5	739,1	631,3	1 156,6	1 595,3	964,0	1 511,0	Узбекистан
	Украина	417 503,3	1 042 332,2	118 737,4	147 867,4	153 157,7	234 852,3	458 890,3	810 989,4	382 296,8	709 003,6	Украина
	Әлемнің басқа елдері	611 225,5	2 443 199,0	322 384,9	1 167 194,3	274 875,7	1 040 726,5	472 372,0	1 629 788,1	591 085,0	1 959 912,9	Остальные страны мира
	Австралия	851,7	5 432,0	1 124,7	4 791,2	553,4	3 276,5	574,3	3 905,9	239,2	3 534,7	Австралия
	Австрия	15 423,9	59 648,7	5 068,8	16 033,4	7 625,0	25 258,0	5 196,5	19 516,2	4 742,8	16 829,5	Австрия
	Албания			6,9	10,8							Албания
	Алжир			0,1	72,4							Алжир
	Американдық Самоа					0,0	0,2					Американское Самоа
	Ангилья	0,1	18,1	0,0	0,1				0,1	0,0	3,9	Ангилья
	Ангола	0,0	6,8	0,0	4,1							Ангола
	Аргентина	3 994,7	20 551,0	3 885,1	16 330,9	2 754,9	13 181,1	4 240,2	21 366,9	3 381,8	18 769,2	Аргентина
	Ауғанстан			0,4	2,8				2,2	0,7	18,1	Афганистан
	Багамы	1,2	31,1	0,1	0,4	0,0	0,1					Багамы
	Бангладеш	0,0	0,0	0,1	0,1					0,0	0,1	Бангладеш

Жалғасы

Продолжение

КО СЭКТН коды	Тауардың атауы, өлшем бірлігі, жеткізілетін елі	2009		2010		2011		2012		2013		Наименование товара, единицы измерения, страны назначения
		көлемі	мың АҚШ доллары	көлемі	мың АҚШ доллары	көлемі	мың АҚШ доллары	көлемі	мың АҚШ доллары	көлемі	мың АҚШ доллары	
Код ТНВЭД ТС		количество	тыс. долларов США	количество	тыс. долларов США	количество	тыс. долларов США	количество	тыс. долларов США	количество	тыс. долларов США	
	Барбадос									2,0	15,2	Барбадос
	Бахрейн			0,1	0,8	0,1	3,6	0,8	38,1	0,1	0,4	Бахрейн
	Белиз					0,0	0,9		3,9	0,1	0,5	Белиз
	Бельгия	698,8	5 809,6	415,0	3 899,7	477,5	8 620,8	183,9	2 758,2	290,8	4 257,5	Бельгия
	Бермуды								1,0			Бермуды
	Болгария	76,6	816,8	10,1	135,2	9,3	127,1	60,8	520,0	20,3	215,5	Болгария
	Боливия	0,0	0,0									Боливия
	Босния және Герцеговина			0,1	2,3	3,4	56,4	15,1	301,6	0,7	5,6	Босния и Герцеговина
	Бразилия	21,7	304,2	15,3	364,4	21,5	810,5	39,5	683,0	314,6	1 376,7	Бразилия
	Бруней								4,2			Бруней
	Вануату									0,0	0,0	Вануату
	Мажарстан	271,7	4 634,0	206,5	966,7	33,9	786,7	421,9	1 560,3	547,7	2 160,6	Венгрия
	Венесуэла	0,2	6,2	0,0	0,3	0,4	19,0	0,2	10,1	0,6	18,0	Венесуэла
	Виргин аралдары (Британия)	0,0	0,8									Виргинские острова (Британия)
	Виргин аралдары (АҚШ)			0,1	9,8	0,9	4,1		0,1			Виргинские острова (США)
	Вьетнам	5,3	53,7	4,9	68,1	6,3	22,8	16,9	172,1	2,8	34,0	Вьетнам
	Габон	0,0	0,2							0,0	0,0	Габон
	Гаити									0,0	0,1	Гаити
	Гамбия					2,4	10,1					Гамбия
	Гана							0,2	1,1			Гана
	Германия	51 469,5	276 938,8	17 874,1	100 638,8	14 112,1	86 172,0	20 977,9	139 924,3	18 146,8	120 803,2	Германия
	Гибралтар	1,7	49,9	0,0	6,8	0,2	7,8			3,6	36,4	Гибралтар
	Гондурас					0,0	0,3					Гондурас
	Гонконг	6,0	10,9	0,9	44,3	3,2	24,7	2,4	137,4	10,4	107,8	Гонконг
	Греция	4,3	71,9	3,6	31,8	51,9	150,6	54,7	187,8	48,4	188,2	Греция
	Грузия	173,4	109,2	224,3	330,9	308,5	1 118,9	1 431,0	3 627,0	7 454,6	9 519,4	Грузия
	Гуам	0,0	0,1			0,0	19,8					Гуам
	Дания	133,7	1 320,7	30,7	760,8	82,7	1 957,3	73,5	1 991,4	300,5	3 493,4	Дания
	Доминика	0,0	0,2									Доминика
	Доминикан Республикасы			6,0	45,1					0,0	0,2	Доминиканская Республика
	Египет	16,6	206,3	490,6	359,2	30,5	20,2	1,4	10,9	183,9	374,1	Египет

КО СЭҚТН коды	Тауардың атауы, өлшем бірлігі, жеткізілетін елі	2009		2010		2011		2012		2013		Наименование товара, единицы измерения, страны назначения
		көлемі	мың АҚШ доллары	көлемі	мың АҚШ доллары	көлемі	мың АҚШ доллары	көлемі	мың АҚШ доллары	көлемі	мың АҚШ доллары	
Код ТНВЭД ТС		количество	тыс. долларов США	количество	тыс. долларов США	количество	тыс. долларов США	количество	тыс. долларов США	количество	тыс. долларов США	
	Замбия			0,1	5,0	0,0	0,1					Замбия
	Йемен								0,0	0,0		Йемен
	Израиль	397,4	1 225,2	230,2	1 461,0	224,5	924,8	239,8	3 750,0	400,8	5 095,3	Израиль
	Үндістан	533,5	3 412,3	335,0	4 257,2	613,1	3 449,6	1 018,2	4 862,1	2 059,7	7 972,3	Индия
	Индонезия	26,3	80,9	247,1	844,8	100,1	414,9	35,2	434,5	181,1	818,5	Индонезия
	Иордания	30,8	13,6	346,1	165,2	217,5	374,8	35,3	115,2	0,1	1,8	Иордания
	Иран	1 813,5	1 714,9	663,5	554,3	1 156,6	1 345,9	1 201,2	2 325,7	1 114,7	2 145,1	Иран
	Ирландия	3,2	249,9	13,0	198,7	34,8	380,9	42,6	864,8	3,7	699,6	Ирландия
	Исландия	10,6	359,7						1,2	0,6	17,3	Исландия
	Испания	1 326,3	13 134,8	792,5	4 103,3	1 006,2	7 795,6	1 079,0	8 018,3	5 204,0	17 663,3	Испания
	Италия	19 612,3	250 390,5	11 603,0	140 254,4	10 183,3	123 589,3	12 347,6	172 613,2	8 205,8	101 829,1	Италия
	Камбоджа	0,0	0,0			0,1	6,8			0,0	0,1	Камбоджа
	Камерун					0,0	0,0			0,0	1,1	Камерун
	Канада	563,5	7 469,3	708,6	8 847,7	1 130,7	10 631,8	419,7	8 384,8	216,5	6 832,0	Канада
	Катар	0,1	1,2	0,9	9,8	0,0	0,8	7,8	87,8	10,6	198,7	Катар
	Кипр	2,8	2,6	0,2	6,5	1,1	119,2		14,2	0,2	10,0	Кипр
	Қытай	440 025,9	1 111 828,3	211 475,7	398 350,3	187 824,0	339 985,1	373 145,9	772 944,5	459 577,9	1 043 677,9	Китай
	Кокос аралдары					7,0	37,0		0,1			Кокосовые острова
	Колумбия	0,0	0,1	0,1	11,7	0,0	0,0		0,3	0,5	9,1	Колумбия
	Конго			0,0	7,4							Конго
	Корея (КХДР)	10,2	162,1	10,4	82,1	2,6	6,3	0,9	35,4	0,5	8,8	Корея (КНДР)
	Коста-Рика	0,0	8,4	0,0	8,9	0,0	6,0		42,9	13,6	43,3	Коста-Рика
	Кот д'Ивуар			0,0	0,0				0,1			Кот д'Ивуар
	Кувейт	23,5	43,3	0,9	17,9							Кувейт
	Лаос	1,1	0,7									Лаос
	Латвия	168,9	1 565,7	235,0	2 074,4	189,7	1 070,7	225,8	777,6	129,9	478,1	Латвия
	Либерия			0,1	1,2			0,3	23,9			Либерия
	Ливан	42,3	83,5	0,6	2,8	0,0	0,1		0,5	3,9	173,6	Ливан
	Ливия			0,0	0,3	1,5	3,1			0,1	8,4	Ливия
	Литва	1 470,6	4 336,4	987,7	4 331,6	493,3	4 294,8	1 492,0	5 980,8	1 713,5	6 530,8	Литва
	Лихтенштейн	0,2	25,3	1,0	102,8	0,2	18,8	0,9	71,7	0,3	15,2	Лихтенштейн
	Люксембург	634,1	1 603,8	1 839,8	3 455,6	217,8	2 341,9	362,6	785,6	134,7	403,9	Люксембург
	Македония			22,2	52,4	45,9	138,7	3,0	13,5	1,0	6,3	Македония
	Маврикий					0,0	0,0					Маврикий
	Малайзия	939,8	7 193,7	711,4	4 838,0	427,6	1 118,8	98,3	688,8	3 145,1	11 541,9	Малайзия

Жалғасы

Продолжение

КО СЭКТН коды	Тауардың атауы, өлшем бірлігі, жеткізілетін елі	2009		2010		2011		2012		2013		Наименование товара, единицы измерения, страны назначения
		көлемі	мың АҚШ доллары	көлемі	мың АҚШ доллары	көлемі	мың АҚШ доллары	көлемі	мың АҚШ доллары	көлемі	мың АҚШ доллары	
Код ТНВЭД ТС		количество	тыс. долларов США	количество	тыс. долларов США	количество	тыс. долларов США	количество	тыс. долларов США	количество	тыс. долларов США	
	Мальта	0,1	41,7	0,0	0,5	0,0	0,0	0,1	23,1	1,0	34,9	Мальта
	Марокко	0,1	4,9	0,0	0,2	3,8	6,0		0,4	0,0	1,9	Марокко
	Мартиника			0,2	2,5							Мартиника
	Мексика	6 944,3	40 072,7	11 227,2	53 541,6	3 959,1	22 553,3	2 219,4	11 460,2	7 855,8	35 730,2	Мексика
	Мозамбик			0,0	5,8							Мозамбик
	Монако	0,0	0,3	0,0	0,0							Монако
	Монғолия	26,5	165,7	0,2	7,0	0,1	1,3	0,5	6,6	25,5	50,1	Монголия
	Монтенегро									0,1	3,5	Монтенегро
	Намибия									0,0	0,0	Намибия
	Науру			0,0	1,9	0,0	0,0		0,4	0,0	0,1	Науру
	Непал					0,0	0,1					Непал
	Нигерия			0,1	0,5			0,1	17,4			Нигерия
	Нидерландық Антил			0,0	39,6	0,0	30,0	0,2	54,3			Нидерландские Антилы
	Нидерланды	5 286,1	19 248,6	4 260,4	16 274,7	272,8	5 166,8	485,7	7 896,1	1 512,8	11 574,7	Нидерланды
	Ниуэ							0,1	1,7	0,0	0,6	Ниуэ
	Жаңа Зеландия	633,7	475,7	4,0	127,1	17,7	366,5	62,6	343,8	76,0	559,4	Новая Зеландия
	Жаңа Каледония (Франция)							0,1	8,5	0,0	0,2	Новая Каледония (Франция)
	Норвегия	184,0	5 050,8	257,4	7 776,0	312,4	5 237,2	147,6	3 213,1	43,7	2 021,4	Норвегия
	БАӘ	2 272,3	18 330,8	1 629,0	10 651,9	1 461,6	6 578,5	711,3	6 860,3	1 149,6	6 113,1	ОАЭ
	Теркс және Кайкос аралдары (Британия)					0,2	3,1			0,0	0,1	Острова Теркс и Кайкос (Британия)
	Оман			1,7	2,8	41,8	377,2			0,6	0,8	Оман
	Пәкістан	4,1	19,4	9,8	17,1	1,2	28,3	1,2	18,6	1,8	22,8	Пакистан
	Панама	0,0	0,1	0,0	0,7	0,0	0,1	0,3	0,3	2,1	5,4	Панама
	Перу			0,0	0,2	0,1	18,1	0,1	6,9	1,5	51,6	Перу
	Польша	6 466,0	26 114,2	4 735,8	22 492,4	2 782,8	15 189,1	3 882,7	14 266,8	3 580,1	18 207,5	Польша
	Португалия	19,9	79,7	23,4	97,6	4,9	36,4	2,1	51,6	4,2	81,7	Португалия
	Пуэрто-Рико	0,0	1,2									Пуэрто-Рико
	Корея Республикасы	4 929,3	56 950,8	1 938,9	8 332,9	2 629,4	28 834,2	5 077,2	25 713,5	3 770,6	23 132,8	Республика Корея
	Реюньон (Франция)									0,0	0,0	Реюньон (Франция)
	Румыния	3 916,1	16 271,6	585,3	2 228,2	1 056,7	5 350,1	1 856,0	5 382,0	6 365,2	14 927,4	Румыния
	Сан-Марино	0,0	0,0							0,0	0,0	Сан-Марино
	Сан-Томе және Принсипи									0,1	6,9	Сан-Томе и Принсипи

КО СЭКТН коды	Тауардың атауы, өлшем бірлігі, жеткізілетін елі	2009		2010		2011		2012		2013		Наименование товара, единицы измерения, страны назначения
		көлемі	мың АҚШ доллары	көлемі	мың АҚШ доллары	көлемі	мың АҚШ доллары	көлемі	мың АҚШ доллары	көлемі	мың АҚШ доллары	
Код ТНВЭД ТС		количество	тыс. долларов США	количество	тыс. долларов США	количество	тыс. долларов США	количество	тыс. долларов США	количество	тыс. долларов США	
	Сауд Аравиясы	72,1	182,3	75,9	95,8	32,4	858,3	14,5	348,4	3,6	89,7	Саудовская Аравия
	Свазиленд								0,2	0,0	0,0	Свазиленд
	Сейшелы	0,2	2,1					7,9	10,8			Сейшелы
	Сербия	29,2	156,9	13,8	106,0	11,0	98,4	18,9	158,5	61,5	168,8	Сербия
	Сингапур	515,6	4 599,5	122,9	1 998,2	320,9	4 490,1	43,5	2 015,4	3 809,2	45 793,7	Сингапур
	Сирия	38,3	31,0	451,5	160,7	220,5	174,0	9,2	15,6	0,2	0,1	Сирия
	Словакия	318,6	1 356,2	268,6	1 260,6	339,7	1 225,2	756,2	1 817,2	299,6	1 485,9	Словакия
	Словения	506,5	3 663,7	444,6	2 274,2	306,4	1 750,4	1 039,5	7 240,4	862,7	9 265,2	Словения
	Біріккен Корольдік	9 460,7	191 245,5	5 014,1	52 474,8	3 282,9	53 409,5	2 771,2	57 101,6	3 059,4	47 054,5	Соединенное Королевство
	АҚШ	3 761,7	64 490,8	3 778,2	69 551,7	3 460,3	66 140,2	2 806,3	117 075,6	2 822,1	86 093,9	США
	Судан			0,0	0,2							Судан
	Суринам					1,0	0,5					Суринам
	Сьерра-Леоне	0,1	10,1	0,0	0,1	0,7	14,4			0,0	0,0	Сьерра-Леоне
	Тайвань (Қытай)					105,0	810,7	157,0	1 184,2	175,4	1 301,2	Тайвань (Китай)
	Таиланд	2 387,2	22 756,0	263,2	1 366,5	231,3	1 094,7	100,3	982,6	114,3	843,1	Таиланд
	Тринидад және Тобаго									0,0	9,1	Тринидад и Тобаго
	Тувалу									0,0	0,0	Тувалу
	Тунис	0,9	7,8			0,0	0,2	0,2	4,7	5,3	59,8	Тунис
	Түркия	12 042,6	60 372,5	11 397,1	46 951,4	13 046,8	45 703,6	16 317,6	60 417,8	21 409,8	79 731,3	Турция
	Уганда			0,1	0,3	0,0	1,6					Уганда
	Уругвай	0,2	18,4									Уругвай
	Фарер аралдары									0,3	13,0	Фарерские Острова
	Филиппины	0,1	5,8	0,5	11,0	1,5	21,7	1,6	51,0	1,9	22,2	Филиппины
	Финляндия	2 157,8	16 805,1	645,1	10 948,2	403,1	10 951,1	639,2	8 173,2	590,4	8 889,4	Финляндия
	Фолкленд (Мальвин) аралдары									0,0	0,0	Фолклендские (Мальвинские) Острова
	Франция	1 529,0	23 623,4	2 004,3	30 672,2	1 249,3	28 137,5	1 971,0	31 037,5	2 399,3	31 427,1	Франция
	Хорватия	276,0	974,8	100,0	410,5	31,5	264,9	31,1	330,9	29,1	168,6	Хорватия
	Чех Республикасы	979,3	12 894,6	1 717,5	5 979,5	1 628,9	8 232,9	1 922,5	10 342,0	5 144,1	18 002,1	Чешская Республика
	Чили	2,2	4,2	11,4	8,5	45,5	15,2	52,9	37,9	54,2	53,3	Чили
	Швейцария	87,5	1 348,4	71,1	1 503,7	51,0	956,3	108,9	3 723,6	75,0	1 842,7	Швейцария
	Швеция	458,1	12 711,5	282,5	8 008,6	363,4	9 394,4	189,3	10 651,2	234,2	11 972,8	Швеция
	Шри-Ланка	1,5	11,6	3,5	29,4	1,2	7,8	0,6	5,8	0,5	5,6	Шри-Ланка
	Эквадор	0,0	0,6	4,8	1,6	10,5	23,0	10,5	4,0	14,5	152,6	Эквадор

Жалғасы

Продолжение

КО СЭКТН коды	Тауардың атауы, өлшем бірлігі, жеткізілетін елі	2009		2010		2011		2012		2013		Наименование товара, единицы измерения, страны назначения
		көлемі	мың АҚШ доллары	көлемі	мың АҚШ доллары	көлемі	мың АҚШ доллары	көлемі	мың АҚШ доллары	көлемі	мың АҚШ доллары	
Код ТНВЭД ТС		количество	тыс. долларов США	количество	тыс. долларов США	количество	тыс. долларов США	количество	тыс. долларов США	количество	тыс. долларов США	
раздел X	Эланд аралдары			0,0	0,0							Эландские острова
	Эстония	1 353,0	7 247,3	433,9	3 658,0	462,1	4 887,4	472,8	2 814,1	307,2	1 932,7	Эстония
	Эфиопия								0,1			Эфиопия
	Оңтүстік Африка	24,2	312,9	51,0	1 662,4	231,2	5 871,6	126,7	1 481,9	224,7	2 039,6	Южная Африка
	Ямайка			0,0	0,1					0,0	0,0	Ямайка
	Жапония	3 752,5	54 610,7	10 962,1	87 502,0	6 537,1	66 709,3	3 308,0	57 875,0	7 184,7	111 023,7	Япония
	Сүректен немесе басқа да талшықты целлюлоза											Масса из древесины или из других волокнистых целлюлозных материалов; регенерируемые бумага или картон (макулатура и отходы); бумага, картон и изделия из них,
	материалдарынан жасалған масса; қалыпқа түсірілетін қағаздар немесе картон (макулатура және қалдықтар); қағаз, картон және олардан жасалған бұйымдар, тонна	278 348,7	537 448,4	310 070,3	690 928,4	323 655,1	985 853,2	321 688,8	2 275 297,4	308 589,5	686 784,3	
	ТМД елдері	189 177,2	278 654,9	206 088,9	316 049,1	224 496,5	416 835,0	230 075,1	375 598,2	212 821,2	353 762,9	Страны СНГ
	Әзербайжан	12,9	24,9	28,8	685,2	23,8	104,6	29,5	107,7	20,4	67,7	Азербайджан
	Армения	0,0	0,1	0,5	0,6				0,2	0,0	0,2	Армения
	Беларусь	2 374,2	6 587,0	2 963,6	6 556,5	1 489,4	3 482,7	2 026,2	4 235,1	2 074,0	4 287,1	Беларусь
	Қырғызстан	5 492,7	5 915,7	3 189,0	4 742,2	4 702,3	6 583,2	5 141,2	8 116,1	4 616,4	7 619,5	Киргизстан
	Молдова							0,1	2,4	0,7	6,4	Молдова
	Ресей	168 895,1	218 008,1	183 882,5	262 167,8	200 284,8	357 449,2	198 936,0	301 713,5	183 536,2	279 827,8	Россия
	Тәжікстан					0,1	34,0	0,5	39,0	1,7	19,8	Таджикистан
	Түркіменстан							0,6	0,7	0,0	0,3	Туркмения
	Өзбекстан	88,9	152,5	601,9	1 372,8	582,0	1 342,4	685,3	1 581,7	856,1	1 308,8	Узбекистан
	Украина	12 313,4	47 966,5	15 422,6	40 524,1	17 414,1	47 838,9	23 255,7	59 801,7	21 715,8	60 625,3	Украина
	Әлемнің басқа елдері	89 171,5	258 793,5	103 981,3	374 879,3	99 158,6	569 018,2	91 613,7	1 899 699,2	95 768,3	333 021,4	Остальные страны мира
	Австралия	0,5	34,7	1,4	40,4	0,9	105,6	4,4	53,6	2,8	66,2	Австралия
	Австрия	3 898,6	11 221,5	5 224,0	12 009,2	4 634,7	14 514,6	5 494,6	15 374,7	5 541,8	45 863,5	Австрия
	Албания	0,0	0,4			0,5	1,7			0,0	0,1	Албания
	Американдық Самоа					6,5	41,7					Американское Самоа
	Ангилья							0,2	8,9			Ангилья
	Ангола	0,2	0,2	0,1	2,2			0,1	0,2			Ангола

Жалғасы

Продолжение

КО СЭКТН коды	Тауардың атауы, өлшем бірлігі, жеткізілетін елі	2009		2010		2011		2012		2013		Наименование товара, единицы измерения, страны назначения
		көлемі	мың АҚШ доллары	көлемі	мың АҚШ доллары	көлемі	мың АҚШ доллары	көлемі	мың АҚШ доллары	көлемі	мың АҚШ доллары	
Код ТНВЭД ТС		количество	тыс. долларов США	количество	тыс. долларов США	количество	тыс. долларов США	количество	тыс. долларов США	количество	тыс. долларов США	
	Аргентина	0,3	11,4	0,2	4,3	0,1	3,5		2,7	0,0	0,6	Аргентина
	Ауғанстан								0,5	0,0	3,6	Афганистан
	Бангладеш	0,2	4,2	0,5	4,0	0,0	0,8	0,9	1,1	0,7	3,9	Бангладеш
	Бахрейн	48,6	1 064,3	0,5	5,7	89,1	1 885,0	74,5	1 281,0	80,8	1 338,8	Бахрейн
	Бельгия	311,3	829,3	325,4	1 351,2	217,0	1 296,7	235,6	1 284,4	244,7	1 641,4	Бельгия
	Болгария	49,5	584,1	31,0	654,1	5,3	26,4	5,0	30,8	4,3	201,1	Болгария
	Босния және Герцеговина					0,0	0,4	0,4	2,7	0,3	2,5	Босния и Герцеговина
	Бразилия	5,8	12,9	37,4	49,3	0,2	8,1		10,9	0,1	8,5	Бразилия
	Мажарстан	1 469,1	10 228,3	1 500,4	11 715,4	1 409,9	12 446,6	29,9	244,0	36,4	214,9	Венгрия
	Виргин аралдары (Британия)								0,4	1,5	5,0	Виргинские острова (Британия)
	Вьетнам	1,4	5,5	62,7	496,2	111,8	869,5	1,5	21,0	6,5	90,4	Вьетнам
	Гана							0,1	0,5			Гана
	Гватемала			0,2	1,6							Гватемала
	Германия	6 781,9	30 462,8	5 046,3	31 194,1	6 233,6	129 577,9	9 580,5	1 345 795,7	9 459,3	40 353,6	Германия
	Гонконг	8,2	75,1	4,9	36,1	108,2	115,7	4,7	55,3	24,6	161,5	Гонконг
	Гренада									0,0	0,0	Гренада
	Греция	41,1	166,5	4,9	22,4	12,6	58,3	18,0	115,0	21,0	122,0	Греция
	Грузия	0,1	0,0	0,0	0,2	0,0	0,8	3,0	7,5	0,5	5,2	Грузия
	Дания	94,6	397,3	124,3	393,3	91,7	456,7	151,9	677,7	124,4	549,8	Дания
	Доминика			0,0	141,5							Доминика
	Доминикан Республикасы			0,0	0,0							Доминиканская Республика
	Египет	19,1	212,2	19,2	224,8	34,4	298,3	23,9	321,2	11,9	82,0	Египет
	Замбия			0,1	0,8							Замбия
	Израиль	124,9	1 695,5	111,7	1 621,4	21,6	148,2	2,0	233,5	3,1	175,0	Израиль
	Үндістан	85,0	136,6	440,1	640,4	154,5	527,4	66,3	378,0	120,0	258,0	Индия
	Индонезия	205,5	352,6	160,6	354,1	365,2	913,3	107,6	240,6	445,8	750,7	Индонезия
	Иордания	0,0	1,1			0,0	0,3	1,4	4,5	0,3	1,6	Иордания
	Ирак									0,0	0,8	Ирак
	Иран	136,7	99,1	110,8	120,0	82,1	129,2	69,9	81,4	116,2	80,9	Иран
	Ирландия	1,5	7 704,6	3,2	9 862,5	4,3	5 984,8	0,7	3 848,1	0,9	6 181,3	Ирландия
	Исландия			0,0	0,8							Исландия
	Испания	276,9	1 176,3	565,5	2 204,6	756,5	3 339,6	775,3	3 530,9	670,9	3 187,8	Испания

Жалғасы

Продолжение

КО СЭКТН коды	Тауардың атауы, өлшем бірлігі, жеткізілетін елі	2009		2010		2011		2012		2013		Наименование товара, единицы измерения, страны назначения
		көлемі	мың АҚШ доллары	көлемі	мың АҚШ доллары	көлемі	мың АҚШ доллары	көлемі	мың АҚШ доллары	көлемі	мың АҚШ доллары	
Код ТНВЭД ТС		количество	тыс. долларов США	количество	тыс. долларов США	количество	тыс. долларов США	количество	тыс. долларов США	количество	тыс. долларов США	
	Италия	1 001,8	6 815,9	1 065,9	17 221,0	1 237,9	9 767,7	1 991,2	11 360,5	3 739,6	17 312,0	Италия
	Камбоджа	0,1	0,3			4,0	86,3	0,4	4,1			Камбоджа
	Канада	224,5	961,2	86,7	866,5	12,7	1 413,4	2,8	277,0	2,3	218,3	Канада
	Катар	0,8	4,6	1,3	6,2	0,2	8,0	0,2	4,5	0,1	0,7	Катар
	Кения	0,0	1,4									Кения
	Кипр	14,5	24,5	1,9	8,2	0,1	160,2	1,3	36,0	0,3	0,8	Кипр
	Қытай	22 094,0	24 623,5	33 860,3	51 001,2	32 715,0	45 693,7	30 240,5	50 230,1	34 406,8	74 558,1	Китай
	Колумбия	1,6	23,9	1,5	17,8	2,4	30,0	0,9	12,6	1,8	23,5	Колумбия
	Конго					2,0	1,0					Конго
	Корея (КХДР)	3,3	33,4									Корея (КНДР)
	Коста-Рика									0,0	3,1	Коста-Рика
	Кувейт	0,5	1,1	0,3	4,2							Кувейт
	Латвия	173,7	613,8	74,8	713,1	77,7	389,3	95,9	427,1	50,5	233,7	Латвия
	Либерия					0,0	0,7		0,3			Либерия
	Ливан	2,6	25,1	22,3	119,6	2,9	12,0	9,5	70,1	6,2	105,0	Ливан
	Ливия					1,0	11,5					Ливия
	Литва	376,2	1 790,3	218,9	963,9	558,3	4 900,4	2 065,5	10 984,8	1 826,3	11 262,9	Литва
	Лихтенштейн			0,0	0,3	0,0	0,1					Лихтенштейн
	Люксембург	4,7	113,7	9,8	212,7	0,5	10,7	0,1	5,1	0,6	23,2	Люксембург
	Македония	0,2	0,7	29,1	196,6	33,4	187,1	0,1	115,2	1,1	246,4	Македония
	Маврикий							1,1	2,4	0,1	4,5	Маврикий
	Малайзия	430,0	463,0	156,2	385,4	189,9	692,7	177,1	1 208,6	257,9	1 208,5	Малайзия
	Мали								0,8	0,0	1,9	Мали
	Мальта								0,4	0,0	1,8	Мальта
	Марокко	0,0	0,3	0,4	0,9			0,1	0,7	0,6	4,1	Марокко
	Мексика	0,3	33,7	3,5	150,6	2,0	247,9	1,2	147,8	2,1	378,3	Мексика
	Монако					0,0	0,2			0,0	0,1	Монако
	Монғолия	0,0	0,1	0,0	0,0	1,9	140,7	1,4	155,6	1,6	216,6	Монголия
	Мьянма									0,1	0,7	Мьянма
	Намибия	0,0	0,0						5,6			Намибия
	Науру			0,0	0,0							Науру
	Непал					0,1	0,1					Непал
	Нигер			0,1	0,8							Нигер
	Нигерия							0,1	1,4	0,0	1,3	Нигерия
	Нидерланды	699,0	3 303,2	1 089,8	4 683,7	1 052,4	3 481,5	1 064,6	3 365,5	928,2	8 716,2	Нидерланды

Жалғасы

Продолжение

КО СЭҚТН коды	Тауардың атауы, өлшем бірлігі, жеткізілетін елі	2009		2010		2011		2012		2013		Наименование товара, единицы измерения, страны назначения
		көлемі	мың АҚШ доллары	көлемі	мың АҚШ доллары	көлемі	мың АҚШ доллары	көлемі	мың АҚШ доллары	көлемі	мың АҚШ доллары	
Код ТНВЭД ТС		количество	тыс. долларов США	количество	тыс. долларов США	количество	тыс. долларов США	количество	тыс. долларов США	количество	тыс. долларов США	
	Никарагуа									0,2	2,4	Никарагуа
	Жаңа Зеландия	0,5	10,1	0,2	0,9	0,0	0,9		4,2			Новая Зеландия
	Норвегия	43,9	228,5	14,0	231,0	5,0	95,1	0,2	36,3	0,1	15,6	Норвегия
	БАӘ	193,1	762,3	175,8	506,3	133,3	990,1	162,6	689,7	180,0	798,3	ОАЭ
	Оман	0,2	0,4	0,3	1,2	1,7	25,6	0,4	8,0	0,2	1,2	Оман
	Пәкістан	7,7	12,3	8,0	9,6	8,3	6,6	24,6	26,9	6,2	13,2	Пакистан
	Панама					0,0	0,3		0,4	0,3	1,2	Панама
	Перу	0,0	0,5	0,1	0,4	0,0	0,1		0,4			Перу
	Польша	10 305,9	43 266,1	13 732,5	53 464,1	13 408,4	60 910,8	2 969,3	12 597,0	2 224,0	8 754,2	Польша
	Португалия	28,8	54,8	174,3	248,6	186,2	304,0	368,7	472,8	492,3	702,1	Португалия
	Пуэрто-Рико			0,0	59,1	0,0	115,8		183,5	0,0	410,2	Пуэрто-Рико
	Корея Республикасы	3 726,8	8 063,1	3 967,0	9 809,0	4 263,8	14 792,2	4 396,1	7 877,2	4 149,8	8 085,5	Республика Корея
	Румыния	36,7	57,2	29,2	63,2	50,0	231,1	47,3	138,5	22,3	106,4	Румыния
	Сан-Марино	0,0	7,6	0,0	0,4	0,1	0,5	0,2	1,6	0,0	0,2	Сан-Марино
	Сауд Аравиясы	1,4	10,2	11,6	71,7	16,6	37,8	10,6	56,9	0,9	5,2	Саудовская Аравия
	Сейшелы	0,1	0,1	0,0	124,0	0,0	1,1	39,3	52,4			Сейшелы
	Сербия	15,3	3 851,5	45,5	1 114,6	24,9	2 748,1	77,0	728,8	4,1	9,4	Сербия
	Сингапур	28,5	118,9	301,2	14 903,4	292,1	658,8	90,4	246,8	7,0	77,3	Сингапур
	Сирия	14,9	102,6	20,6	91,8	23,7	102,3	167,0	207,8	2,7	9,7	Сирия
	Словакия	3 093,5	14 905,9	1 744,3	15 578,5	452,1	3 252,2	188,3	819,4	162,1	940,5	Словакия
	Словения	23,3	116,0	58,5	139,8	33,1	157,6	69,3	272,1	336,4	564,8	Словения
	Біріккен Корольдік	1 854,1	12 164,2	1 911,9	16 437,5	933,6	13 229,6	1 084,7	22 860,7	848,3	10 799,8	Соединенное Королевство
	АҚШ	520,3	4 395,4	316,0	5 076,3	283,3	116 270,6	216,9	314 369,2	229,6	16 423,1	США
	Соломон аралдары								4,5			Соломоновы Острова
	Судан							10,1	58,2			Судан
	Суринам					0,0	0,0					Суринам
	Сьерра-Леоне					0,0	0,0					Сьерра-Леоне
	Тайвань (Қытай)					5,4	34,7	95,1	414,4	533,2	2 396,3	Тайвань (Китай)
	Таиланд	501,1	1 067,5	845,3	1 095,6	255,8	823,0	628,6	1 695,8	634,8	1 931,7	Таиланд
	Тунис	29,7	139,1	10,8	49,3	11,6	193,7	12,9	92,1	0,1	3,3	Тунис
	Түркия	4 602,3	12 540,5	5 504,0	53 526,6	6 346,0	57 201,6	6 560,7	36 384,9	7 430,9	18 730,8	Турция
	Уганда	0,0	0,0	0,2	1,0							Уганда
	Уругвай								0,2	0,0	0,0	Уругвай
	Филиппины	0,9	7,6	4,0	81,2	1,4	60,7	2,7	81,3	1,4	41,7	Филиппины

КО СЭКТН коды	Тауардың атауы, өлшем бірлігі, жеткізілетін елі	2009		2010		2011		2012		2013		Наименование товара, единицы измерения, страны назначения
		көлемі	мың АҚШ доллары	көлемі	мың АҚШ доллары	көлемі	мың АҚШ доллары	көлемі	мың АҚШ доллары	көлемі	мың АҚШ доллары	
Код ТНВЭД ТС		количество	тыс. долларов США	количество	тыс. долларов США	количество	тыс. долларов США	количество	тыс. долларов США	количество	тыс. долларов США	
раздел XI	Финляндия	15 415,0	22 490,1	14 172,8	21 770,5	12 547,7	20 302,9	14 018,7	20 791,2	14 823,8	21 477,4	Финляндия
	Франция	976,7	5 269,9	772,1	4 505,0	594,8	5 119,3	929,8	8 738,4	782,1	4 705,9	Франция
	Хорватия	0,1	2,0	0,1	7,7	1,8	2,7	2,4	8,7	2,6	6,5	Хорватия
	Чех Республикасы	3 678,1	11 852,7	2 693,8	9 185,9	1 726,5	7 059,1	1 079,3	6 246,2	842,7	4 542,6	Чешская Республика
	Чили	0,5	2,7	0,0	0,3					0,0	0,1	Чили
	Швейцария	54,4	2 152,2	74,1	2 755,9	66,2	9 148,4	12,7	1 449,2	102,3	8 571,7	Швейцария
	Швеция	4 321,2	7 936,8	6 003,5	11 199,9	6 041,0	12 180,3	5 192,3	7 906,7	3 047,2	4 930,4	Швеция
	Шри-Ланка	23,3	12,2	13,9	62,8	31,9	119,1	10,8	40,7	58,5	196,5	Шри-Ланка
	Эквадор	745,5	48,5	240,5	21,8	2,8	14,6					Эквадор
	Эстония	208,8	217,7	17,8	133,5	2,1	6,1	11,5	48,6	7,2	25,5	Эстония
	Оңтүстік Африка	0,6	104,0	0,9	6,8	0,2	44,7	1,7	46,0	0,1	25,3	Южная Африка
	Ямайка			0,1	0,2							Ямайка
	Жапония	129,1	1 511,7	718,1	2 841,5	1 172,0	2 790,2	824,7	2 017,4	691,2	1 843,2	Япония
	Тоқыма материалдары мен тоқыма бұйымдары, тонна	86 213,1	303 630,0	118 313,3	390 928,6	156 279,6	636 736,5	250 341,9	1 129 268,4	326 176,9	1 422 011,6	Текстильные материалы и текстильные изделия, тонн
	ТМД елдері	29 182,3	94 490,7	36 240,0	124 221,6	48 573,1	205 699,1	84 896,8	371 247,6	89 230,2	429 529,1	Страны СНГ
	Әзербайжан	766,9	1 923,5	653,3	1 941,8	1 271,3	3 741,8	2 126,3	6 167,7	1 511,5	4 249,8	Азербайджан
	Армения	2,6	54,0	0,4	0,7	0,0	6,5	1,0	10,8	0,2	52,9	Армения
	Беларусь	1 441,7	7 667,6	1 647,1	10 290,8	1 544,5	14 573,0	1 851,9	15 768,4	2 408,3	19 500,0	Беларусь
	Қырғызстан	374,0	1 036,4	246,9	855,5	1 796,9	7 116,2	18 757,9	67 901,2	24 703,6	90 320,9	Киргизстан
	Молдова	253,6	822,2	894,0	1 946,4	805,9	1 957,8	1 232,3	3 028,7	1 537,0	3 675,8	Молдова
	Ресей	19 751,0	69 759,4	19 155,2	82 955,3	23 638,3	132 158,7	29 519,4	197 049,2	29 781,8	224 447,1	Россия
	Тәжікстан	222,6	383,8	1 170,4	3 409,3	1 059,7	2 392,4	5 245,2	8 734,8	227,7	573,6	Таджикистан
	Түркіменстан	44,7	36,5	76,7	49,0	62,5	128,2	58,0	312,3	97,5	643,3	Туркмения
	Өзбекстан	3 949,8	5 218,2	8 491,8	12 837,2	14 263,6	31 049,7	20 559,9	51 312,8	24 208,6	67 381,7	Узбекистан
	Украина	2 375,3	7 589,2	3 904,2	9 935,6	4 130,4	12 574,7	5 544,9	20 961,7	4 754,0	18 684,0	Украина
	Әлемнің басқа елдері	57 030,8	209 139,3	82 073,2	266 707,0	107 706,5	431 037,4	165 445,1	758 020,8	236 946,7	992 482,5	Остальные страны мира
	Австралия	7,0	416,8	23,8	999,6	5,5	353,8	9,1	528,5	8,1	628,3	Австралия
	Австрия	55,7	970,7	40,1	743,3	10,0	372,7	14,3	446,5	43,0	927,0	Австрия
	Албания	0,0	2,7	0,7	42,8	0,8	70,2	0,8	58,3	2,4	163,5	Албания
	Американдық Самоа					1,3	32,6					Американское Самоа
	Ангилья								0,1	0,1	0,7	Ангилья
	Ангола	0,2	4,3			0,0	0,3		0,2			Ангола
	Аргентина	0,1	4,1	0,2	3,7	0,0	1,2		3,3	0,0	6,4	Аргентина

Жалғасы

Продолжение

КО СЭҚТН коды	Тауардың атауы, өлшем бірлігі, жеткізілетін елі	2009		2010		2011		2012		2013		Наименование товара, единицы измерения, страны назначения
		көлемі	мың АҚШ доллары	көлемі	мың АҚШ доллары	көлемі	мың АҚШ доллары	көлемі	мың АҚШ доллары	көлемі	мың АҚШ доллары	
Код ТНВЭД ТС		количество	тыс. долларов США	количество	тыс. долларов США	количество	тыс. долларов США	количество	тыс. долларов США	количество	тыс. долларов США	
	Ауғанстан			0,7	6,8			18,2	16,2	0,1	4,2	Афганистан
	Бангладеш	46,6	1 301,1	116,1	3 683,0	280,6	9 990,0	657,6	23 220,3	1 035,0	31 676,6	Бангладеш
	Барбадос								1,2	0,0	0,0	Барбадос
	Бахрейн			1,1	1,7	0,0	2,7		2,4	0,3	6,2	Бахрейн
	Белиз	0,1	5,5									Белиз
	Бельгия	979,2	3 009,8	1 084,1	4 128,4	1 377,7	5 915,6	1 337,4	5 861,0	1 298,0	5 069,8	Бельгия
	Бенин									0,0	0,1	Бенин
	Болгария	40,3	622,4	45,7	1 022,7	52,8	1 613,8	27,7	1 165,1	23,7	1 502,2	Болгария
	Боливия									0,0	1,2	Боливия
	Босния және Герцеговина	0,0	2,4	0,1	8,7	0,1	12,7	0,2	66,5	0,6	110,7	Босния и Герцеговина
	Ботсвана	0,0	0,9	0,0	0,1	0,0	0,3			0,0	0,1	Ботсвана
	Бразилия	1,1	9,3	0,1	1,1	0,2	14,5	0,1	2,6	0,4	40,2	Бразилия
	Бруней	0,1	3,5	0,1	1,2							Бруней
	Мажарстан	328,1	1 960,7	65,3	605,3	7,7	419,6	28,2	748,2	36,1	614,6	Венгрия
	Виргин аралдары (Британия)							1,5	745,2	0,8	5,4	Виргинские острова (Британия)
	Виргин аралдары (АҚШ)	0,0	1,2			0,0	0,5					Виргинские острова (США)
	Вьетнам	85,2	3 580,4	285,4	3 163,5	136,1	5 222,9	161,8	6 359,7	299,1	7 887,4	Вьетнам
	Гаити	0,0	0,1	0,1	2,4	0,0	0,8		1,9	0,1	5,1	Гаити
	Гана			0,2	9,3			0,2	1,6			Гана
	Гватемала	0,7	19,9	1,0	48,8	0,8	43,0	0,1	9,0	0,0	2,7	Гватемала
	Германия	3 945,6	14 115,6	3 119,8	12 798,0	2 697,7	14 963,5	2 057,2	12 640,9	1 896,0	14 115,9	Германия
	Гибралтар	0,0	0,1									Гибралтар
	Гондурас	0,8	24,2	0,4	18,0	0,2	14,7	0,3	27,2	0,5	23,8	Гондурас
	Гонконг	16,0	314,3	5,7	208,2	6,8	164,0	14,7	291,4	37,1	428,1	Гонконг
	Греция	2,8	149,7	5,3	129,7	8,9	165,4	19,6	202,0	20,3	248,4	Греция
	Грузия	0,8	0,7	0,0	1,5	0,2	4,1	0,5	21,8	6,4	43,9	Грузия
	Дания	107,9	669,9	154,2	1 063,1	97,8	1 126,8	80,6	1 422,5	76,9	943,6	Дания
	Доминика	0,0	2,8	0,4	37,5					0,0	3,6	Доминика
	Доминикан Республикасы	0,5	55,5	0,3	36,0	0,8	82,1	1,2	128,1	0,8	52,5	Доминиканская Республика
	Египет	42,7	210,5	106,2	393,4	35,2	1 015,6	90,6	2 862,4	95,0	3 065,2	Египет
	Замбия			0,2	0,4					0,0	0,1	Замбия

Жалғасы

Продолжение

КО СЭКТН коды	Тауардың атауы, өлшем бірлігі, жеткізілетін елі	2009		2010		2011		2012		2013		Наименование товара, единицы измерения, страны назначения
		көлемі	мың АҚШ доллары	көлемі	мың АҚШ доллары	көлемі	мың АҚШ доллары	көлемі	мың АҚШ доллары	көлемі	мың АҚШ доллары	
Код ТНВЭД ТС		количество	тыс. долларов США	количество	тыс. долларов США	количество	тыс. долларов США	количество	тыс. долларов США	количество	тыс. долларов США	
	Зимбабве	0,0	0,1									Зимбабве
	Йемен							7,8	122,7			Йемен
	Израиль	3,2	101,6	21,5	111,4	39,9	277,2	12,5	306,9	8,3	345,3	Израиль
	Үндістан	2 166,8	7 430,2	2 280,8	9 863,1	2 275,7	13 928,2	4 903,6	19 796,9	2 700,7	20 810,0	Индия
	Индонезия	104,7	2 752,9	75,1	1 638,6	100,6	2 868,0	133,5	3 347,4	83,3	3 255,2	Индонезия
	Иордания	0,8	34,9	0,5	17,4	0,7	37,1	6,6	179,6	0,8	19,5	Иордания
	Ирак							1,1	9,8			Ирак
	Иран	572,6	379,1	458,6	623,8	460,2	461,0	216,7	672,4	655,3	1 277,2	Иран
	Ирландия	0,6	13,8	0,5	40,3	0,3	16,4	0,5	17,2	0,5	24,5	Ирландия
	Исландия					0,0	0,3		0,7	2,2	14,2	Исландия
	Испания	13,8	486,6	64,5	1 436,8	37,6	1 595,9	22,0	1 666,7	60,0	2 468,3	Испания
	Италия	535,9	22 013,7	389,7	18 063,9	693,8	21 805,3	358,4	28 436,9	531,5	38 243,4	Италия
	Камбоджа	27,9	981,4	47,4	1 522,2	65,6	2 078,2	82,1	2 933,0	93,3	3 420,6	Камбоджа
	Камерун					0,0	0,6					Камерун
	Канада	13,9	421,3	41,2	621,3	3,8	324,7	31,2	789,2	5,9	661,0	Канада
	Катар	0,8	5,7	1,1	5,9	0,0	0,3		0,8	0,1	0,6	Катар
	Кения					0,1	3,2		1,2	11,9	25,1	Кения
	Кипр	6,8	33,5	63,1	78,9	0,3	39,6	0,2	45,8	1,4	56,5	Кипр
	Қытай	29 279,9	72 562,7	44 870,6	108 010,2	67 822,2	192 818,3	126 301,5	438 202,3	199 499,3	610 633,4	Китай
	Кокос аралдары									0,0	1,0	Кокосовые острова
	Колумбия			0,0	3,8	0,0	0,6	0,7	26,7	0,6	9,0	Колумбия
	Конго					0,0	0,5					Конго
	Корея (КХДР)	0,1	1,7	0,2	1,6	2,4	22,8			0,4	1,2	Корея (КНДР)
	Коста-Рика							0,5	4,8	0,0	3,8	Коста-Рика
	Кувейт	0,4	1,8	0,3	4,0							Кувейт
	Лаос	1,1	27,3	0,4	20,4	45,8	79,8	0,7	63,0	2,9	136,0	Лаос
	Латвия	284,6	1 571,3	105,9	1 695,2	117,4	1 762,2	297,1	2 125,0	240,3	2 685,2	Латвия
	Лесотто			0,0	0,2	0,3	8,9	0,2	17,8	0,0	1,2	Лесотто
	Ливан	0,1	23,8	0,3	1,8	1,0	88,6	0,3	44,6	0,2	80,7	Ливан
	Литва	600,7	1 213,0	457,7	1 493,5	189,7	872,1	740,8	3 198,5	863,2	2 638,0	Литва
	Лихтенштейн	0,4	53,2	0,3	50,3	0,4	78,3	0,8	107,0			Лихтенштейн
	Люксембург	49,1	241,1	71,6	277,0	57,9	291,1	29,4	156,1	25,5	137,5	Люксембург
	Македония	0,6	39,1	1,5	97,3	3,7	197,9	4,7	358,7	6,3	425,9	Македония
	Маврикий	2,6	134,0	3,7	181,0	6,2	287,4	8,9	507,7	23,0	767,2	Маврикий
	Мавритания	0,1	12,8	0,0	3,9	0,1	3,0	0,2	2,1	0,0	4,0	Мавритания

Жалғасы

Продолжение

КО СЭҚТН коды	Тауардың атауы, өлшем бірлігі, жеткізілетін елі	2009		2010		2011		2012		2013		Наименование товара, единицы измерения, страны назначения
		көлемі	мың АҚШ доллары	көлемі	мың АҚШ доллары	көлемі	мың АҚШ доллары	көлемі	мың АҚШ доллары	көлемі	мың АҚШ доллары	
Код ТНВЭД ТС		количество	тыс. долларов США	количество	тыс. долларов США	количество	тыс. долларов США	количество	тыс. долларов США	количество	тыс. долларов США	
	Мадагаскар	1,2	88,4	2,5	125,6	3,0	184,0	3,4	338,3	5,4	413,8	Мадагаскар
	Макао	0,0	4,5	0,0	2,1	0,0	2,1		1,1	0,1	8,5	Макао
	Малайзия	32,8	163,1	270,6	221,8	184,4	273,1	230,8	3 196,4	11,0	329,3	Малайзия
	Мальта	0,0	4,7	0,0	3,7	0,0	5,7		16,3	0,0	4,8	Мальта
	Марокко	2,7	216,2	31,8	2 021,6	48,1	2 889,0	83,9	4 662,6	203,8	6 996,6	Марокко
	Маршалл аралдары					0,0	0,1	6,8	109,9			Маршалловы острова
	Мексика	8,3	337,8	3,2	221,6	13,9	1 336,5	23,2	2 209,4	15,7	1 263,8	Мексика
	Мозамбик	0,3	64,3	0,0	2,4	0,0	1,3					Мозамбик
	Монако			0,0	1,0			0,1	26,0	0,0	0,0	Монако
	Монғолия	37,9	213,8	50,1	381,3	46,4	339,9	31,8	293,0	24,8	236,6	Монголия
	Мьянма	1,6	28,6	7,2	234,9	26,0	995,5	8,4	378,7	6,1	305,5	Мьянма
	Намибия			0,3	1,2							Намибия
	Науру					0,0	2,1					Науру
	Непал	0,1	5,5	0,3	14,9	0,6	31,3	1,6	121,7	0,9	118,2	Непал
	Нигер			0,0	1,5							Нигер
	Нигерия			0,4	0,9			0,1	0,2			Нигерия
	Нидерланды	478,7	1 594,2	520,7	2 222,7	483,1	2 161,5	437,9	1 634,4	568,1	2 030,4	Нидерланды
	Никарагуа	0,0	6,7	0,0	1,6	0,0	2,5	0,1	4,5	0,5	25,9	Никарагуа
	Ниуэ									0,1	2,9	Ниуэ
	Жаңа Зеландия	0,8	15,2	0,4	6,2			0,1	0,7	0,0	0,3	Новая Зеландия
	Норвегия	7,2	236,0	5,9	280,8	0,4	28,5	4,8	137,1	18,8	560,8	Норвегия
	БАӘ	253,8	839,0	440,3	1 208,1	477,4	2 268,2	442,5	2 278,1	413,4	2 795,6	ОАЭ
	Теркс және Кайкос аралдары (Британия)					0,0	1,1	0,2	5,9			Острова Теркс и Кайкос (Британия)
	Оман	0,3	0,9	0,6	9,9	0,0	0,1	2,1	39,7	0,2	1,0	Оман
	Әулие Елена аралы (Британия)	0,1	5,9	0,0	0,1	0,0	0,5		1,3			Остров Святой Елены (Британия)
	Пәкістан	90,3	552,3	79,1	711,0	114,9	1 745,1	263,3	2 736,1	705,4	4 191,8	Пакистан
	Панама	0,7	316,4	0,7	115,1	0,6	87,7		21,8	0,4	25,8	Панама
	Папуа Жаңа Гвинея			0,0	0,1							Папуа Новая Гвинея
	Перу	0,3	39,4	0,6	64,9	0,3	51,1	0,1	54,8	0,5	79,0	Перу
	Польша	341,6	4 136,1	278,9	4 155,1	494,9	3 410,1	439,6	5 906,7	653,9	10 752,3	Польша
	Португалия	7,3	496,5	35,1	1 269,1	52,3	1 811,2	40,7	3 682,1	71,6	4 273,6	Португалия
	Пуэрто-Рико					0,0	0,1					Пуэрто-Рико
	Корея Республикасы	284,1	1 037,5	473,8	1 255,7	772,6	1 969,3	774,6	3 517,7	719,1	3 655,3	Республика Корея

Жалғасы

Продолжение

КО СЭКТН коды	Тауардың атауы, өлшем бірлігі, жеткізілетін елі	2009		2010		2011		2012		2013		Наименование товара, единицы измерения, страны назначения
		көлемі	мың АҚШ доллары	көлемі	мың АҚШ доллары	көлемі	мың АҚШ доллары	көлемі	мың АҚШ доллары	көлемі	мың АҚШ доллары	
Код ТНВЭД ТС		количество	тыс. долларов США	количество	тыс. долларов США	количество	тыс. долларов США	количество	тыс. долларов США	количество	тыс. долларов США	
	Румыния	36,4	2 089,4	45,7	2 087,8	32,9	2 794,2	27,8	3 492,9	42,6	4 110,7	Румыния
	Сальвадор	0,0	0,3						4,4	0,0	2,0	Сальвадор
	Самоа			0,0	0,5							Самоа
	Сан-Марино	0,0	14,3	0,0	5,2					0,0	0,0	Сан-Марино
	Сауд Аравиясы	4,0	53,3	2,1	16,0	0,9	13,6	37,7	105,5	0,3	3,6	Саудовская Аравия
	Сейшелы							380,2	1 104,7			Сейшелы
	Сен-Пьер және Микелон			0,0	0,2							Сен-Пьер и Микелон
	Сент-Китс және Невис								1,9			Сент-Китс и Невис
	Сербия	193,8	1 149,7	60,6	1 007,5	17,6	1 010,2	42,7	1 790,4	74,2	2 272,6	Сербия
	Сербия және Черногория					0,7	5,1					Сербия и Черногория
	Сингапур	0,8	11,3	35,8	53,2	13,2	67,0	6,4	66,5	6,1	145,6	Сингапур
	Сирия	263,4	347,4	920,3	800,5	962,7	1 113,8	298,0	919,5	129,6	302,7	Сирия
	Словакия	95,2	1 011,3	57,5	599,5	68,0	1 043,2	143,2	1 993,0	16,7	440,6	Словакия
	Словения	19,7	238,2	33,0	305,3	11,6	88,4	16,7	173,4	26,8	451,1	Словения
	Біріккен Корольдік	619,3	5 333,7	537,3	5 585,9	355,6	5 249,7	836,2	9 189,6	527,5	8 167,6	Соединенное Королевство
	АҚШ	697,1	6 472,0	482,5	4 380,1	386,3	3 917,6	615,6	7 264,6	1 015,6	10 531,2	США
	Сомали									0,0	1,4	Сомали
	Судан							74,2	964,0			Судан
	Сьерра-Леоне					5,3	11,6			0,0	0,6	Сьерра-Леоне
	Тайвань (Қытай)					47,1	272,2	39,4	222,4	29,0	283,1	Тайвань (Китай)
	Таиланд	402,4	1 547,7	90,8	1 197,8	85,4	1 581,8	158,0	2 931,1	102,8	2 211,0	Таиланд
	Танзания	1,8	125,3	0,8	3,7							Танзания
	Тринидад және Тобаго			0,3	4,1							Тринидад и Тобаго
	Тунис	27,3	2 087,6	34,7	2 324,5	48,5	3 100,7	96,8	3 916,9	59,4	3 786,4	Тунис
	Түркия	12 388,7	25 236,3	22 126,0	42 609,7	24 744,0	88 229,0	20 734,3	110 987,3	20 015,1	141 542,4	Турция
	Уганда	0,0	11,6	0,4	12,6	0,1	6,7					Уганда
	Уругвай					0,0	0,2		0,9	0,0	1,3	Уругвай
	Фиджи			0,0	0,2							Фиджи
	Филиппины	65,9	727,5	10,3	310,7	11,9	481,2	3,2	142,0	1,9	137,7	Филиппины
	Финляндия	24,0	393,5	17,2	758,3	19,8	634,0	77,8	1 183,7	123,3	2 082,6	Финляндия
	Франция	189,8	8 595,2	177,1	8 373,6	260,4	11 644,7	119,8	9 865,6	178,2	11 807,5	Франция
	Хорватия	11,6	610,6	9,5	539,2	11,2	943,5	5,7	728,2	11,1	738,9	Хорватия

Жалғасы

Продолжение

КО СЭҚТН коды	Тауардың атауы, өлшем бірлігі, жеткізілетін елі	2009		2010		2011		2012		2013		Наименование товара, единицы измерения, страны назначения
		көлемі	мың АҚШ доллары	көлемі	мың АҚШ доллары	көлемі	мың АҚШ доллары	көлемі	мың АҚШ доллары	көлемі	мың АҚШ доллары	
Код ТНВЭД ТС		количество	тыс. долларов США	количество	тыс. долларов США	количество	тыс. долларов США	количество	тыс. долларов США	количество	тыс. долларов США	
	Чех Республикасы	79,4	763,7	83,3	645,6	123,8	866,7	136,3	1 044,8	54,9	786,0	Чешская Республика
	Чили								8,4			Чили
	Швейцария	56,6	489,0	105,6	648,7	24,6	342,4	50,8	965,2	37,4	628,7	Швейцария
	Швеция	440,2	369,3	277,2	285,6	65,8	280,1	48,1	329,8	47,3	261,5	Швеция
	Шри-Ланка	18,4	569,0	50,9	781,7	97,0	1 248,6	128,1	2 096,8	241,6	1 920,5	Шри-Ланка
	Эквадор			0,0	0,0	0,0	0,1			0,0	4,7	Эквадор
	Эль-Сальвадор			0,1	5,0	0,5	26,5					Эль-Сальвадор
	Эстония	9,1	71,1	0,4	31,0	0,4	32,3	1,0	55,1	6,2	59,4	Эстония
	Эфиопия					0,1	2,6	0,1	2,3			Эфиопия
	Оңтүстік Африка	5,3	51,8	36,2	220,4	3,8	167,3	19,0	159,3	1,2	72,7	Южная Африка
	Ямайка			0,7	5,4							Ямайка
	Жапония	500,9	2 370,7	660,6	3 550,5	941,3	4 714,0	868,0	4 960,5	1 080,5	5 933,9	Япония
раздел XVII	Жермен жүретін көлік құралдары, ұшу аппараттары, жүзетін құралдар және көлікке қатысты құрылғылар мен жабдықтар, тонна											Средства наземного транспорта, летательные аппараты, плавучие средства и относящиеся к транспорту устройства и оборудования, тонн
	ТМД елдері	407 613,4	847 759,4	446 803,3	1 221 074,1	516 340,5	1 929 527,2	1 011 896,9	2 953 314,0	542 972,7	2 518 521,5	Страны СНГ
	Әзербайжан	8 313,0	42 549,5	7 243,9	31 962,2	4,4	6,9	98,0	64,0	1 710,0	3 464,3	Азербайджан
	Армения									118,9	99,0	Армения
	Беларусь	9 389,5	68 553,5	13 710,1	101 505,9	17 132,2	110 475,4	39 157,9	185 471,2	25 286,9	119 705,1	Беларусь
	Қырғызстан	2 500,3	1 413,2	1 163,5	1 719,3	525,2	2 812,2	1 799,3	7 478,0	6 836,7	15 239,0	Киргизстан
	Молдова	374,2	241,1	0,6	16,4	9,5	40,0	2 357,1	1 865,6	1 326,3	1 183,5	Молдова
	Ресей	240 091,0	488 602,9	260 335,7	753 364,7	340 206,6	1 347 501,4	692 440,4	1 827 739,2	355 786,7	1 862 527,9	Россия
	Тәжікстан	314,7	278,2	93,3	276,8			66,5	335,1	0,8	4,4	Таджикистан
	Түркіменстан	3 191,0	3 702,6	935,4	2 618,3	4,0	0,5	47,1	332,3	81,6	1 585,9	Туркмениия
	Өзбекстан	3 655,8	10 502,5	14 209,0	26 982,0	7 983,2	50 198,2	17 960,7	98 974,7	18 339,1	107 686,6	Узбекистан
	Украина	139 784,0	231 915,8	149 111,8	302 628,5	150 475,4	418 492,6	257 969,9	831 054,0	133 485,7	407 025,9	Украина
	Әлемнің басқа елдері	389 904,8	2 005 504,4	251 746,7	2 082 687,7	306 639,0	2 324 694,0	507 498,9	3 429 059,1	507 501,9	4 238 542,5	Остальные страны мира
	Австралия	497,1	2 956,4	437,0	6 112,0	494,1	7 423,9	959,9	17 554,2	1 131,1	21 557,8	Австралия
	Австрия	403,9	2 634,7	149,9	2 684,0	374,4	9 878,7	604,8	18 287,4	614,4	12 981,2	Австрия
	Албания					0,0	0,0					Албания
	Алжир	24,5	85,9									Алжир
	Ангилья	4,1	28,6						0,2			Ангилья

Жалғасы

Продолжение

КО СЭКТН коды	Тауардың атауы, өлшем бірлігі, жеткізілетін елі	2009		2010		2011		2012		2013		Наименование товара, единицы измерения, страны назначения
		көлемі	мың АҚШ доллары	көлемі	мың АҚШ доллары	көлемі	мың АҚШ доллары	көлемі	мың АҚШ доллары	көлемі	мың АҚШ доллары	
Код ТНВЭД ТС		количество	тыс. долларов США	количество	тыс. долларов США	количество	тыс. долларов США	количество	тыс. долларов США	количество	тыс. долларов США	
	Аргентина	221,6	2 888,1	24,1	132,2	89,3	1 139,7	32,6	441,3	18,6	123,8	Аргентина
	Ауғанстан	249,0	190,0	592,6	320,0	2,0	2,2	2,6	107,4	9,9	46,7	Афганистан
	Бангладеш	16,0	4,0	0,0	0,1	0,3	3,0			0,3	0,1	Бангладеш
	Барбадос			2,1	2,8							Барбадос
	Бахрейн			0,0	0,0							Бахрейн
	Белиз							1,6	57,2	3,6	11,5	Белиз
	Бельгия	1 836,9	7 481,5	786,5	12 478,6	525,9	5 152,7	1 399,3	10 975,5	2 100,2	14 217,6	Бельгия
	Бенин	0,0	0,1					1,6	4,0	0,9	17,2	Бенин
	Бермуды	17,1	74,1	0,0	0,1	3,7	8,5	0,1	17,3			Бермуды
	Болгария	45,4	284,9	2 125,7	48 306,0	70,7	660,9	78,0	558,0	3 629,7	4 109,2	Болгария
	Босния және Герцеговина	0,0	0,4	0,1	0,5	0,1	1,1		0,4	0,9	11,6	Босния и Герцеговина
	Бразилия	257,7	2 714,6	81,5	613,5	130,3	102 207,4	125,6	164 342,4	93,0	108 048,5	Бразилия
	Буве					0,0	0,3					Буве
	Вануату	2,6	8,3									Вануату
	Мажарстан	246,9	304,3	88,0	260,9	120,0	1 285,5	575,7	6 033,4	822,1	7 169,6	Венгрия
	Венесуэла					2,3	5,5		0,1			Венесуэла
	Виргин аралдары (Британия)	3,8	0,8	0,0	1,8			87,0	56,5	4,0	0,5	Виргинские острова (Британия)
	Виргин аралдары (АҚШ)					4,0	1,6			0,1	0,3	Виргинские острова (США)
	Вьетнам	134,2	67,1	80,9	16,8	8,5	9,5	27,8	430,0	49,3	160,0	Вьетнам
	Габон	0,0	0,1									Габон
	Гана	1,7	4,3									Гана
	Гватемала			0,0	0,2							Гватемала
	Германия	99 766,7	292 041,1	16 231,7	319 261,4	18 847,1	236 386,4	39 873,6	391 427,1	47 447,9	342 855,3	Германия
	Гибралтар	11,8	106,9	9,6	5,0							Гибралтар
	Гондурас			0,0	0,1							Гондурас
	Гонконг	129,2	42,8	189,3	452,4	26,1	13,6	36,5	50,2	105,1	97,9	Гонконг
	Греция	6,6	37,2	22,1	106,9	18,9	449,5	7,0	38,4	67,8	221,3	Греция
	Грузия	9,6	30,3	29,1	96,7			32,8	129,9	25,9	128,5	Грузия
	Дания	197,2	901,4	1 590,5	8 631,1	85,9	856,2	138,1	2 224,2	131,0	865,0	Дания
	Доминикан Республикасы					0,0	0,2		1,5			Доминиканская Республика
	Египет	4,3	12,4	69,3	803,0	121,1	2 115,9	100,3	1 758,2	413,9	5 827,3	Египет

КО СЭҚТН коды	Тауардың атауы, өлшем бірлігі, жеткізілетін елі	2009		2010		2011		2012		2013		Наименование товара, единицы измерения, страны назначения
		көлемі	мың АҚШ доллары	көлемі	мың АҚШ доллары	көлемі	мың АҚШ доллары	көлемі	мың АҚШ доллары	көлемі	мың АҚШ доллары	
Код ТНВЭД ТС		количество	тыс. долларов США	количество	тыс. долларов США	количество	тыс. долларов США	количество	тыс. долларов США	количество	тыс. долларов США	
	Замбия	0,0	0,2	0,0	0,2							Замбия
	Израиль	235,4	103,1	45,1	40,9	7,5	953,0	74,7	1 581,9	137,6	2 213,6	Израиль
	Үндістан	486,4	433,1	226,0	181,9	198,9	875,0	618,2	9 806,4	754,3	4 965,5	Индия
	Индонезия	422,1	1 430,1	250,7	1 105,1	194,6	1 663,9	451,1	4 760,8	764,1	8 926,5	Индонезия
	Иран	1 506,6	1 047,2	558,9	393,7	216,1	171,9	918,8	1 719,6	457,1	933,2	Иран
	Ирландия	8,9	183,0	1 116,1	715,6	17,1	30,0	0,2	18,9	7,0	43,2	Ирландия
	Исландия	3,8	6,8	33,3	95,7				0,1			Исландия
	Испания	2 756,1	6 884,2	581,8	3 097,9	794,4	18 382,3	2 283,2	74 411,7	6 636,3	309 773,7	Испания
	Италия	7 722,9	98 901,2	2 861,0	43 048,6	1 529,2	36 698,7	2 637,3	26 396,5	2 342,3	27 775,2	Италия
	Камбоджа					2,0	31,3	5,1	86,9	3,1	87,8	Камбоджа
	Канада	5 501,7	68 972,0	2 201,1	89 202,0	2 147,3	40 458,0	3 429,3	63 573,7	5 278,5	66 666,3	Канада
	Катар	0,1	0,3	2,1	9,1	0,1	2,1	1,5	33,6	1,3	32,7	Катар
	Кипр	4,1	23,6	7,9	51,2				57,6	2,3	10,2	Кипр
	Кирибати	1,2	1,0									Кирибати
	Қытай	71 432,7	151 278,7	107 102,9	300 646,8	182 411,3	552 521,6	309 605,7	1 051 265,9	225 146,9	657 622,0	Китай
	Колумбия	0,0	0,0									Колумбия
	Корея (КХДР)	58,7	283,0	2,3	8,5	23,5	53,3	13,3	11,8	13,8	100,5	Корея (КНДР)
	Кот д'Ивуар								0,1			Кот Д'Ивуар
	Кувейт	0,0	0,0	8,9	58,9							Кувейт
	Латвия	1 163,4	2 367,5	3 997,0	4 118,6	135,2	809,0	2 218,1	4 698,4	3 528,5	9 815,6	Латвия
	Либерия	7,9	1,6					0,1	5,4			Либерия
	Ливан	0,0	0,2						1,7			Ливан
	Литва	1 276,1	7 007,2	2 083,1	10 751,4	628,1	1 781,6	19 527,6	28 262,4	19 293,7	27 458,6	Литва
	Лихтенштейн							71,3	58,0	63,6	17,9	Лихтенштейн
	Люксембург	0,0	0,5	2,7	290,6				0,3	0,4	12,1	Люксембург
	Македония	0,0	0,1	0,2	2,0	0,5	1,4	53,8	738,9	0,0	0,2	Македония
	Маврикий									0,0	0,0	Маврикий
	Малайзия	2 341,9	1 653,9	716,6	305,0	260,2	326,0	844,7	817,7	1 116,9	935,2	Малайзия
	Мальта	3,9	5,8	11,7	1,5			7,4	1,0			Мальта
	Маршалл аралдары	7,3	12,6									Маршалловы острова
	Мексика	284,1	1 962,4	217,7	1 313,7	399,0	3 211,3	432,7	4 487,6	583,5	6 614,8	Мексика
	Монако	0,0	0,1	0,0	0,4	7,0	44,7			0,0	0,3	Монако
	Монғолия	222,2	425,9	10,8	7,7				0,1	2,4	1,6	Монголия
	Науру					0,0	0,2		0,7			Науру
	Непал	14,1	28,0	8,0	2,0							Непал

Жалғасы

Продолжение

КО СЭКТН коды	Тауардың атауы, өлшем бірлігі, жеткізілетін елі	2009		2010		2011		2012		2013		Наименование товара, единицы измерения, страны назначения
		көлемі	мың АҚШ доллары	көлемі	мың АҚШ доллары	көлемі	мың АҚШ доллары	көлемі	мың АҚШ доллары	көлемі	мың АҚШ доллары	
Код ТНВЭД ТС		количество	тыс. долларов США	количество	тыс. долларов США	количество	тыс. долларов США	количество	тыс. долларов США	количество	тыс. долларов США	
	Нигерия			0,0	0,4							Нигерия
	Нидерланды	16 035,9	119 493,5	8 283,3	79 993,6	9 660,5	69 329,1	6 662,9	54 122,7	14 787,2	90 571,1	Нидерланды
	Жаңа Зеландия	30,7	26,8	214,7	29,9	0,1	0,6	67,5	63,3	39,6	47,0	Новая Зеландия
	Норвегия	2 752,6	10 297,4	4 217,8	20 842,0	231,3	1 275,1	356,0	2 455,5	117,6	605,4	Норвегия
	БАӘ	6 040,5	25 812,0	3 294,1	8 290,8	2 924,7	19 837,1	2 336,3	3 407,1	2 187,3	3 560,7	ОАЭ
	Теркс және Кайкос аралдары (Британия)					1,3	10,8	0,3	3,3			Острова Теркс и Кайкос (Британия)
	Оман	0,1	0,2	47,5	17,0	1,4	1,5			0,0	0,3	Оман
	Рождество аралы								0,1			Остров Рождества
	Пәкістан	0,4	5,9	0,0	0,0	3,8	1,6	0,1	4,6	17,7	15,2	Пакистан
	Панама							10,6	7,5	17,6	14,8	Панама
	Польша	3 194,2	81 720,0	3 597,6	11 680,2	2 697,2	9 286,9	5 972,5	18 782,9	2 807,0	11 820,0	Польша
	Португалия	13,9	13,1	95,1	455,9	87,4	550,3	13,3	91,5	76,3	296,4	Португалия
	Корея Республикасы	10 908,7	29 153,2	7 560,0	133 000,1	11 895,3	111 532,9	25 783,3	254 236,8	46 940,8	453 008,7	Республика Корея
	Румыния	547,4	892,9	3 497,7	78 362,4	14 136,7	126 531,1	53,0	590,1	161,6	951,9	Румыния
	Сауд Аравиясы	1,2	2,8	2,2	0,6	2,2	0,6	22,3	41,3	0,3	6,3	Саудовская Аравия
	Свазиленд	11,6	67,3									Свазиленд
	Сейшелы	11,5	4,7					1,6	1,9			Сейшелы
	Сент-Винсент және Гренадины			7 224,0	24 000,0							Сент-Винсент и Гренадины
	Сербия	53,8	127,3	3,4	7,8	3,3	72,4	19,4	122,7	35,4	296,8	Сербия
	Сингапур	361,1	182,2	153,7	132,4	613,7	1 840,8	325,1	489,9	9 268,8	147 652,8	Сингапур
	Сирия	0,0	0,5	4,4	5,3	14,9	7,8					Сирия
	Словакия	169,0	3 876,1	35,1	590,8	76,4	970,6	315,7	1 878,6	4 240,7	48 678,5	Словакия
	Словения	59,7	502,3	29,8	28,9	27,7	34,5	62,4	186,7	27,8	386,4	Словения
	Біріккен Корольдік	7 320,6	164 129,4	4 114,0	327 948,7	3 923,5	66 713,8	6 439,0	86 617,2	9 285,0	122 902,4	Соединенное Королевство
	АҚШ	43 170,8	314 023,8	21 909,2	160 028,1	14 748,0	249 999,5	16 193,6	340 039,6	23 210,6	494 550,1	США
	Судан	0,1	0,9									Судан
	Суринам	2,4	3,2									Суринам
	Сьерра-Леоне					0,7	1,9			0,1	4,7	Сьерра-Леоне
	Тайвань (Қытай)					393,6	1 768,9	681,7	2 507,5	897,1	3 775,0	Тайвань (Китай)
	Таиланд	2 515,4	21 622,4	1 380,9	14 200,2	2 253,1	23 435,6	3 689,8	39 631,5	4 965,3	53 744,0	Таиланд
	Танзания			3,9	3,9							Танзания
	Тринидад және Тобаго			0,0	0,8					6,1	2,2	Тринидад и Тобаго

Жалғасы

Продолжение

КО СЭҚТН коды	Тауардың атауы, өлшем бірлігі, жеткізілетін елі	2009		2010		2011		2012		2013		Наименование товара, единицы измерения, страны назначения
		көлемі	мың АҚШ доллары	көлемі	мың АҚШ доллары	көлемі	мың АҚШ доллары	көлемі	мың АҚШ доллары	көлемі	мың АҚШ доллары	
Код ТНВЭД ТС		количество	тыс. долларов США	количество	тыс. долларов США	количество	тыс. долларов США	количество	тыс. долларов США	количество	тыс. долларов США	
	Тунис	0,1	1,7	0,0	0,9	0,0	0,2		0,8	1,1	18,4	Тунис
	Түркия	3 801,5	59 986,1	7 892,8	26 783,5	6 345,7	68 049,8	3 864,7	24 157,3	6 145,2	42 805,9	Турция
	Уганда								1,6			Уганда
	Филиппины	1,5	5,0	0,3	4,3	0,0	0,2			7,6	9,1	Филиппины
	Финляндия	2 655,6	43 935,0	5 712,0	16 050,1	3 019,8	10 001,4	591,3	14 834,6	477,6	7 684,4	Финляндия
	Франция	3 426,4	16 609,9	896,8	32 256,0	1 454,1	190 850,7	2 374,3	71 243,1	6 970,1	378 090,7	Франция
	Хорватия	0,0	2,8	0,0	0,3	0,0	0,4	0,1	1,5	5,2	18,9	Хорватия
	Орталық Африкалық Республикасы	0,0	0,0									Центральная Африканская Республика
	Чех Республикасы	1 534,0	6 669,0	1 870,7	13 725,1	462,1	7 326,1	3 412,2	54 348,1	6 715,6	92 719,3	Чешская Республика
	Чили	40,5	1 479,0	0,2	7,6	0,0	0,0	19,5	18,0	8,0	3,3	Чили
	Швейцария	550,7	15 591,7	192,7	121,6	62,5	1 022,4	64,0	204,5	148,5	514,4	Швейцария
	Швеция	9 126,6	25 026,9	1 571,1	7 079,1	1 869,5	21 318,3	2 431,7	19 453,4	4 469,5	28 565,5	Швеция
	Шри-Ланка			45,2	293,2	1,1	17,0	14,3	32,9	10,0	58,7	Шри-Ланка
	Эквадор	0,2	1,2	0,2	1,0	0,0	0,0			0,1	0,6	Эквадор
	Экваториалдық Гвинея	6,3	5,0									Экваториальная Гвинея
	Эстония	12 119,6	10 122,3	1 606,9	1 866,3	30,7	33,0	1 074,5	605,1	1 224,5	1 698,0	Эстония
	Оңтүстік Африка	88,9	237,4	79,7	304,7	419,6	2 856,2	348,5	526,7	951,5	2 768,8	Южная Африка
	Ямайка								0,1			Ямайка
	Жапония	63 802,1	397 960,1	21 653,8	268 839,2	19 380,4	314 397,3	37 018,4	551 056,6	38 474,0	608 238,0	Япония

Кеден одағы елдерімен өзара сауда Взаимная торговля со странами Таможенного союза

2013 жылға облыстар бойынша Кеден одағы елдерімен өзара сауда Взаимная торговля со странами Таможенного союза по областям за 2013 год

млн. АҚШ доллары

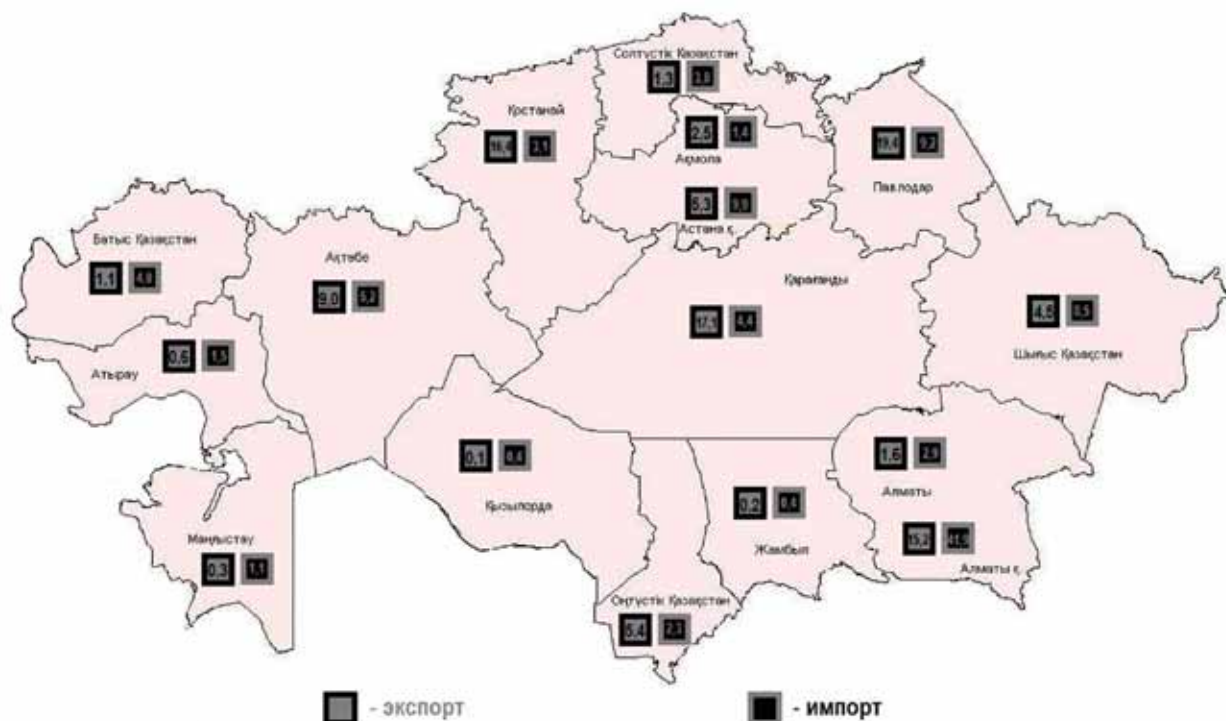
млн. долларов США

	Барлығы Всего		Үлес салмағы, % Удельный вес, %		елдің оның ішінде в том числе в страны			
					Ресей Федерациясы Российская Федерация		Беларусь Республикасы Республика Беларусь	
	экспорт	импорт	экспорт	импорт	экспорт	импорт	экспорт	импорт
Қазақстан Республикасы	5 933,6	18 670,1	100,0	100,0	5 875,3	17 971,8	58,3	698,3
Ақмола	150,9	265,8	2,5	1,4	150,8	246,7	0,1	19,1
Ақтөбе	533,3	976,6	9,0	5,2	532,2	936,1	1,1	40,5
Алматы	93,0	530,4	1,6	2,9	91,8	511,5	1,2	18,9
Атырау	35,5	278,2	0,6	1,5	35,5	272,5	0,0	5,7
Батыс Қазақстан	60,8	754,6	1,1	4,0	60,5	714,8	0,3	39,8
Жамбыл	14,8	66,3	0,2	0,4	14,8	52,9	0,0	13,4
Қарағанды	1 013,5	824,4	17,1	4,4	987,6	783,4	25,9	41,0
Қостанай	972,1	583,7	16,4	3,1	969,3	559,0	2,8	24,7
Қызылорда	7,8	77,6	0,1	0,4	7,8	73,5	0,0	4,1
Маңғыстау	19,0	210,2	0,3	1,1	19,0	198,3	0,0	11,9
Оңтүстік Қазақстан	321,3	419,4	5,4	2,3	315,0	391,8	6,3	27,6
Павлодар	1 148,3	1 708,9	19,4	9,2	1 148,1	1 682,5	0,2	26,4
Солтүстік Қазақстан	78,1	715,9	1,3	3,8	77,8	701,2	0,3	14,7
Шығыс Қазақстан	266,4	1 589,3	4,5	8,5	264,4	1 477,6	2,0	111,7
Астана қаласы	314,8	1 840,2	5,3	9,9	311,6	1 769,0	3,2	71,2
Алматы қаласы	903,9	7 828,4	15,2	41,9	889,0	7 600,9	14,9	227,5

Кеден одағы елдерімен өзара саудадағы облыстар үлесі Доля областей во взаимной торговле со странами Таможенного союза

пайызбен

в процентах



2013 жылғы Кеден одағы елдерімен шекарадағы көлік құралдары бөлінісіндегі экспорт және импорт
Экспорт и импорт со странами Таможенного союза в разрезе видов транспорта на границе за 2013 г.

млн. АҚШ доллары

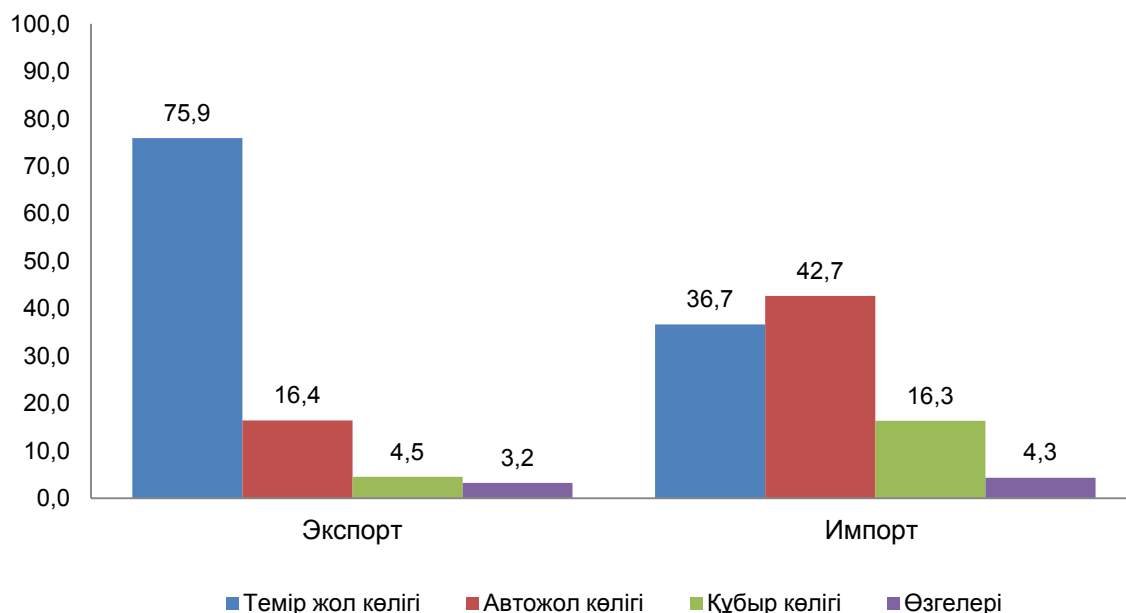
млн. долларов США

Көлік атауы	Экспорт	Үлес салмағы, % Удельный вес, %	Импорт	Үлес салмағы, % Удельный вес, %	Наименование транспорта
Барлығы					Всего
соның ішінде:	5 933,6	100,0	18 670,1	100,0	в том числе:
Теңіз/өзен көлігі	16,1	0,3	3,1	0,0	Морской/речной транспорт
Темір жол көлігі	4 503,1	75,9	6 844,6	36,7	Железнодорожный транспорт
Автожол көлігі, 31,32 кодтарында көрсетілгеннен басқа көлік құралдары	972,2	16,4	7 967,0	42,7	Автомобильный транспорт, за исключением транспортных средств, указанных под кодами 31, 32
Көлік құралдары құрамы (тіркеме және жартылай тіркемелі сүйретпе)	18,5	0,3	33,5	0,2	Состав транспортных средств (тягач с полуприцепом или прицепом)
Көлік құралдары құрамы (жартылай тіркемелі (-лер) және тіркемелі сүйретпе)	0,0	0,0	4,1	0,0	Состав транспортных средств (тягач с полуприцепом (-ами) или прицепом)
Әуе көлігі	23,7	0,4	309,3	1,7	Воздушный транспорт
Поштамен жөнелту	19,2	0,3	78,5	0,4	Почтовое отправление
Құбыр көлігі	266,4	4,5	3 048,2	16,3	Трубопроводный транспорт
Электр өткізу желісі	102,9	1,7	101,7	0,5	Линии электропередачи
Ішкі су көлігі	0,4	0,0	3,8	0,0	Внутренний водный транспорт
Тауар ретінде өз бетімен орын ауыстыратын көлік құралы	10,7	0,2	274,5	1,5	Транспортное средство, перемещающееся в качестве товара своим ходом
Өзгелері	0,3	0,0	1,9	0,0	Прочие

Кеден одағы елдерімен экспорт және импорттағы негізгі көлік түрлерінің үлесі
Доля основных видов транспорта в экспорте и импорте со странами Таможенного союза

пайызбен

в процентах



**2013 жылғы тауар номенклатурасының бөлімдері бойынша Кеден одағы елдерімен тауар айналымы
Товарооборот со странами Таможенного союза за 2013 год по разделам товарной номенклатуры**

Бөлімнің нөмірі	Бөлімнің атауы	Тауар айналымы Товарооборот		Экспорт		Импорт		Наименование раздела
		млн. АКШ доллары	қоры- тынды- сына пайызбен	млн. АКШ доллары	қоры- тынды- сына пайызбен	млн. АКШ доллары	қоры- тынды- сына пайызбен	
		млн. долларов США	в процен- тах к итогу	млн. долларов США	в процен- тах к итогу	млн. долларов США	в процен- тах к итогу	
	БАРЛЫҒЫ	24 603,7	100,0	5 933,6	100,0	18 670,1	100,0	ВСЕГО
	Беларусь Республикасы	756,6	100,0	58,3	100,0	698,3	100,0	Республика Беларусь
	Ресей Федерациясы	23 847,1	100,0	5 875,3	100,0	17 971,8	100,0	Российская Федерация
	соның ішінде:	0,0		0,0		0,0		в том числе:
I	Тірі жануарлар; жануарлардан алынатын өнімдер	430,3	1,7	34,4	0,6	395,9	2,1	Живые животные; продукты животного происхождения
	Беларусь Республикасы	92,5	12,2	0,5	0,9	92,0	13,2	Республика Беларусь
II	Ресей Федерациясы	337,8	1,4	33,9	0,6	303,9	1,7	Российская Федерация
	Өсімдіктен алынатын өнімдер	514,4	2,1	390,8	6,6	123,6	0,7	Продукты растительного происхождения
	Беларусь Республикасы	10,5	1,4	6,3	10,8	4,2	0,6	Республика Беларусь
III	Ресей Федерациясы	503,9	2,1	384,5	6,5	119,4	0,7	Российская Федерация
	Жануарлардан немесе өсімдіктерден алынатын тоң майлар мен майлар және оларды ажырату өнімдері; дайын тамақтық тоң майлар; жануарлардан немесе өсімдіктерден алынатын балауыздар	134,0	0,5	2,0	0,0	132,0	0,7	Жиры и масла животного или растительного происхождения и продукты их расщепления; готовые пищевые жиры; воски животного или растительного происхождения
	Беларусь Республикасы	0,1	0,0	0,0	0,0	0,1	0,0	Республика Беларусь
IV	Ресей Федерациясы	133,9	0,6	2,0	0,0	131,9	0,7	Российская Федерация
	Дайын тамақ өнімдері; алкогольді және алкогольсіз ішімдіктер және сірке суы; темекі және оның алмастырғыштары	1 366,8	5,6	70,2	1,2	1 296,6	6,9	Готовые пищевые продукты; алкогольные и безалкогольные напитки и уксус; табак и его заменители
	Беларусь Республикасы	39,9	5,3	0,1	0,2	39,8	5,7	Республика Беларусь
V	Ресей Федерациясы	1 326,9	5,6	70,1	1,2	1 256,8	7,0	Российская Федерация
	Минералды өнімдер	7 613,1	30,9	2 408,1	40,6	5 205,0	27,9	Минеральные продукты
	Беларусь Республикасы	51,0	6,7	2,4	4,1	48,6	7,0	Республика Беларусь
VI	Ресей Федерациясы	7 562,1	31,7	2 405,7	40,9	5 156,4	28,7	Российская Федерация
	Химиялық және онымен байланысты өнеркәсіп салаларының өнімдері	1 940,4	7,9	754,2	12,7	1 186,2	6,4	Продукция химической и связанных с ней отраслей промышленности
	Беларусь Республикасы	39,2	5,2	4,5	7,7	34,7	5,0	Республика Беларусь
VII	Ресей Федерациясы	1 901,2	8,0	749,7	12,8	1 151,5	6,4	Российская Федерация
	Пластмассалар және олардан жасалған бұйымдар; көксағыз, резеңке және олардан жасалған бұйымдар	988,5	4,0	50,2	0,8	938,3	5,0	Пластмассы и изделия из них; каучук, резина и изделия из них
	Беларусь Республикасы	92,1	12,2	0,7	1,2	91,4	13,1	Республика Беларусь
VIII	Ресей Федерациясы	896,4	3,8	49,5	0,8	846,9	4,7	Российская Федерация
	Өңделмеген терілер, өңделген былғары, табиғи үлбір және олардан жасалған бұйымдар; қайыс-ер бұйымдары және әбзелдер; жол керек-жарақтары, әйелдер сәмкелері және ұқсас тауарлар; жануарлардың ішектерінен жасалған бұйымдар (жібек көбелегі фиброиннан алы	23,9	0,1	10,4	0,2	13,5	0,1	Необработанные шкуры, выделанная кожа, натуральный мех и изделия из них; шорно- седельные изделия и упряжь; дорожные принадлежности, дамские сумки и аналогичные им товары; изделия из кишок животных (кроме волокна из фиброина шелкопряда)
	Беларусь Республикасы	0,7	0,1	0,0	0,0	0,7	0,1	Республика Беларусь
	Ресей Федерациясы	23,2	0,1	10,4	0,2	12,8	0,1	Российская Федерация

Бөлімнің нөмірі	Бөлімнің атауы	Тауар айналымы Товарооборот		Экспорт		Импорт		Наименование раздела
		млн. АКШ доллары	қоры- тынды- сына пайызбен	млн. АКШ доллары	қоры- тынды- сына пайызбен	млн. АКШ доллары	қоры- тынды- сына пайызбен	
Номер раздела		млн. долларов США	в процен- тах к итогу	млн. долларов США	в процен- тах к итогу	млн. долларов США	в процен- тах к итогу	
IX	Сүрек және одан жасалған бұйымдар; сүрек көмірі; тығын және одан жасалған бұйымдар; сабаннан, альфадан немесе тоқуға арналған өзге материалдардан жасалған бұйымдар; себеттік және басқа да тоқыма бұйымдар	339,2	1,4	0,6	0,0	338,6	1,8	Древесина и изделия из нее; древесный уголь; пробка и изделия из нее; изделия из соломы, альфы или из прочих материалов для плетения; корзиночные и другие плетеные изделия
	Беларусь Республикасы	42,7	5,6	0,0	0,0	42,7	6,1	Республика Беларусь
	Ресей Федерациясы	296,5	1,2	0,6	0,0	295,9	1,6	Российская Федерация
X	Сүректен немесе басқа да талшықты целлюлоза материалдарынан жасалған масса; қалыпқа түсірілетін қағаздар немесе картон (макулатура және қалдықтар); қағаз, картон және олардан жасалған бұйымдар	292,4	1,2	8,3	0,1	284,1	1,5	Масса из древесины или из других волокнистых целлюлозных материалов; регенирируемые бумага или картон (макулатура и отходы); бумага, картон и изделия из них
	Беларусь Республикасы	4,3	0,6	0,0	0,0	4,3	0,6	Республика Беларусь
	Ресей Федерациясы	288,1	1,2	8,3	0,1	279,8	1,6	Российская Федерация
XI	Тоқыма материалдары мен тоқыма бұйымдары	325,0	1,3	81,1	1,4	243,9	1,3	Текстильные материалы и текстильные изделия
	Беларусь Республикасы	25,6	3,4	6,1	10,5	19,5	2,8	Республика Беларусь
	Ресей Федерациясы	299,4	1,3	75,0	1,3	224,4	1,2	Российская Федерация
XII	Аяқ киімдер, бас киімдер, қолшатырлар, күннен қорғайтын шатырлар, таяқтар, таяқ-орындықтар, шыбыртқылар, қамшылар мен олардың бөліктері; өңделген қауырсындар мен олардан жасалған бұйымдар; жасанды гүлдер; адам шашынан жасалған бұйымдар	127,4	0,5	47,3	0,8	80,1	0,4	Обувь, головные уборы, зонты, солнцезащитные зонты, трости, трости-сиденья, хлысты, кнуты и их части; обработанные перья и изделия из них; искусственные цветы; изделия из человеческого волоса
	Беларусь Республикасы	2,6	0,3	0,0	0,0	2,6	0,4	Республика Беларусь
	Ресей Федерациясы	124,8	0,5	47,3	0,8	77,5	0,4	Российская Федерация
XIII	Тастан, гипстен, цементтен, асбестен, слюдадан немесе керамикалық бұйымдар; ұқсас материалдардан жасалған бұйымдар; шыны және одан жасалған бұйымдар	524,2	2,1	15,8	0,3	508,4	2,7	Изделия из камня, гипса, цемента, асбеста, слюды или аналогичных материалов; керамические изделия; стекло и изделия из него
	Беларусь Республикасы	10,1	1,3	0,0	0,0	10,1	1,4	Республика Беларусь
	Ресей Федерациясы	514,1	2,2	15,8	0,3	498,3	2,8	Российская Федерация
XIV	Табиғи немес қопсытылған інжу, қымбат бағалы немесе жартылай қымбат бағалы тастар, қымбат бағалы металдар, қымбат бағалы металл жалатылған металдар және олардан жасалған бұйымдар; бижутерия; тиындар	66,9	0,3	1,5	0,0	65,4	0,4	Жемчуг природный или культивированные, драгоценные или полудрагоценные камни, драгоценные металлы, металлы, плакированные драгоценными металлами, и изделия из них; бижутерия; монеты
	Беларусь Республикасы	0,7	0,1	0,0	0,0	0,7	0,1	Республика Беларусь
	Ресей Федерациясы	66,2	0,3	1,5	0,0	64,7	0,4	Российская Федерация

Бөлімнің нөмірі	Бөлімнің атауы	Тауар айналымы Товарооборот		Экспорт		Импорт		Наименование раздела
		млн. АКШ доллары	қоры- тынды- сына пайызбен	млн. АКШ доллары	қоры- тынды- сына пайызбен	млн. АКШ доллары	қоры- тынды- сына пайызбен	
Номер раздела		млн. долларов США	в процен- тах к итогу	млн. долларов США	в процен- тах к итогу	млн. долларов США	в процен- тах к итогу	
XV	Қымбат бағалы емес металдар және олардан жасалатын бұйымдар	4 303,3	17,5	1 437,3	24,2	2 866,0	15,4	Недрагоценные металлы и изделия из них
	Беларусь Республикасы	54,0	7,1	26,8	46,0	27,2	3,9	Республика Беларусь
	Ресей Федерациясы	4 249,3	17,8	1 410,5	24,0	2 838,8	15,8	Российская Федерация
XVI	Машиналар, жабдықтар және тетіктер; электротехникалық жабдықтар; олардың бөліктері; дыбыс жазғыш және дыбыс шығарғыш аппараттар, телевизиялық бейнені және дыбысты жазуға және шығаруға арналған аппараттар, олардың бөліктері мен керек-жарақтары	2 835,1	11,5	471,5	7,9	2 363,6	12,7	Машины, оборудование и механизмы; электротехническое оборудование; их части; звукозаписывающая и звуковоспроизводящая аппаратура, аппаратура для записи и воспроизведения телевизионного изображения и звука, их части и принадлежности
	Беларусь Республикасы	95,0	12,6	4,6	7,9	90,4	12,9	Республика Беларусь
	Ресей Федерациясы	2 740,1	11,5	466,9	7,9	2 273,2	12,6	Российская Федерация
XVII	Жермен жүретін көлік құралдары, ұшу аппараттары, жүзетін құралдар және көлікке қатысты құрылғылар мен жабдықтар	2 116,6	8,6	134,4	2,3	1 982,2	10,6	Средства наземного транспорта, летательные аппараты, плавучие средства и относящиеся к транспорту устройства и оборудование
	Беларусь Республикасы	125,8	16,6	6,1	10,5	119,7	17,1	Республика Беларусь
	Ресей Федерациясы	1 990,8	8,3	128,3	2,2	1 862,5	10,4	Российская Федерация
XVIII	Оптикалық, фотографиялық, кинематографиялық, өлшеу, бақылау, дәл өлшеу, медициналық немесе хирургиялық құрал- жабдықтар мен аппараттар; барлық түрдегі сағаттар; олардың бөліктері мен керек-жарақтары	208,0	0,8	7,6	0,1	200,4	1,1	Инструменты и аппараты оптические, фотографические, кинематографические, измерительные, контрольные, прецизионные, медицинские или хирургические; часы всех видов; музыкальные инструменты; их части и принадлежности
	Беларусь Республикасы	3,3	0,4	0,0	0,0	3,3	0,5	Республика Беларусь
	Ресей Федерациясы	204,7	0,9	7,6	0,1	197,1	1,1	Российская Федерация
XX	Өртүрлі өнеркәсіп тауарлары	414,8	1,7	7,6	0,1	407,2	2,2	Разные промышленные товары
	Беларусь Республикасы	59,9	7,9	0,0	0,0	59,9	8,6	Республика Беларусь
	Ресей Федерациясы	354,9	1,5	7,6	0,1	347,3	1,9	Российская Федерация
XXI	Өнер шығармалары, коллекциялық заттар және антиквариат	0,0	0,0	0,0	0,0	0,0	0,0	Произведения искусства, предметы коллекционирования и антиквариат
	Беларусь Республикасы	0,0	0,0	0,0	0,0	0,0	0,0	Республика Беларусь
	Ресей Федерациясы	0,0	0,0	0,0	0,0	0,0	0,0	Российская Федерация
	Өзгелері	39,4	0,2	0,3	0,0	39,1	0,2	Прочие
	Беларусь Республикасы	6,6	0,9	0,2	0,3	6,4	0,9	Республика Беларусь
	Ресей Федерациясы	32,8	0,1	0,1	0,0	32,7	0,2	Российская Федерация

Шетел капиталы қатысқан кәсіпорындардың қызметі Деятельность предприятий с участием иностранного капитала

«Шетел капиталы қатысқан кәсіпорындардың қызметі» бөлімінде берілген деректер шетел инвесторы үлескерлікпен қатысқан кәсіпорындар бойынша және толықтай шетел инвесторларына жататын кәсіпорындар бойынша статистикалық есептіліктерді өңдеу нәтижесінде алынатын ақпаратқа негізделген.

Жарғылық капитал – ұйымның жарғылық қызметін қамтамасыз ету үшін меншік иеленушілермен инвестицияланған қаражаттардың соммасы.

Жарғылық капитал жөніндегі деректер тіркеу құжаттарында бекітілген көлемдерді тіркеу сәтінде және есепті кезеңнің аяғында нақты келтірілген.

Тауарлар экспорты – сыртқы нарыққа тауарларды өткізу үшін елден шығару, сондай-ақ шетелде шығарылған тауарлардың кері экспорты.

Тауарлар импорты – шетелден ел ішінде пайдалану үшін және кері экспорт үшін тауарлар әкелу.

Шетел капиталы қатысқан кәсіпорындардың экспорт (импорт) көлеміне тауарлармен қатар қызметтер де енгізілген.

Ішкі нарықта өткізу дегеніміз шет елдерден және ұйымдардан, өзге де кәсіпорындардан сатып алынған тауарлар мен өздері өндірген тауарларды сату, сонымен қатар Қазақстан Республикасының аумағында орналасқан ұйымдарға қызмет көрсету.

Өндірілген өнім (тауар, қызмет көрсету) көлемі – өзінің күрделі құрылыс тараптарына және өнеркәсіп емес бөлімшелерге өткізуге немесе өзінің қызметкерлеріне еңбекақы есебінде беруге, сондай-ақ тапсырыс бойынша орындалған өндірістік сипаттағы жұмыстар мен қызметтерге арналған кәсіпорындардың өзі шығарған (өз шикізаты және материалдарымен қатар, тапсырыс берушінің шикізаты және материалдарынан дайындалған), барлық дайын бұйымдардың (өнімдердің), жартылай фабрикаттардың құны.

Қызметкерлердің тізімдік саны – азаматтық-құқықтық сипаттағы шарттар бойынша жұмыстарды орындайтын адамдардан басқа еңбек шарты бойынша, оның жасалу мерзіміне қарамастан жұмысқа қабылданған адамдар саны.

Қызметкерлердің жалақы қоры – Қазақстан Республикасының заңнамаларына сәйкес салықтар мен басқа ұсталымдарды (табыс салығын міндетті зейнетақы жарналарын) ескере отырып және қаржыландыру көзі мен нақты төлем мерзіміне қарамастан ақшалай және заттай нысанда (лауазымдық қызметқылар (тарифтік мөлшерлемелер), үстемеақылар, қосымша ақылар, сыйақылар мен ынталандырушы және өтемдік сипаттағы өзге төлемдер) қызметкерлердің еңбек ақысын төлеу үшін ұйымның есептелген ақшалай жиынтық қаражаттары.

Негізгі капиталға инвестициялар негізгі қорларды құру мен өндіруге бағытталған шығындар

Данные, представленные в разделе «Деятельность предприятий с участием иностранного капитала» основаны на информации, получаемой в результате обработки статистической отчетности по предприятиям с долевым участием иностранного инвестора и по предприятиям полностью принадлежащим иностранным инвесторам.

Уставной капитал – это сумма средств, инвестированных собственниками для обеспечения уставной деятельности организации.

Данные по уставному капиталу приведены на момент регистрации, т.е. объемы, зафиксированные в регистрационных документах, и фактически на конец отчетного периода.

Экспорт товаров – вывоз из страны товаров для реализации на внешнем рынке, а также реэкспорт товаров иностранного происхождения.

Импорт товаров – ввоз из-за границы товаров, предназначенных для использования внутри страны и для реэкспорта.

В объемы экспорта (импорта) наряду с товарами включены также и услуги.

Реализация на внутреннем рынке – продажа товаров и услуг как собственного производства, так и товаров, закупленных у других предприятий, организаций и приобретенных за рубежом, а также оказание услуг организациям, находящимся на территории Республики Казахстан.

Объем произведенной продукции (товаров, услуг) – это стоимость всех выработанных предприятием готовых изделий (продуктов), полуфабрикатов своей выработки (как из своего сырья и материалов, так и из сырья и материалов заказчика), предназначенных для реализации на сторону своему капитальному строительству и своим непромышленным подразделениям, выдачи своим работникам в счет оплаты труда, а также работ и услуг промышленного характера, выполненных по заказам.

Списочная численность работников – численность лиц, принятых по трудовому договору, независимо от срока его заключения, кроме лиц, выполняющих работы по договорам гражданско-правового характера.

Фонд заработной платы работников – начисленные суммарные денежные средства организации для оплаты труда работников в денежной и натуральной форме (должностные оклады (тарифные ставки), доплаты, надбавки, премии и иные выплаты стимулирующего и компенсирующего характера), с учетом налогов и других удержаний (подходный налог, обязательные пенсионные взносы) в соответствии с законодательством Республики Казахстан и независимо от источника их финансирования и срока фактических выплат.

жиынтығын көрсетеді. Негізгі капиталға инвестициялар ғимараттармен құрал-жабдықтарды капиталдық жөндеу мен құрылысының жұмыстарына; иелену мен машиналарды, құрал-жабдықтарды және құрал саймандарды капиталдық жөндеуге кеткен шығындарды; өзге де капиталдық жұмыстар мен шығындарды жатқызады.

Инвестиции в основной капитал представляют собой совокупность затрат, направленных на создание и воспроизводство основных фондов. Включают затраты на работы по строительству и капитальному ремонту зданий и сооружений; приобретение и капитальный ремонт машин, оборудования и инвентаря; прочие капитальные работы и затраты.

Шетелдік капиталдың қатысуымен жұмыс істеп тұрған кәсіпорындардың саны
Количество действующих предприятий с участием иностранного капитала

жыл аяғында, бірлік

на конец года, единиц

	2009	2010	2011	2012	2013*
Қазақстан Республикасы	10 001	10 171	8 504	8 465	10 955
Ақмола	163	190	206	189	213
Ақтөбе	304	307	405	343	427
Алматы	195	210	342	290	275
Атырау	421	431	440	371	655
Батыс Қазақстан	252	282	325	351	372
Жамбыл	74	78	82	96	142
Қарағанды	394	412	434	519	714
Қостанай	177	191	221	233	288
Қызылорда	82	82	105	106	132
Маңғыстау	324	388	464	473	427
Оңтүстік Қазақстан	258	325	424	498	472
Павлодар	177	154	190	185	233
Солтүстік Қазақстан	124	133	154	157	179
Шығыс Қазақстан	301	297	305	338	425
Астана қаласы	1 015	1 086	1 247	1 151	1 414
Алматы қаласы	5 740	5 605	3 160	3 165	4 587

* - Мәліметтер статистикалық бизнес-тіркелімнен келтірілген.

* - Данные приведены статистическим бизнес-реестром.

Облыстар бойынша шетел капиталы қатысқан жұмыс істеп тұрған кәсіпорындар қызметкерлерінің саны және еңбекке ақы төлеу қоры
Численность и фонд оплаты работников действующих предприятий с участием иностранного капитала по областям

	2009		2010		2011		2012		2013*	
	қызметкерлердің тізімдік саны (жұмысты қоса атқарушыларсыз) кезеңге орташа, адам	тізімдік және тізімдік құрамға жатпайтын қызметкерлердің және жұмысты қоса атқарушылардың жалақы қоры, млн. теңге	қызметкерлердің тізімдік саны (жұмысты қоса атқарушыларсыз) кезеңге орташа, адам	тізімдік және тізімдік құрамға жатпайтын қызметкерлердің және жұмысты қоса атқарушылардың жалақы қоры, млн. теңге	қызметкерлердің тізімдік саны (жұмысты қоса атқарушыларсыз) кезеңге орташа, адам	тізімдік және тізімдік құрамға жатпайтын қызметкерлердің және жұмысты қоса атқарушылардың жалақы қоры, млн. теңге	қызметкерлердің тізімдік саны (жұмысты қоса атқарушыларсыз) кезеңге орташа, адам	тізімдік және тізімдік құрамға жатпайтын қызметкерлердің және жұмысты қоса атқарушылардың жалақы қоры, млн. теңге	қызметкерлердің тізімдік саны (жұмысты қоса атқарушыларсыз) кезеңге орташа, адам	тізімдік және тізімдік құрамға жатпайтын қызметкерлердің және жұмысты қоса атқарушылардың жалақы қоры, млн. теңге
	списочная численность работников (без совместителей) в среднем за период, человек	фонд зарплат работников списочного и несписочного состава и совместителей, млн.тенге	списочная численность работников (без совместителей) в среднем за период, человек	фонд зарплат работников списочного и несписочного состава и совместителей, млн.тенге	списочная численность работников (без совместителей) в среднем за период, человек	фонд зарплат работников списочного и несписочного состава и совместителей, млн.тенге	списочная численность работников (без совместителей) в среднем за период, человек	фонд зарплат работников списочного и несписочного состава и совместителей, млн.тенге	списочная численность работников (без совместителей) в среднем за период, человек	фонд зарплат работников списочного и несписочного состава и совместителей, млн.тенге
Қазақстан Республикасы	459 187,0	666 562,9	439 859,0	795 153,3	432 182,0	826 898,9	461 049,0	937 665,7	436 040,0	969 214,4
Ақмола	14 915,0	11 532,3	15 009,0	13 035,5	15 166,0	14 322,5	14 596,0	15 965,5	12 758,0	15 458,0
Ақтөбе	39 983,0	40 698,4	40 867,0	48 988,1	43 068,0	58 536,7	43 081,0	62 820,8	42 168,0	68 102,6
Алматы	10 168,0	12 835,4	11 610,0	16 768,1	12 392,0	19 147,2	12 980,0	21 478,6	11 843,0	21 532,3
Атырау	33 494,0	113 852,4	33 652,0	136 157,6	32 782,0	158 440,9	29 856,0	144 318,4	31 960,0	164 910,9
Батыс Қазақстан	15 870,0	40 627,8	19 229,0	50 976,5	14 777,0	41 947,0	13 600,0	43 198,1	12 160,0	45 747,5
Жамбыл	7 259,0	4 734,9	7 211,0	4 480,2	7 188,0	4 234,5	10 60,10	12 135,3	11 946,0	13 345,8
Қарағанды	112 530,0	101 004,5	92 270,0	97 049,2	94 762,0	113 790,2	111 250,0	163 001,5	107 209,0	174 050,7
Қостанай	11 229,0	7 720,4	11 100,0	9 726,8	11 703,0	10 642,6	11 695,0	12 192,6	9 503,0	10 997,2
Қызылорда	8 076,0	14 961,6	8 680,0	18 084,6	10 913,0	23 142,9	12 767,0	28 742,7	13 636,0	33 514,3
Маңғыстау	20 522,0	45 490,3	22 867,0	58 564,6	20 823,0	58 517,9	20 098,0	61 084,7	18 114,0	65 404,5
Оңтүстік Қазақстан	14 374,0	15 899,8	14 346,0	18 655,0	14 120,0	21 255,4	16 306,0	26 049,3	14 485,0	26 222,8
Павлодар	38 972,0	32 756,4	38 383,0	38 037,0	38 679,0	44 281,0	37 575,0	47 940,1	39 989,0	56 190,0
Солтүстік Қазақстан	3 069,0	1 791,8	3 007,0	1 771,6	3 604,0	2 767,9	3 628,0	3 286,2	2 944,0	3 161,6
Шығыс Қазақстан	23 962,0	18 320,0	21 655,0	18 497,3	21 862,0	23 332,7	25 582,0	31 338,6	24 170,0	35 254,5
Астана қаласы	24 590,0	46 394,1	18 734,0	83 561,6	15 769,0	34 927,1	17 497,0	37 484,3	16 036,0	37 654,2
Алматы қаласы	80 174,0	157 942,8	81 239,0	180 799,7	74 574,0	197 612,4	79 937,0	226 628,9	67 119,0	197 667,5

* - Мәліметтер 1-Т «Еңбек бойынша есеп» (жылдық) нысанынан келтірілген.

* - Данные приведены по форме 1-Т (годовая) «Отчет по труду».

Облыстар бойынша шетел капиталы қатысқан жұмыс істеп тұрған кәсіпорындар өндірісінің көлемі
Объем производства действующих предприятий с участием иностранного капитала по областям

ағымдағы бағаларда, млн.теңге

в действующих ценах, млн.тенге

	2009	2010	2011	2012	2013*
Қазақстан Республикасы	5 697 341,3	7 895 539,6	10 377 924,7	10 676 225,7	11 048 575,9
Ақмола	42 524,1	59 989,7	81 589,8	79 873,0	77 696,2
Ақтөбе	584 586,8	834 526,7	954 517,4	1 130 765,1	1 098 504,2
Алматы	133 367,6	160 416,7	208 350,6	248 090,3	257 025,2
Атырау	2 065 519,1	2 929 341,8	4 031 191,1	3 825 150,3	4 039 731,0
Батыс Қазақстан	752 058,2	903 670,5	1 381 275,0	1 527 779,2	1 536 263,7
Жамбыл	22 787,5	30 834,9	52 047,6	106 336,2	95 404,5
Қарағанды	436 310,2	796 482,7	974 957,1	940 320,6	959 082,4
Қостанай	34 711,8	34 234,4	59 971,4	77 835,6	52 450,6
Қызылорда	518 904,6	703 713,8	951 232,3	986 973,2	1 035 603,0
Маңғыстау	518 638,9	565 304,3	698 748,0	689 746,7	752 119,3
Оңтүстік Қазақстан	94 234,7	114 037,1	120 931,2	207 263,0	177 916,1
Павлодар	316 459,9	557 314,4	620 858,0	570 022,6	616 424,0
Солтүстік Қазақстан	9 207,6	13 074,7	14 209,6	16 039,9	10 311,9
Шығыс Қазақстан	92 423,3	95 177,7	119 637,5	125 915,0	124 663,8
Астана қаласы	4 232,1	12 120,1	23 989,1	36 727,7	117 547,7
Алматы қаласы	71 374,8	85 300,1	84 419,0	107 387,4	97 832,2

* - Мәліметтер 1-П «Кәсіпорынның өнім (тауар, қызмет) өндіру және жөнелту туралы есебі» (жылдық) нысанынан келтірілген.

* - Данные приведены по форме 1-П (годовая) «Отчет предприятия о производстве и отгрузке продукции (товаров, услуг)».

Облыстар бойынша шетел капиталы қатысқан жұмыс істеп тұрған кәсіпорындардың ішкі рыноктағы өткізімі
Реализация на внутреннем рынке действующих предприятий с участием иностранного капитала по областям

млн. теңге

млн. тенге

	2009		2010		2011		2012		2013*	
	барлығы всего	соның ішінде халыққа в том числе населению	барлығы всего	соның ішінде халыққа в том числе населению	барлығы всего	соның ішінде халыққа в том числе населению	барлығы всего	соның ішінде халыққа в том числе населению	барлығы всего	соның ішінде халыққа в том числе населению
Қазақстан Республикасы	3 975 298,1	509 678,8	10 225 743,2	644 892,1	5 386 817,6	819 179,6	7 444 158,8	1 102 564,9	2 893 371,5	485 999,0
Ақмола	70 326,6	2 892,5	65 255,9	12 030,7	65 551,2	7 853,4	74 214,7	11 955,1	44 702,0	5 213,5
Ақтөбе	179 562,0	12 943,6	311 656,2	30 361,7	324 957,6	5 973,3	455 536,3	27 409,8	86 587,6	18 628,9
Алматы	128 392,9	50 842,1	190 867,8	68 261,7	216 519,9	83 375,5	229 507,1	103 793,0	55 059,1	12 094,2
Атырау	338 124,9	9 206,1	4 859 947,9	14 793,6	356 692,3	16 723,3	351 842,6	23 984,6	37 935,6	14 492,8
Батыс Қазақстан	231 642,4	6 447,9	231 316,7	7 431,7	175 150,4	9 262,0	158 859,3	6 916,6	76 860,3	8 126,1
Жамбыл	14 970,7	6 440,5	12 822,1	2 835,4	22 211,8	3 177,5	40 049,7	29 318,5	20 823,3	2 465,8
Қарағанды	249 180,6	27 920,0	254 010,7	41 564,9	309 746,9	42 486,5	469 601,1	32 903,8	98 845,4	14 660,9
Қостанай	44 461,4	5 579,3	43 283,4	7 978,1	56 933,6	10 709,8	71 969,9	14 012,9	33 443,0	9 687,6
Қызылорда	139 408,2	2 584,5	146 974,3	3 318,5	194 455,4	3 614,6	282 284,4	5 708,1	10 582,5	4 177,0
Маңғыстау	162 971,9	8 788,3	211 991,3	8 005,8	367 430,0	16 762,4	381 180,1	13 190,8	19 739,8	5 903,2
Оңтүстік Қазақстан	120 694,9	21 623,2	330 445,9	23 431,7	288 152,5	35 859,3	320 787,5	83 075,2	109 682,9	48 171,3
Павлодар	99 178,0	7 650,2	207 382,2	7 466,4	285 310,0	9 911,6	271 012,7	12 550,0	38 673,7	8 620,6
Солтүстік Қазақстан	27 389,1	2 422,0	26 668,1	1 819,1	35 818,1	3 626,3	34 683,8	4 019,6	29 674,5	2 720,5
Шығыс Қазақстан	69 343,8	10 066,2	82 174,3	13 689,3	107 002,9	17 013,5	123 212,4	19 342,4	60 577,8	4 456,6
Астана қаласы	324 625,2	61 376,5	322 528,4	32 572,8	338 311,8	57 494,2	559 847,4	81 385,0	309 683,4	60 865,5
Алматы қаласы	1 775 025,5	272 895,9	2 928 418,0	369 330,7	2 242 573,2	495 336,4	3 619 569,8	632 999,5	1 860 500,6	265 714,5

* - Мәліметтер 1-ВТ «Сауда, қоғамдық тамақтандыру және автокөлік құралдарын жөндеу саласында қызмет көрсететін кәсіпорындардың есебі» (жылдық) нысанынан келтірілген.

* - Данные приведены по форме 1-ВТ (годовая) «Отчет предприятия, оказывающего услуги в сфере торговли, общественного питания и ремонта автотранспортных средств».

**2013 жылғы шетел капиталы қатысқан жұмыс істеп тұрған кәсіпорындардың
елдер-шетел серіктестері бойынша жарғылық капиталы***
**Уставной капитал действующих предприятий с участием иностранного
капитала по странам – иностранным партнерам за 2013 г.***

Серіктес елдің атауы	Кәсіпорындардың саны, бірлік	2014 жылдың 1 қаңтарына нақты, млн.теңге	Наименование страны- партнера
	Количество предприятий, единиц	Фактически на 1 января 2014 года, млн.тенге	
Барлығы			Всего
соның ішінде:	10 955	2 172 577,5	в том числе:
Австралия	21	40,2	Австралия
Австрия	97	58 313,1	Австрия
Әзірбайжан	117	9 522,6	Азербайджан
Американдық Самоа	1	0,1	Американское Самоа
Ангилья (Британия)	125	3 976,0	Ангилья (Британия)
Армения	25	7,3	Армения
Ауғанстан	28	978,8	Афганистан
Бангладеш	1	0,0	Бангладеш
Багам	7	1 278,4	Багамы
Барбадос	1	168,5	Барбадос
Бахрейн	3	1 000,8	Бахрейн
Беларусь	73	145,4	Беларусь
Белиз	33	3 101,9	Белиз
Бельгия	31	1 732,9	Бельгия
Бермуд	10	682,3	Бермуды
Болгария	27	111,9	Болгария
Босния және Герцеговина	2	0,2	Босния и Герцеговина
Бразилия	1	0,2	Бразилия
Бруней Даруссалам	1	6,0	Бруней-Даруссалам
Венгрия	45	274,4	Венгрия
Виргин аралдары (Британия)	308	102 051,2	Виргинские острова (Британия)
Вьетнам	4	10,0	Вьетнам
Гана	2	0,2	Гана
Германия	539	19 509,1	Германия
Гернси	1	0,1	Гернси
Гибралтар	9	876,3	Гибралтар (Британия)
Гондурас	1	0,1	Гондурас
Гонконг	22	2 542,2	Гонконг
Греция	5	1,5	Греция
Грузия	20	8,7	Грузия
Дания	15	226,8	Дания
Египет	5	0,3	Египет
Үндістан	83	83,6	Индия
Йемен	1	1,2	Йемен
Израиль	67	1 191,5	Израиль
Иордания	16	192,5	Иордания
Иран, Ислам Республикасы	69	92,1	Иран, Исламская Республика
Ирландия	31	16 958,4	Ирландия
Испания	24	5 195,0	Испания
Италия	134	1 434,3	Италия
Канада	93	6 605,9	Канада
Кипр	246	16 634,8	Кипр
Қытай	377	38 081,7	Китай
Коморы	1	0,0	Коморы
Корея (ҚДХР)	87	14 282,5	Корея (КНДР)
Коста-Рика	1	0,1	Коста-Рика
Кувейт	2	1,9	Кувейт
Қырғызстан	165	3 255,5	Кыргызстан
Либерия	2	0,9	Либерия
Ливан	16	622,5	Ливан
Литва	67	172,4	Литва
Лихтенштейн	26	5 602,8	Лихтенштейн
Люксембург	13	89,6	Люксембург
Маврикий	7	75,4	Маврикий
Макао	2	0,3	Макао
Македония	2	0,1	Македония

Серіктес елдің атауы	Кәсіпорындардың саны, бірлік	2014 жылдың 1 қаңтарына нақты, млн.теңге	Наименование страны- партнера
	Количество предприятий, единиц	Фактически на 1 января 2014 года, млн.тенге	
Малайзия	13	1 031,8	Малайзия
Мальта	4	0,4	Мальта
Маршалов аралдары	10	21,2	Маршалловы острова (США)
Мексика	2	0,1	Мексика
Моңғолия	5	0,1	Монголия
Молдова	12	613,6	Молдова
Непал	1	0,1	Непал
Нигерия	6	0,4	Нигерия
Нидерланды	568	376 514,2	Нидерланды
Жаңа Зеландия	4	0,1	Новая Зеландия
Норвегия	17	348,9	Норвегия
Норманд Аралдары	12	2,8	Нормандские острова
БАӘ	82	60 454,7	ОАЭ
Оман	1	2,0	Оман
Мен аралы	5	0,8	Остров Мен
Кайман аралдары	6	15,1	Острова Кайман
Теркс және Кайкос аралдары	1	0,1	Острова Теркс и Кайкос
Панама	36	284,8	Панама
Пәкістан	34	1 115,4	Пакистан
Палестина Аумағы	1	0,1	Палестинская Территория
Польша	64	421,1	Польша
Португалия	3	0,2	Португалия
Корея Республикасы	191	17 662,6	Республика Корея
Латвия Республикасы	34	233,8	Республика Латвия
Ресей	3201	96 773,1	Россия
Руанда	1	0,0	Руанда
Румыния	13	92,6	Румыния
Сауд Аравиясы	7	7,9	Саудовская Аравия
Сент-Лусия	1	367,0	Сент-Лусия
Сейшел	28	341,6	Сейшелы
Сербия	6	2,3	Сербия
Сербия және Монтенегро	3	0,3	Сербия и Монтенегро
Сингапур	58	10 841,0	Сингапур
Словакия	18	80,8	Словакия
Словения	18	47,2	Словения
АҚШ	346	10 158,2	США
Біріккен Корольдік	327	40 752,2	Соединенное Королевство
Тәжікстан	43	80,6	Таджикистан
Тайвань (Қытай)	1	0,0	Тайвань (Китай)
Таиланд	1	0,0	Таиланд
Тунис	1	0,0	Тунис
Тувалу	1	0,0	Тувалу
Түркменстан	7	0,8	Туркменистан
Түркия	773	95 544,2	Турция
Өзбекстан	326	1 710,6	Узбекистан
Украина	145	1 277,7	Украина
Финляндия	33	1 035,7	Финляндия
Франция	91	3 605,9	Франция
Хорватия	8	2,1	Хорватия
Черногория	2	0,2	Черногория
Чех Республикасы	48	2 154,6	Чешская Республика
Швейцария	223	37 055,7	Швейцария
Швеция	18	23 094,7	Швеция
Шри-Ланка	1	0,0	Шри-Ланка
Эстония	21	107,1	Эстония
Оңтүстік Африка	3	0,9	Южная Африка
Жапония	31	8 601,3	Япония
Өзге елдер	927	1 062 974,5	Другие страны

* - Мәліметтер статистикалық бизнес-тіркелімінен келтірілген.

* - Данные приведены статистическим бизнес-регистрам.

Қазақстан Республикасының сыртқы саудасы /
Статистикалық жинақ / Астана қаласы, 2014

Внешняя торговля Республики Казахстан /
Статистический сборник / г. Астана, 2014

Шығаруға жауапты:
Қызмет көрсету және энергетика статистикасы басқармасы
Басқарма басшысы
З.Р. Якупова
тел. +7 7172 74 90 60

Ответственный за выпуск:
Управления статистики услуг и энергетики
Руководитель управления
Якупова З.Р.
тел. +7 7172 74 90 60

«Prosper Print» ЖШС типографиясы
Мекенжай: Астана қаласы, Ақжол көшесі, 51
тел. +7 7172 68 27 37

Отпечатано в типографии ТОО «Prosper Print»
Адрес: г. Астана ул. Ақжол, 51
тел. +7 7172 68 27 37